

Новини ▶ 6

София отново може да търси място за боклука си

Тема на деня ▶ 4-5

Фирмите планират скромен ръст на заетостта през 2011 г.



Пари

BONNIER

pari.bg

Сряда

8 декември 2010, брой 234 (5045)

USD/BGN: 1.46362

▼ -0.62%

Българска народна банка

EUR/USD: 1.33630

▲ +0.62%

Българска народна банка

Sofix: 355.59

▲ +0.34%

Българска фондова борса

BG40: 111.23

▲ +0.34%

Българска фондова борса

цена 1.50 лева

9 770861 560012 >

ЦВЕТЕЛИНА БОРИСЛАВОВА

СЕ РАЗДЕЛИ СЪС
СИБАНК СРЕЩУ

141.1

МЛН. ЛВ.

След 4 години на поста председател на надзорния съвет на банката Бориславова продаде дела си от 16.09% на другия собственик - белгийската група КВС.

Афиширалата се като "жената до Бойко Борисов" е на 13-о място в класацията на в. "Пари" "100-те най-богати българи" ▶ 11

Новини ▶ 9



Държавата въвежда сертификат за туристически обекти

Компании ▶ 12-13



LG очаква 10% ръст на пазара на електроника у нас

Компании ▶ 14



Весела Кюлева разсрочи дълг към себе си

2 РЕДАКЦИОННА



Печеливш Сашо Чакалски



Изпълнителният директор на Българската банка за развитие Сашо Чакалски беше избран за вицепрезидент на Европейската асоциация на публичните банки (ЕАПБ). Чакалски ще отговаря за връзките на асоциацията с регулаторните органи в Брюксел. Досега той беше член на административния съвет на (ЕАПБ). Кандидатурата на Чакалски е гласувана с пълно мнозинство от 35-те членове на Административния съвет на ЕАПБ.



Губещ Красимир Георгиев - Красьо Черния



Съдът отхвърли искането на защитата на Красимир Георгиев - Красьо Черния за прекратяване на делото срещу него. Адвокатът му поиска то да бъде върнато на прокуратурата заради процесуални неясноти, но съдията не прие аргументите. Красьо Черния е подсъдим за лъжесвидетелстване - че не познава магистрати, както и за укриване на данъци.

Мнения

► По темата "И най-богатият българин е... Цоло Вутов". Поздравления за класацията. По всичко личи, че вестник "Пари" се завръща...

Вендо

► По темата "Минната индустрия направи Цоло Вутов номер 1 в България". Ако не беше инж. Гошо Костов с неговата си подкрепа в началото на 90-те, 2-н Вутов още да е с гугмените ботуши.

Рошко

Коментар



СНИМКА ЕМИЛИЯ КОСТАДИНОВА

Накъде отиват нещата

"Нещата отиват на много зле," съобщил президентът Георги Първанов. Вярно е. Даже наистина на много зле отиват, след като трябва да ни го каже точно президентът. Защото това, което казва Първанов, отдавна не е приемано като обективна и авторитетна оценка. Той самият си го направи. В случая обаче президентът заслужава поздравления, защото по народному и простовато е успял да формулира усещането на все повече българи.

Министърът на земеделието Мирослав Найденов пържи риба пред сградата на министерството си. В същото време нарича по медиите уволнената бивша шефка на фонд "Земеделие" Калина Илиева луда: "Появиха се хипотези и че е искала да стане министър. Възможно е в лудостта си да е стигала и дотам... Един Бог знае докъде би стигнала." Театралната параноя на министъра прави младата майка Калина Илиева все по-симпатична. Когато едър мъж с тиган в ръка започне да обвинява симпатична дама в какво ли не, аз лично бих предпочел симпатичната дама. Дори и да няма диплома.

Иван Бедров
ivan.bedrov@pari.bg



Говорител на Европейската служба за борба с измамите ОЛАФ опроверга министъра на земеделието, който от седмица се оплаква от огромния брой изпратени в Брюксел сигнали за нарушения

Нервността на министъра прави впечатление. Впрегнатият огромен медиен ресурс в подкрепа на каузата "Калина е виновна за всичко" - също. И въпреки тази медийна атака, представяна за защита, пробойните в тази история стават все повече. Говорител на Европейската служба за борба с измамите ОЛАФ опроверга министъра на земеделието, който от седмица се оплаква от огромния брой изпратени в Брюксел сигнали за нарушения. Неговият брой беше 400, нали помните. Според ОЛАФ обаче сигналите са само 93. И даже не е сигурно дали са от Илиева. Истината е, че се надявах министърът да е прав и сигналите наистина да са толкова много. Няма нужда да обяснявам защо имам повече доверие в ОЛАФ, отколкото в тигана на министъра. А последният случай с обиска в дома на Калина Илиева, при който били открити "улики във връзка с фалшивата диплома", изобщо няма нужда от коментар.

Нежеланието на министъра да бъде проверяван също прави впечатление. Когато някой има съмнение, дори и най-малкото съмнение, че нещо в земеделската администрация не е наред, е длъжен да

сигнализира т.нар. компетентни органи. Законът го задължава. Без значение дали е образован, или не е. Без значение дали има истинска или фалшива диплома. Без значение дали се казва Калина или Мирослав. Едрият мъж с тигана намира това за лудост.

Целият този цирк обаче си има дресьор. И той решава дали и как да се намеси. Както той сам реши да назначи симпатичната дъщеря на свой колега от пожарната за шеф на фонд "Земеделие" и както той сам реши в рамките на минути да замени първоначалния си кандидат за министър Десислава Танева с Мирослав Найденов. И двете действия не изглеждаха обмислени. Сега обаче бившият полицейски защитавал подслушвания министър със същия патос, с който обвинява някои арестувани. Общото е, че и в двата случая не му се чака съдът да прецени кой е виновен и кой не е.

И още веднъж извинявайте, че ще използвам думите на президента, на когото рядко му се удава да е адекватен на политическата ситуация - "Нещата отиват на много зле." Ако не е на зле, поне не е на добре. ■



pari.bg Топ 3

1 И най-богатият българин е... Цоло Вутов. В "Пари" публикува специално издание "100-те най-богати българи" с класация на предприемачите, които имат най-голям принос за БВП на страната.

2 Минната индустрия направи Цоло Вутов номер 1 в България. "Стреми се да правиш нещата, а не да ги демонстрираш" е стратегията, която следва Цоло Вутов.

3 Бизнесът на кмета на Правец. През последните години Васил Златев построи золф ирище в "града на Тодор Живков".

Пари
НАЦИОНАЛЕН БИЗНЕСВСЕКИДНЕВНИК
WWW.PARI.BG
УЛ. КНЯЗ БОРИС I №161
София 1202
e-mail: office@pari.bg
информация: 4395800
Издава
Бизнес Медиа Груп ЕАД,
част от Bonnier Business Press

ИЗПЪЛНИТЕЛЕН ДИРЕКТОР И
ГЛАВЕН РЕДАКТОР
Лилия АПОСТОЛОВА
4395802
lilia.apostolova@pari.bg
МЕНИДЖЪР РЕКЛАМА
Станислава АТАНАСОВА
4395851
stanislava.atanasova@pari.bg

РЕДАКЦИОНЕН ЕКИП
Зам. главен редактор
Иван БЕДРОВ - 4395838
ivan.bedrov@pari.bg
ДЪРЖАВНО УПРАВЛЕНИЕ
Филпа РАДИОНОВА - 4395866
philippa.radionova@pari.bg
Мила КИСЬОВА - 4395863
mila.kisiova@pari.bg
Дарина ЧЕРКЕЗОВА - 4395877
darina.cherkezova@pari.bg
Красимира ЯНЕВА - 4395876
krasimira.yaneva@pari.bg
Ани КОДЖАИВАНОВА - 4395845
ani.kodzhaivanova@pari.bg

КОМПАНИИ И ПАЗАРИ
Георги АНДРЕЕВ - 4395825
georgi.andreev@pari.bg
Мирослав ИВАНОВ - 4395894
miroslav.ivanov@pari.bg
Атанас ХРИСТОВ - 4395818
atanas.hristov@pari.bg
Георги ГЕОРГИЕВ - 4395868
georgi.georgiev@pari.bg
ТЕНДЕНЦИИ
Биляна ВАЧЕВА - 4395866
biliana.vacheva@pari.bg
Рагостина МАРКОВА - 4395860
radostina.markova@pari.bg

Христо ЛАСКОВ - 4395841
hristo.laskov@pari.bg
Елена ПЕТКОВА - 4395857
elena.petkova@pari.bg
Рагостина ДИМИТРОВА - 4395823
radoslava.dimitrova@pari.bg
PARI.BG
Мария ВЕРОМИРОВА - 4395865
maria.veromirova@pari.bg
Иглика ФИЛИПОВА - 4395867
iglika.philipova@pari.bg
Елена ПУЛЧЕВА - 4395877
elina.pulcheva@pari.bg
Марина УЗУНОВА - 4395864

marina.uzunova@pari.bg
ФОТОРЕДАКТОР
Марина АНГЕЛОВА - 4395879
marina.angelova@pari.bg
ДОКУМЕНТАЦИЯ - 4395884
РЕКЛАМА - 4395872, 4395891
факс 4395826
АБОНАМЕНТ И РАЗПРОСТРАНЕНИЕ
4395835, 43 95 836
СЧЕТОВОДСТВО - 4395815
ПЕЧАТ: Печатница София ЕООД
ISSN 0861-5608

BONNIER

Цитат

” Оттук нататък Борисов е надолу, надолу, надолу. Най-вероятно той ще претърпи много тежък крах на изборите

► **Мира Рагева**, социолог, директор на МБМД

**Число на деня**

2.8

► млн. лв. икономия от заплати очаква да реализира Министерството на финансите до края на годината. По решение на Симеон Дянков спестените средства ще бъдат преведени обратно по сметките на централния бюджет

Коментар

Според WikiLeaks „Ал Кайда“ може да е използвала български оръжия

Американското правителство се е опитало да спре сделка на „Арсенал 2000“ за доставка на оръжия и муниции в Йемен

Според информация, публикувана на сайта WikiLeaks, от българския оръжеен завод „Арсенал 2000“ АД са доставени оръжия и муниции за Йемен. WikiLeaks твърди, че американското посолство е предупредило българските власти сделката да не се осъществява, защото оръжията може да попаднат на черния



► **Джулиан Асанж**

пазар, откъдето се снабдяват „Ал Кайда“ и групировката „Хамас“, която воюва срещу Израел.

Едно предупреждение

Според WikiLeaks през януари тази година американското посолство в София е предупредило българското правителство да не одобрява сделка за доставка на автомати, експлозии, гранатомети и муниции от завод „Арсенал“ за Йемен. Сделката е била за 55 млн. USD.

Сайтът WikiLeaks се позовава на документ на Държавния департамент на САЩ,

Според него предупреждението на посолството не е спряло сделката, а правителството е намалило обема на оръжията с 25% и е обещало присъствие на дипломатически представител в Йемен при всяка доставка.

Сайтът посочва и друг случай, който е свързан с България. Според кореспонденцията, на която се позовава WikiLeaks, през 2008 г. тогавашният държавен секретар на САЩ Кондолиза Райс е разпоредила американските дипломати в Армения да протестира срещу доставянето на българско оръжие.

Причината - използването за смъртоносни нападения срещу войските на САЩ в Ирак. Публикуваната информация сочи, че 10 от 100 противотанкови ракети RPG-22, които са доставени от България, са използвани от шиитските бойци в Ирак.

Без отговор

До редакционното приключване на броя от Министерството на икономиката, енергетиката и туризма не отговориха на въпросите на в. „Пари“. От „Арсенал 2000“ АД също не получихме отговор. □

Мерки

Основателят на WikiLeaks беше арестуван

► Вчера полицията в Лондон задържа основателя на сайта WikiLeaks. Според „Скотланд ярд“ Джулиан Асанж е арестуван

въз основа на европейска заповед за арест.

► Според адвоката на Асанж задържаният иска да се защити срещу несправедливите обвинения и да изчисти името си.

► Преди ареста Джулиан Асанж беше сериозно критикуван заради пуб-

ликуването на секретна информация от американската дипломатическа кореспонденция. Според обвиненията той застрашава сигурността на важни обекти. Някои от определенията за Асанж го представят като „антиамерикански агент с изцапани с кръв ръце“.

Най-богатите българи

► От вторник списанието с класацията на вестник „Пари“ „100-те най-богати българи“ вече е в разпространителската мрежа. Изданието можете да купите в Inmedio (магазините за вестници в молетите и „Кауфланд“), Relay (магазин за вестници в метростанции „Сердика“ и „Университета“), книжарници „Пингвините“, Orange center, „Хеликон“ и Ciela, бензиностанциите Еко, Shell и OMV, както и в павилионите за вестници

СНИМКА МАРИНА АНГЕЛОВА



КОГАТО ИМАТЕ НУЖДА ОТ ЕКСПЕРТЕН ЕКИП

РАЗЧИТАЙТЕ НА НАС

В броя четете още

Приложение ► 17-30

Големите компании в Русе заложиха на инвестициите

**Тенденции**

► **31**

19 държави бойкотират Нобеловата награда за мир

SOCIÉTÉ GÉNÉRALE
ЕКСПРЕСБАНК

УСПЯВАМЕ ЗАЕДНО

0800 18 888
<http://www.sgeb.bg>

Бизнесът планира скромен ръст на заетостта през 2011 г.

Заради нарасналия износ най-оптимистични са работодателите от промишлеността

Българският бизнес очаква 2011 г. да бъде по-добра от изминаващата 2010 г., но продължава да е предпазлив в намеренията си да наема работна ръка след съкращенията по време на кризата. Над 60% от работодателите казват, че догодина в компаниите им няма да се повишава заетостта.

Това показват две отделни изследвания, представени вчера - глобалното проучване на компаниите за човешки ресурси Manpower и това на Българската търговско-промишлена палата, което е част от Европейския икономически преглед за 2011 г. на европалатите.

Оптимисти срещу песимисти

Според проучването на Manpower 65% от анкетиранияте 757 български работодатели ще продължат да работят с наличните трудови ресурси и през първото тримесечие на 2011 г. Според данните на НСИ за заетостта от началото на кризата до момента над 220 хил. българи са загубили работните си места.

Все пак процентът на тези, които смятат да открият нови работни места (19%), е по-висок от тези, които обявяват, че ще продължат със съкращенията (15%). Така нетният резултат за първото тримесечие на 2011 г. е скромен ръст на работната ръка от 4%.

Над 60% е делът на компаниите, които в анкетата на БТПП казват, че и през цялата 2011 г. не предвиждат промяна в заетостта. Палатата е анкетирала 550 работещи български компании. Добрата новина в

Мила Кисьова
mila.kisiova@pari.bg



сравнение с анкетата от миналата година песимистите са по-малко - намалява делът на предприемачите, които предвиждат да продължат със съкращенията (10.5% при 17.6% през 2009 г.). В същото време непроменен остава делът на тези, които не смятат да разкриват нови работни места (28%).

Пазарът на труда изостава

Възстановяването на пазара на труда винаги върви с година-две по-назад от възстановяването на икономиките, коментира Далия Наркис, управляващ директор за Източносредиземноморския регион в Manpower. Според нея обаче не може да се очаква, че компаниите, направили големите съкращения през 2008-2009 г., при възстановяването на пазарите ще се върнат към предкризисните нива на заетост. Много от компаниите разбраха важен урок от кризата - да подобрят ефективността и производителността си, т.е. с по-малко работна ръка да произвеждат по-голямо количество продукция, коментира Надя Василева, директор на Manpower за България.

Приятната изненада за България е, че най-оптимистични са работодателите от промишлените производства, коментира

ра Василева. Нетната им прогноза е, че заетостта в този сектор ще се увеличи с 16% през първото тримесечие на 2011 г. Тези нагласи се обясняват с увеличаване износ на български промишлени стоки през тази година, като се очаква той да расте и през 2011 г.

Във финансите, застраховането, недвижимите имоти и бизнес услугите също имат положителни намерения за наемане на служители. Следва секторът „Търговия на едро и дребно“, където очакванията са за 11% растеж на заетостта. Тук активността се обяснява с голямата експанзия на търговските вериги в страната.

Работодатели от четири сектора обаче продължават да съкращават работна ръка. Това са строителството, ресторантите и хотелите, земеделието и публичният сектор.

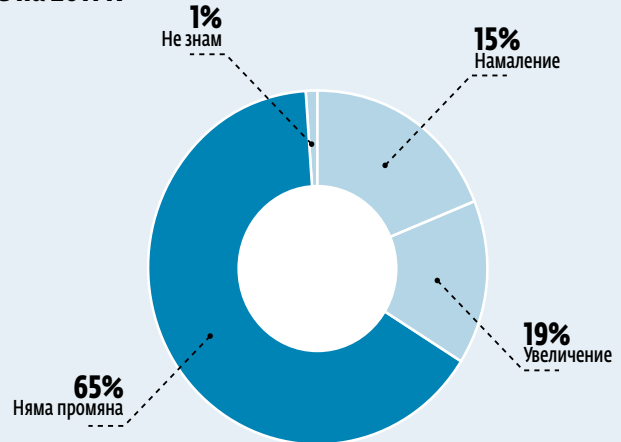
Къде сме ние

На фона на европейските държави България показва доста оптимистични данни за заетостта, сочи проучването на Manpower. В Европа само работодателите от Германия, Норвегия и Полша имат по-смели предвиждания да наемат работници през първите три месеца на годината. Най-зле е положението в Гърция, където заетостта се очаква да спадне със 17% през първите три месеца на 2011 г. Най-добри резултати в региона пък показва Турция - там през следващите три месеца работодателите казват, че ще увеличат работните места с 27% в сравнение с последното тримесечие на тази година. ■

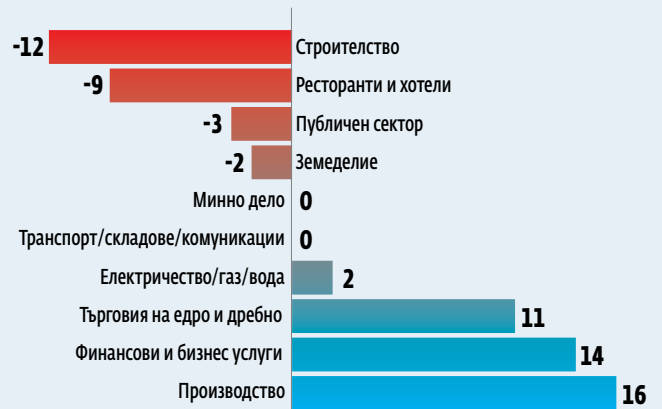


Добрата новина за България е, че работодателите в промишлеността планират га

Нагласи за наемане на работна ръка в страната през първото тримесечие на 2011 г.



Сравнение по сектори



Навсякъде има дефицит на квалифицирани работници

Дефицитът на квалифицирана работна ръка продължава да бъде най-големият проблем на глобалния пазар на труда дори и в условията на криза. В същото време пазарът на труда е много динамичен и е трудно да се прогнозира след няколко години какви кадри ще се търсят. Непрекъснато променящите се технологии правят ненужни редица

Далия Наркис,
директор на Manpower за източносредиземноморските държави



професии, но пък откриват възможност за нови. Затова хората трябва да бъдат готови постоянно да подобряват уменията си. В бъдеще ще има глад за хора, подготвени да бъдат мениджъри. Другият натиск на пазара на труда е демографската криза. В момента има 3 млн. свободни работни места в Европа, а през 2025 г. те ще бъдат 50 милиона. ■

По света

► Проучването на Manpower е направено сред 64 хил. работодатели от 39 държави, като страни като България, Словения и Турция участват за първи път.
► Работодателите в Южна Америка и Тихоокеанския регион на Азия прогледват га отчитат

ръст на заетостта въпреки глобалната криза.

► Нещо повече, работодателите от Индия, Китай, Тайван, Бразилия, Турция и Сингапур имат най-големи планове за наемане на служители през първото тримесечие на 2011 г. - 9-кратен ръст спрямо последното тримесечие на тази година.
► Най-ниски прогнози

за заетостта отчита бизнесът в Гърция, Чехия, Австрия и Ирландия.

► В Европа страните, които се очаква да отбележат най-голям ръст на заетостта, са Германия, Турция и Швеция.
► Прогнозите за САЩ са за леко подобрение от 4% спрямо четвъртото тримесечие на 2010 г.

Всяка втора фирма очаква ръст на продажбите догодина

Не всички прогнози на бизнеса обаче се сбъдват, предупредиха от БТПП

Над половината от предприемачите в България очакват ръст на продажбите през 2011 г., като той ще се дължи основно на по-добрия износ, показва проучването на Българската търговско-промишлена палата (БТПП). Оптимистите сред анкетираниите са 53% при 45% в миналогодишното проучване. Делът на прогнозиращите спад компании намалява до 10.8% при 31% през миналата година. Според 36% от анкетираниите фирми обемът на продажбите им ще се запази на нивата от 2009 г.

Оптимизъм

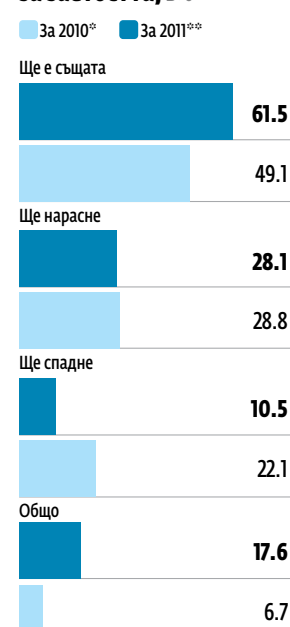
От търговско-промишлената палата обаче не приемат тези очаквания като повод за категоричен оптимизъм. „Бизнесът в България е оптимистично настроен за развитието на икономиката, но прогнозите се сбъдват само за част от компаниите. Миналата година например подобрение очакваха 47.3% от фирмите, а когато тази година ги попитахме дали прогнозите им са се сбъднали, само 12.7% отговориха положително”, обясни Олга Чугунска, експерт в БТПП. Тя очаква подобен резултат и през 2011 г. Проучванията в международен план обаче показват преобладаващо оптимистични нагласи и в други европейски държави. Изключение прави само Гърция, където повечето компании са песимисти за увеличаване на продажбите си през предстоящите месе-

Цветан Симеонов,
председател на БТПП



„С изключение на очакванията за заетостта България е в първата десетка по положителни нагласи за развитието на бизнеса през следващата година

Очаквания на фирмите за заетостта, в%

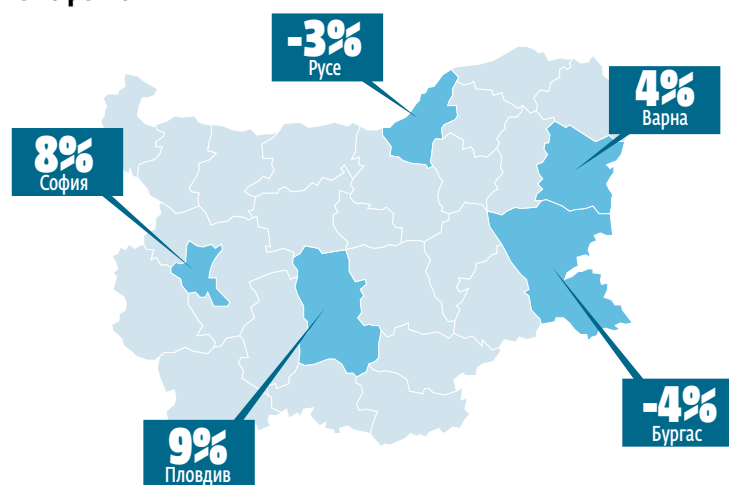


* Допитването е правено през септември 2009 г.
** Допитването е правено през октомври 2010 г.

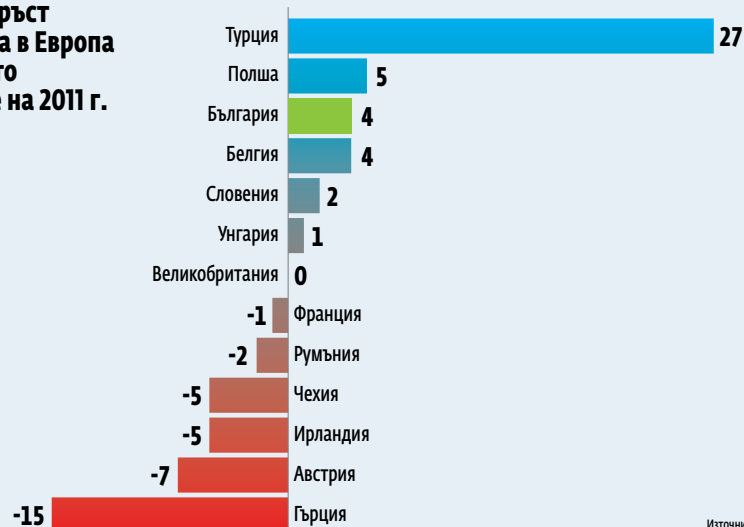


разкрит най-много нови работни места през следващата година СНИМКА БОБИ ТОШЕВ

Сравнение по региони



Планове за ръст на заетостта в Европа през първото тримесечие на 2011 г.



Образование от 5-6 години е прекалено дълъг период

В бъдеще работодателите ще търсят все повече служители с креативно мислене, предприемачески дух и лесно адаптивни. Владението на чужди езици ще става все по-голямо предимство.

Правителствата трябва да планират образованието, защото обучение по 5-6 години няма да е ефективно. Хората

Надя Василева,
директор на Manpower България



трябва много по-бързо да научават професии и да придобиват умения. Ученето на чужди езици в момента е масово, но със слабо качество. В близките пет години България ще продължи да има предимства по отношение на работната ръка пред Азия - българите са по-образовани, по-квалифицирани, а заплатите няма да имат толкова висок ръст. **П**

GRAND HOTEL SOFIA

НОВОГОДИШНА ФИЕСТА

2011

ПОСРЕЩНЕТЕ НОВАТА ГОДИНА В СЪРЦЕТО НА ГРАДА!
ИЗБЕРЕТЕ МУЗИКАТА, С КОЯТО ДА ПРАЗНУВАТЕ ДО ЗОРИ...

РЕСТОРАНТ **Shades of Red Jazz**

РЕСТОРАНТ **Триадица Latino Latin**

НАСЛАДЕТЕ СЕ НА НОВОГОДИШНО ГУРМЕ МЕНЮ И СЕЛЕКЦИЯ НАПИТКИ В ИЗИСКАНА И СТИЛНА АТМОСФЕРА.

НАПРАВЕТЕ ВАШАТА НОВОГОДИШНА НОЩ СПЕЦИАЛНА!

За повече информация и куверти:
тел. +359 2 811 0 900, +359 2 811 0 727
Гранд Хотел София, София, ул. Гурко № 1
www.grandhotelsofia.bg

София отново може да търси място за боклука си

Проектът за завод за отпадъци ще бъде ремонтиран, а новото депо няма да се ползва без завода

Български експерти и специалисти от инициативата за техническа помощ „Джаспърс“ ще ремонтират спешно част от проекта за завод за боклука на София. Миналата седмица в общината е получено поредното писмо от ЕК, с което са поискани нови анализи за промяна на работата на бъдещия завод. Изискването е заводът да произвежда гориво и за „Топлофикация-София“, а не само за циментовите заводи.

Пропуснатите детайли

„Ако изгаряме горивото в „Топлофикация“, общината ще си намали разходите, защото няма да й се налага да транспортира RDF горивото до циментовите заводи, които са частни“, обясни зам.-кметът Мария Бояджийска. Тя ще пътува за Люксембург на 21 декември, където заедно с експертите от „Джаспърс“ трябва да допишат апликационната форма. Целта

е общината възможно най-бързо да подаде коригирания проект в ЕК.

Бояджийска обясни пред екокомисията на Столичния общински съвет, че Европейската комисия не иска промяна нито на финансовите анализи, нито на Оценката за въздействие върху околната среда. Комисията няма забележки и към обществената поръчка за избора на строител на завода и дори препоръчвала да бъде сключен договор с него след одобряването на финансирането.

Още поръчки и срокове

По нейни думи общината е направила съпътстващата инфраструктура за завода, за да се спести време. В момента текат няколко обществени поръчки. До седмица трябва да стане ясно кой ще е строителят на депото. Строителят на компостиращата инсталация трябва да бъде избран до края на годината.

Красимира Янева



► Първото временно решение за софийския боклук беше балирването. Няколко години, след като то спря, все още не е започнало изграждането на завод за отпадъци

СНИМКИ БОБИ ТОШЕВ

Нов проблем Не е ясно докога ще се кара смет в Суходол

► В новото депо на София, което трябва да бъде построено в местността Сагината, няма да може да се складират отпадъци, ако заводът до него не бъде построен“, обясни Мария Бояджийска. Така гори и депото, чието

финансиране е почти одобрено от ЕК, да бъде построено преди завода, то няма да се използва. Причината е, че новото сметище, компостиращата инсталация и заводът имат обща оценка на въздействието върху околната среда.

► Така на гневен рег изниква въпросът дали сметището в Суходол ще може да поеме отпадъците на софиянци до построява-

нето на завода. До края на годината трябва да бъде направена геодетска снимка на сметището край Суходол, за да се види реално колко тона смет може да поеме още. За тази година очакванията са, че там ще бъдат депонирани 275 000 тона, а през миналата са били 356 000 тона. Намалването на боклука е заради използването на сепариращи инсталации и рециклира-

нето.

► „Съмнявам се, че Суходол ще издържи до изграждането на завода за боклука. Не искам да си представям варианта да търсим отново алтернативни депа за софийския боклук“, каза общинският съветник от СДС Николай Желев. „Към момента няма нужда да се търсят алтернативни депа в страната“, успокои го Мария Бояджийска.

Агенция „Пътна инфраструктура“ прехвърли критиките на ЕС към предишното управление

МРРБ потвърди, че прави контролно звено и проектна компания, но за да подпомагат пътната агенция

Три години нулева усвояемост на средствата по Оперативна програма „Транспорт“ са в основата на критиките на Европейската комисия към Агенция „Пътна инфраструктура“ (АПИ). Това заяви председателят на управителния съвет на агенцията Божидар Йотов в отговор на информацията за планираното ѝ закриване заради слабо усвояване на средствата за пътна инфраструктура.

Неофициално

От АПИ отказва официален коментар, тъй като източникът на критиките е анонимен представител на Европейската комисия. Божидар Йотов обаче ка-



► Забавеното изграждане на пътища по програма „Транспорт“ също е заради бездействието на предишното правителство, смятат управляващите

тегорично отрече да има планове за закриване на агенцията. „Това е историята със 127-годишна история. Редно е да се укрепва, а не да се закрива“, коментира той. Председателят на пътната

агенция припомни, че буквално до преди месеци усвояването на средства по програмите „Транспорт“ и „Регионално развитие“ беше спряло и го поднови именно новото ръководство на агенцията. Йотов

оглави АПИ през януари тази година.

Критику

По повод опасенията на представители на ЕК, че България може да загуби над 1 млрд. EUR за пътища по ОП „Транспорт“, от агенцията препратиха към Министерството на транспорта и съобщенията, което е управляващ орган по програмата. Критиките са, че единственият изпълняван проект по нея до момента са трите лота по магистрала „Тракия“. Зам.-министърът на транспорта Ивайло Московски обаче припомни, че до края на годината поетапно стартират процедурите за последните 2 лота от магистрала „Марица“, а до март 2011 г. ще са готови документите поне за 2 лота от „Струма“. По информацията на Министерството на регионалното развитие и благоустройството през януари тръгва процедура-

та за началните 8.5 км от магистрала „Хемус“ при гара Яна. Очаква се и конкурсът за пътя Кърджали - Подкова.

Според Ивайло Московски, ако усвояемостта на средствата по програма „Транспорт“ все още е слаба, причините са в миналото. „Ние обаче правим всичко възможно да наваксаме“, заяви той.

Звена

Според изтеклата от Европейската комисия информация в министерството вече е създадено ново звено, чиято дейност първоначално е свързана с контрол върху агенцията, а впоследствие то ще извършва нейните функции. От МРРБ потвърдиха, че от края на август работи такова звено, но то не извършва функциите на пътната агенция, а подпомага дейността ѝ. „Доизграждането на пътната инфраструктура

е приоритет на пътната администрация. То обаче зависи от работата на още 6 министерства, редица държавни агенции, регионални структури, общините и Европейската комисия“, посочиха от МРРБ. Координирането на дейността на тези органи е наложило създаването на звено за контрол, координация и комуникация по управлението на пътни проекти по Оперативна програма „Транспорт“. От ведомството на Росен Плевнелиев потвърдиха също, че планират и създаването на компания за управление на проекти, чиято дейност ще започне догодина. Тя ще работи само по проектите за магистралите „Струма“, „Хемус“ и „Черно море“, като целта отново е да се подпомогне пътната агенция. АПИ обаче остава основен бенефициент по програма „Транспорт“.

Рагостина Маркова

EVN: Законодателни и административни проблеми пречат за “Горна Арда”

В началото на следващата година EVN трябва да изкупи турския дял в каскадата и след това да бъде създадена проектната компания с НЕК

” Около проекта все още има много неясни и несигурни неща

Йорг Золфелнер,
регионален мениджър
на EVN България

Договор за стартирането на работата по каскадата “Горна Арда” може да се очаква през първото тримесечие на 2011 г., съобщи регионалният мениджър на EVN България Йорг Золфелнер. Тогава се очаква австрийската компания да изкупи дела на турското дружество “Джейлан”, което първоначално трябва да участва в проекта. То обаче обяви, че продава дела си, тъй като не може да осигури участието си поради финансови затруднения.

В момента EVN води преговори с турската компания за изкупуването на мажоритарния дял от “Горна Арда”, с което австрийската компания ще се сдобие със 70% от акциите. Останалите 30% трябва да останат за Националната електрическа компания (НЕК). Така в края на зимата се очаква да бъде създадена проектна компания за изграждането на каскадата.

Проблеми с администрацията

“Ще има и увеличение на капитала”, напомни Золфелнер. По думите му около проекта все още има много неясни и несигурни неща. Един от сериозните проблеми може да се окаже комуникацията с държавата и най-вече на ниво администрация, обясни регионалният мениджър на EVN. Той обаче не коментира какви проблеми точно може да възникнат при работата с държавните институции.

70

► процента трябва да достигне дела на EVN в проекта “Горна Арда”

И проблеми със законодателството

Като най-сериозна спънка пред реализирането на каскадата може да се окажат промените в Закона за водите, който забранява строежа на водоелектрически централи в по-голямата част от речните корита в страната. Както в “Пари” писа преди време, голяма част от “Горна Арда” попада в зона Natura 2000 и има вероятност да изникнат проблеми със строежа на водоелектрическите централи, влизачи в нея. По думите на говорителя на проекта “Горна Арда” Николай Пейчев той ще бъде изцяло съобразен с изискванията на Министерството на околната среда и водите и затова не би трябвало да има проблем със закона.

“В момента се обсъждат различни варианти, но какво ще е разположението на централите, ще стане ясно отново през следващата година, след като бъде утвърден техническият проект”, коментира Пейчев.

Липса на инфраструктура

Забавяне на проекта може да има заради изкупуването на общински и частни терени в района на бъдещата каскада. Преди време EVN трябваше да получи сертификат за инвеститор клас А, за да закупува земя без търгове. Сертификатът щеше да осигури на инвеститора получаването на право на помощ за изграждане на страничната инфраструктура, тъй като районът на Родопите, където ще бъде разположена каскадата, е слабо развит.

Елина Пулчева



► Подготвяните промени в Закона за водите може да направят изграждането на “Горна Арда” невъзможно

СНИМКА БОБИ ТОШЕВ



Timeline Каскада след поне 5 години

- В началото на следващата година трябва да бъдат готови техническият проект и финансовата рамка на каскадата.
- През 2012 г. трябва да бъде направена първата копка.
- Изграждането ще продължи около 4-5 години, т.е. вероятно до 2017 г.
- Очакванията на EVN за възвръщаемост на инвестицията е 40-50 години, колкото е по принцип при подобни проекти.

2017

► година би трябвало да е завършена каскадата “Горна Арда”

ОЛАФ отрече да има общо с назначението на Калина Илиева

Европейската служба е получила 93 официални сигнала за нарушения през последната година, а не 400

След като всички български политици и държавни експерти се разграничиха от бившия изпълнителен директор на Държавен фонд

“Земеделие” (ДФЗ) Калина Илиева, това направиха и от Европейската служба за борба с измамите (ОЛАФ). Оттам отреагира да са оказали каквото и да е влияние за назначаването на Илиева начело на фонда. От ОЛАФ са били неофициално уведомени от българските власти за предстоящото назначение, но не са се намесвали по никакъв начин, коментира пред БНР говорителят на

службата за борба с измамите Павел Борковец.

Скандалът около Илиева, който започна с прикритата й бременност, се разрасна, след като беше установено, че е представила фалшива диплома за висше образование. Появиха се и спекулации, че бързата й кариера се дължи на връзките й в ОЛАФ. Междувременно БТА съобщи, че полицията е обискирала дома на Илиева

заради фалшивата диплома.

Илиева и Хайен

Според някои публикации Илиева има близки връзки с Арно Хайен, който беше споменаван като представител на ОЛАФ в България. От европейската служба обаче са категорични, че това не е вярно. “Той е служител на ОЛАФ, работил е в България, бил е на няколко мисии в страната. Той няма

да коментира тези информации, защото на служителите на ОЛАФ не е разрешено да контактуват директно с медиите. Той обаче отрече всички тези твърдения”, казва Борковец.

Писмата до ОЛАФ

За последната година от ОЛАФ са получили 93 официални сигнала за нарушения от оторизирани български власти, съобщава

Борковец. Според спекулациите до момента Илиева е изпратила над 400 писма до ОЛАФ със сигнали за корупция срещу земеделски производители и политици. От службата обаче се позовават на конфиденциалността на източниците на данни за разследванията на ОЛАФ и не коментират дали изобщо е имало сигнали от Илиева или пък ако е имало, дали са били взети предвид. **П**

Археологическият институт и БАН влязоха в спор за автономия

Ръководството на БАН отхвърли подкрепения от института директор и назначи друг

Националният археологически институт с музей към БАН (НАИМ) влезе в остър спор с ръководството на Българската академия на науките заради избора на нов директор на института. Причината е, че ръководството на академията не е взело предвид подкрепения от общото събрание на НАИМ кандидат и е назначило друг. В същото време представители на ръководството защитиха назначението и напомниха, че институтът само може да препоръчва. Това даде повод на членовете му да поискат по-голяма автономност.

Повече самостоятелност

В протестна декларация, разпространена до медиите, археолозите искат да се уважи гласуването за директор, проведено на общо събрание на института в края на октомври. В декларацията те изразяват „необходимостта от по-голяма финансова и административна самостоятелност на институтите, включително правото на пряк и несанкциониран избор на директор, подобно на практиката в университетите в България“. В момента според устава на БАН общото събрание на учениците на даден институт може да обсъжда програмите на кандидатите за директор, да гласуват за тях, след което експертна комисия дава или не дава подкрепа за предпо-

” При международния одит през миналата година Националният археологически институт и музей получи най-висока оценка - три пъти А. Това е ясно доказателство, че учените в тази институция са достатъчно зрели и компетентни, за да направят избор и да носят отговорност за него

Венцислав Динчев

четения кандидат. Следва препоръка към управителния съвет на БАН, който вече прави избора и назначава съответния директор.

Историята

На гласуването в НАИМ единият от кандидатите за директор - Венцислав Динчев, е подкрепен с 32 гласа, а подгласникът му и досегашен зам.-директор на института Людмил Вагалински с 20. Експертната комисия подкрепя кандидатурата на Динчев. Въпреки това на заседанието на ръководството на БАН е решено новият директор на НАИМ да бъде Людмил Вагалински.

Главният научен секре-



▶ Археолозите са гласували по симпатия при избора на директор на НАИМ, смята ръководството на БАН

СНИМКА БОБИ ТОШЕВ

тар на БАН Стефан Хаджитодоров защити решението на ръководството на БАН и обяви, че е било изцяло демократично. Той се позова на правилника на академията, че гласуването в самия институт и решенията на експертната комисия нямат силата на избор. „Подкрепихме Вагалински заради силните му мениджърски

умения, факта, че в период на криза НАИМ е стабилен финансово, както и административният му опит и уменията му да привлича средства към институцията.“ Според Хаджитодоров археолозите са гласували по симпатия и не са одобрили Вагалински заради строгостта и педантичността му като началник.

Според археолозите обаче правилникът на БАН обезсмисля гласуването в института и отнема основното тяхно право - на избор.

Неугоден

Доц. Венцислав Динчев е на мнение, че при изслушването му пред управителния съвет на БАН не му е даден шанс да развие стратегията

си за института. Той има редица публикации, с които критикува проведените до момента опити за реформи като неефективни и настоява за промени в БАН. По думите му при изслушването му ръководството се е интересувало повече от критиките му към структурата, отколкото виждането му за бъдещото управление на НАИМ. ■

Българските ученици отново са в дъното на класация за постижения в образованието PISA

Според изследването слабата икономика влияе върху ниските резултати на учениците в България

Българските ученици са в дъното на класацията за постижения в образованието PISA на Организацията за икономическо сътрудничество и развитие (ОИСР). Те заемат 46-о място от 65 възможни.

PISA е програма за международно оценяване на учениците, в която тази година участваха 65 страни. Тя изследва развитието на 15- и 16-годишните ученици от целия свят чрез тестове в три направления - четене, математика, природни науки. България участва в проучването за трети път. То се провежда веднъж на всеки три години.

Икономическият фактор

Социално-икономическата среда е една от основните причини за ниските резултати на българските ученици. До този извод са стигнали анализаторите на изследването. Около 31.6% от разликите в резултатите на българските тийнейджъри от различните училища се дължат и на различното социално-икономическо положение на родителите им. Например най-добре с тестовете по PISA се справяли учениците, чиито родители имат висше образование и добра професионална реализация. В глобален план най-високите резултати са постигнали учениците от страни с по-висок национален доход. България, Турция, Перу, Чили, Аржентина не са от тях, затова техните деца показ-

ват едни от най-ниските резултати на тестовете. Друга икономическа зависимост анализаторите откриват в стойността на brutния вътрешен продукт на глава на населението. Страните с по-висок БВП са в челните позиции на класацията. Значение оказва и чисто финансовият фактор за средствата, които отделят държавите за издръжката на един ученик годишно. Проучването показва, че колкото по-висока е тя, толкова по-добри резултати показват учениците.

Всички тези фактори обаче са само част от причините за ниските постижения на българските тийнейджъри.

Лигерите от Азия

Първите места в класацията се заемат от азиатски страни. Най-много точки -

556, са събрали учениците от провинция Шанхай в Китай. Тя участва за първи път в международното изследване. Веднага след тях се нареждат учениците от Корея с 539 точки, а на трето място са финландските тийнейджъри с 536 точки. Средният резултат за учениците от страните от ОИСР е 500 точки. Българчетата тази година успяха да съберат 429. Този резултат е значително по-нисък от средния за страните от ОИСР. Въпреки това той е по-висок от постигнатия преди 4 години. Тогава нашите ученици си извоюваха само 402 точки в престижното изследване.

От догодина просветното министерство започва сериозна промяна и на учебната програма в средното образование.

Елена Петкова



▶ Директорът на Центъра за контрол и оценка на качеството на образованието Неда Крестанова представи резултатите на нашите ученици от изследването PISA

СНИМКА ЕМИЛИЯ КОСТАДИНОВА

Държавата въвежда сертифициране за туристически обекти и услуги

България е една от малкото страни в Европа без национална система за сертифициране на качествени услуги в туризма

Министерството на икономиката, енергетиката и туризма ще финансира с половин милион лева по оперативните програми проект, чиято цел е да се разработи национална система за сертифициране на туристически услуги, или казано с други думи - знак за качество. Той ще удостоверява, че притежателите му предоставят на туристите услуги с най-високо качество. За разлика от държавната категоризация на обекти обаче тази система ще бъде доброволна и няма да се отнася само за хотели и ресторанти, но също така и за атракции, туроператорски дейности, допълнителни туристически услуги и т. н.

Доброволен и браншови

Друга разлика със системата за категоризация е, че знакът за качество няма да бъде държавно доминиран. "Идеята е държавата да иницирира изработването на тази система, но тя да бъде оформена от самия бранш. Такъв е и примерът на другите европейски държави. Разбира се, държавата ще подкрепи тази марка, но тя ще бъде от и за бранша", обясни



494

► хил. лв. е финансирането по проекта, осигурено по Оперативна програма "Регионално развитие"

► Системата ще бъде доброволна и няма да се отнася само за хотели и ресторанти, но също така и за атракции, туроператорски дейности, допълнителни туристически услуги и т. н.

СНИМКА БОБИ ТОШЕВ

ръководителят на проекта Христомир Христов.

За целта министерството ще обяви през март 2011 г. обществена поръчка за фирма изпълнител. Нейната роля ще бъде да разработи системата, като внедри в нея избрани практики от системите на други европейски държави, както и добрите практики на българския туризъм след задълбочен диалог с бранша.

Работа за вършене

Една от конкретните за-

дачи е да се изработят критерии за оценяване, на чиято база компаниите ще получават сертификат. Проектът трябва да реши и дали да се изисква такса, дали ще има отделни категории на сертификата и кой ще го присъжда. Това няма да бъде държавата, а вероятно специален орган, съставен от самия бранш. "Имаме остра нужда от такава система, защото именно качеството на услугите е слабото ни място. От друга страна, това е начин да се

сплоти българският туризъм, който сега е представен от над 70 регистрирани организации", коментираха представители на бранша.

Успоредно със системата за качество на услугите ще бъде създадена още една национална система за сертифициация - за устойчиво управление на туристическите предприятия.

В крак с останалите

Предимствата на системите за национално сертифициране са, че те създават

разпознаваемост и доверие у потребителите, а от друга страна, отварят възможност за по-целенасочени маркетингови дейности. Подобни марки за качество има в почти всички страни от Европейския съюз. Съвсем малка част от примерите са испанската марка за качество Calidad Turistica, финландската 1Q00 или швейцарската Q. В някои държави сертифицираните обекти дори имат общи системи за резервации, представят се заедно и с подкрепата на

държавата на туристически изложения и т. н.

И докато на ниво Европейски съюз се обмисля създаването на общоевропейски знак за качество в туризма, България е една от малкото държави, в която няма подобна схема на национално ниво, обясниха представителите на министерството. Системата за сертифициране на качествени туристически услуги трябва да бъде изработена в края на идната 2011 г.

Ани Когжауванова

Добри практики Стандарти, които действат у нас

► В страната ни има няколко стандарта за качество, но те са или регионални, или се отнасят за конкретни услуги.

► "Зелена къща" е екомарка за къщи за гости с изисквания за екологичност и устойчиво управление.

► "Автентична България" залага на устойчивите услуги, автентичен облик и уникални дадености.

► На регионално ниво действа знакът за качество на Асоциация "Стара планина" за регион "Централен Балкан". Подобен знак има и в природен парк "Странджа".

► "Пан Парк" е международен сертификат за туристически услуги в рамките на защитени зони от мрежата на Пан Парк.

► "Син флаг" е сертификат за устойчиво управление на плажове и яхтени пристанища.

► Нито един обект у нас все още не е сертифициран с общоевропейската екомаркировка за настаняване.

Пари

Deloitte. CSR

КОНКУРС

СОЦИАЛНО ОТГОВОРНА КОМПАНИЯ НА ГОДИНАТА

КАТЕГОРИИ

- СОЦИАЛНА ОТГОВОРНОСТ КЪМ СЛУЖИТЕЛИТЕ
- СОЦИАЛНА ОТГОВОРНОСТ КЪМ ОКОЛНАТА СРЕДА
- ЕТИЧНОСТ И ОТГОВОРНОСТ КЪМ ЗАИНТЕРЕСОВАНИТЕ СТРАНИ
- УЧАСТИЕ В ПРОЕКТИ С ДЪЛГОСРОЧЕН ОБЩЕСТВЕНОПОЛЕЗЕН ЕФЕКТ
- БЛАГОТВОРИТЕЛНОСТ

ЗА УЧАСТИЕ В КОНКУРСА,
МОЛЯ ПОСЕТЕТЕ
EVENTS.PARI.BG

ЗА ПОВЕЧЕ ИНФОРМАЦИЯ ТЕЛ. 02/4395848, 4395 850 . NORA.KALIONSKA@PARI.BG

СЪС СЪДЕЙСТВО НА:

Postbank

Член на Eurobank EFG Груп

По-строги стрес тестове на банките в Европа започват през февруари

Финансовите министри одобриха отпускането на 85 млрд. EUR спасително финансиране за Ирландия

Банките в Европа ще бъдат подложени на нови, по-строги стрес тестове през февруари 2011 г. Това се споразумяха финансовите министри от ЕС на приключилата вчера среща в Брюксел. Според тях европейската икономика започва да се възстановява, но все още има проблеми във финансовия сектор.

Ключов критерий

“Новите тестове ще бъдат по-строги и по-подробни от проведените в 91 банки през юли”, обясни еврокомисарят по икономическите и паричните въпроси Оли Рен. Един от ключовите критерии, които ще бъдат оценявани, е дали банките може да разчитат на бърз достъп до средства при стресови условия. При предишната проверка този фактор не беше оценяван. “Обхватът и методиката в момента се обсъждат, но, разбира се, ще използваме наученото от теста по-рано тази година”, обясни Рен. Еврокомисарят не каза дали резултатите ще бъдат публикувани, но посочи, че той самият предпочита пълната прозрачност.

Дисциплина, не помощ

По време на срещата финансовите министри настояха по-слабите страни в еврозоната да затегнат бюджетите си, вместо да разчитат на спасително финансиране. В понеделник те отхвърлиха предложението за увеличаване на Европейския фонд за финансова стабилност, който в момента е в размер на 750 млрд. EUR. “Ако не вземем мерки за постигането на дългосрочни и средносрочни решения, пазарите никога няма изцяло да възвърнат доверието си в еврозоната”, коментира холандският финансов министър Ян Кеес де Ягер.

Вероятността и други европейски страни след Гърция и Ирландия да поискат спасителен заем доведе до идеята за увеличаване на фонда. За това настоя и генералният директор на Международния валутен фонд Доминик Строс-Кан. Късно в понеделник вечерта обаче финансовите министри от еврозоната отхвърлиха предложението. “За момента няма нужда от по-голям фонд”, коментира председателят на еврогрупата Жан-Клод Юнкер. Според него сегашният размер е достатъчен.

Ирландски казус


Финансовите министри одобриха и спасителния пакет за Ирландия в размер на 85

750

▶ млрд. EUR остава размерът на Европейския фонд за финансова стабилност въпреки апелите за увеличаването му

млрд. EUR, който неофициално беше съгласуван в края на ноември. На срещата бяха приети условията, при които ще бъде отпусната помощта. Министрите удължиха с една година до 2015 г. и срока, в който Дъблин трябва да намали бюджетния си дефицит под определената в еврозоната граница от 3% от БВП.

Късно вчера се очакваше ирландският министър-председател Брайън Кауън да внесе бюджета за 2011 г. в парламента. Общо 6 млрд. EUR ще бъдат извадени от икономиката през 2011 г. под формата на данъчни увеличения и по-ниски правителствени разходи. Това ще бъде най-драстичният фискален план в историята на Ирландия. Според наблюдатели това може допълнително да ограничи потреблението и да забави икономическото възстановяване. Правителството обаче няма голям избор, тъй като приемането на оръжания бюджет е условие за отпускането на международната помощ. □



▶ Достъпът на банките до средства при неблагоприятни условия ще е новият елемент, който ще се оценява при стрес тестовете, обясни еврокомисарят Оли Рен

СНИМКИ BLOOMBERG

Барак Обама постигна компромис с републиканците за данъците

Президентът прие по-ниски ставки за богатите американци срещу удължаване на помощите за безработица

Президентът на САЩ Барак Обама се съгласи богатите да продължат да плащат по-ниски данъци още две години в замяна на удължаване на срока на помощите за безработица и намаляване на данъците върху заплатите с година. Компромисът с републиканците беше необходим, след като управляващата Демократическа партия претърпя загуба на последните междинни избори.

Преференции

По-ниските ставки, които бяха въведени от Джордж Буш през 2001 и 2003 г., трябваше да изтекат в края на тази година. Правителството на Обама искаше преференциалното облагане да отпадне за хората с високи доходи - 250 хил. USD годишно за семействата, или



▶ Барак Обама определи постигнатото компромисно споразумение като съществена крачка по пътя към възстановяването на икономиката

200 хил. USD годишно на човек. Съгласно постигнатото споразумение обаче всички американци ще продължат да плащат по-ниски данъци. Евентуалната ревизия на ставките ще стане точно преди следващите президентски избори.

Спешно

“Този компромис е съществена крачка по пътя към възстановяването”, каза Барак Обама след срещата си с лидерите на демократите в Белия дом. По думите му “не можем да си играем на политика, когато американският народ очаква от нас да решаваме проблеми”. “Рамката” за споразумението, както я нарече президентът, трябва да бъде разработена в детайли и да бъде одобрена и от двете политически партии в парламента.

Обама уточни, че е много важно това да стане преди края на годината, когато изтичат съществувалите в момента по-ниски ставки. В противен случай хората от средната класа също ще загубят това предимство. □

Европейският съюз подкрепи Русия за членство в СТО

Москва се ангажира поетапно да намали експортните мита върху дървесината

Европейският съюз официално подкрепи желанието на Русия да се присъедини към Световната търговска организация (СТО). С това се дава зелена светлина на членството на Москва, която от 17 години се опитва да влезе в СТО, съобщи Reuters. Споразумението беше подписано от еврокомисаря по търговията Карел де Гухт и министъра на икономическото развитие Елвира Набулина по време на срещата на върха между ЕС и Русия.

Проблемите са разрешени

Решението на ЕС да отмени ветото си върху кандидатурата на Русия се дължи основно на ангажирането на Москва поетапно да намали експортните мита върху дървесината, които в момента са в размер на 15%, както и таксите за железопътните товари. От по-ниските мита ще

спечелят основно производителите на хартия в Европа.

“Трудните ни двустранни проблеми са разрешени и затова подписахме меморандум за разбирателство”, каза председателят на Европейската комисия Жозе Мануел Барозу. По думите му Русия може да стане член на СТО още през 2011 г. Включването на страната в организацията трябва да бъде одобрено и от 153-те членки на СТО.

Основен партньор

ЕС е най-големият търговски партньор на Русия. С брутен вътрешен продукт в размер на 1.2 трлн. USD страната е най-голямата икономика извън СТО. По оценките на Световната банка включването на Русия в организацията може да увеличи БВП с 3.3% в средносрочен план и с цели 11% в дългосрочен. Москва очаква членството й в СТО да доведе до ръст на преките чуждестранни инвестиции и да засили износа й на стомана за европейския пазар. □

Промяна "Балканкар Заря" увеличи капитала си

Машиностроителното предприятие „Балканкар Заря“ приключи успешно увеличението на капитала си от 1.3 млн. лв. на 2.4 млн. лв. чрез издаване и записване на 1.08 млн.

нови акции с номинал 1 лв. Увеличението на капитала е вписано в Търговския регистър, обявиха от компанията. Подписката по набирането на допълнителния капитал приключи на 29 ноември 2010 г. и беше едно от условията, които облигационерите на компанията поставиха на собствениците на дружеството, за да разрешат

разсрочване на плащането по дълга. В началото на ноември държателите на дълг решиха срокът на облигациите на „Балканкар Заря“ да бъде удължен до края на 2015 г. Лихвата по облигациите беше променена от фиксирана 7.25% годишно на плаваща в размер на 6-месечен EURIBOR + 3%, но не по-малко от 8.25%.

КОМПАНИИ И ПАЗАРИ

Цветелина Бориславова се раздели със СИБАНК

Белгийският собственик КВС ще свали банката от Българската фондова борса, съобщи Bloomberg



▶ Цветелина Бориславова окончателно продаде дела си в СИБАНК за 141 млн. лв.

Председателят на надзорния съвет на СИБАНК Цветелина Бориславова Карагьозова се раздели окончателно със своя дял от 16.09% в банката срещу 141.1 млн. лв. Банкерката, която афишираше връзката си с министър-председателя Бойко Борисов, прекара 4 години начело на близката до всяко правителство банка. След тази сделка 100% от банката вече е притежание на белгийската група КВС.

Щастливият номер 13

Цветелина Бориславова продаде целия си дял в банката точно в деня, когато на пазара излезе изданието „100-те най-богати българи“. В класацията на в. „Пари“ Бориславова заема 13-о място с общо притежавани активи от 219.8 млн. лв. Според класацията Цветелина Бориславова е най-богатата българка, а всички места пред нея са заети от мъже. С близко до нейното богатство и една място по-назад класацията посочи собственичката на Инвестбанк Петя Славова. Цветелина Бориславова влезе като собственик в

СИБАНК през февруари 2006 г. Тогава БНБ разреши придобиването на 30.39%. През февруари 2007 г. освен нея друг основен акционер в банката беше Тор Бьорголдсон чрез своята Novator Finance Bulgaria S.A.R.L. с 48.63%. Тор Бьорголдсон беше основен акционер на вече национализираната исландска банка Landsbanki. Той притежаваше и българската БТК.

Нещо стана на борсата

Вчерашната сделка беше първата продажба на акции

на СИБАНК за 2010 г. През борсата бяха изтъргувани 1 276 796 книжа на цена 110.49 лв. Проверка в Търговския регистър показва, че броят на прехвърлените акции съвпада точно с дела на Бориславова, притежаван към 17 юни 2010 г. Предполагането, че акциите са преминали при мажоритарния собственик - КВС Банк Н.В., беше потвърдено официално от централата на белгийското дружество. Изпълнителният директор на КВС Гроер Ян Ванхевал определи Бориславова като лоялен партньор с голям

принос за стабилността на банката въпреки тежките икономически условия.

Очакваната раздяла

За предстояща подобна сделка в. „Пари“ писа още през юни. Тогава Цветелина Бориславова потвърди, че ще продаде всичките си акции на КВС Банк и вече има подписано споразумение за изкупуване на акциите ѝ при определени условия. Бориславова не съобщи само кога ще стане това.

Георги Георгиев

Белгийска връзка Пътят на КВС до пълния контрол

▶ На 24 юни 2010 г. капиталът на СИБАНК беше увеличен чрез емитуване на 965 365 нови акции с номинал 10 лв. и емисионна цена 81.04 лв. Още тогава Бориславова декларира,

че няма да участва в увеличаването на капитала, което ѝ донесе намаляване на дяловото участие с 2%. Преди вливането на допълнителния капитал Бориславова е притежавала 18.31%, а мажоритарният собственик КВС - 81.5%. ▶ През 2007 г. белгийската банка придоби 75% от СИБАНК за 295 млн. EUR. Впоследствие беше отправено търгово предложение и дялът беше увеличен до

77.5%. В началото на 2009 г. Бориславова се раздели с около 4% от своя 22-процентен дял отново в полза на белгийската група. Това се случи при единична сделка на стойност 29.34 млн. лв. Така след вчерашното изкупуване КВС на практика вече притежава 100% от СИБАНК, а по данни на Bloomberg дружеството ще бъде делствено от Българската фондова борса.

Визитка

Коя е Цветелина Бориславова

▶ Цветелина Бориславова Карагьозова е родена на 27 септември 1958 г. в София.
▶ Баща ѝ Борислав Карагьозов е дипломат и поради това тя прекарва младежките си години в различни държави по света.
▶ Завършва Софийския университет с английска и испанска филология, като впоследствие завършва международни икономически отношения в Университета за

национално и световно стопанство.

▶ Започва да се занимава с частен бизнес още през 1989 г., а през 1992 г. става съдружник в новосъздадената охранителна фирма на премиера Бойко Борисов „Ипон-1“.
▶ През 2006 г. тя става собственик на 30.39% от капитала на СИБАНК, където е основен акционер до 2010 г., когато продава дела си от 16.09% на белгийската финансова група КВС Гроер
▶ През 2010 г. е поставена на 13-о място в престижната класация на вестник „Пари“ за най-богатите хора в България.



БЪЛГАРСКАТА АГЕНЦИЯ ЗА ИНВЕСТИЦИИ (БАИ) започва подготовката на каталог на големите инвестиционни проекти в страната. Каталогът ще бъде под формата на луксозно печатно издание, предназначено за разпространение както от БАИ, така и от други държавни институции. Ще бъде създадена и електронна база данни, която да бъде на разположение на потенциални инвеститори чрез сайта на БАИ.

Проектите трябва да са с очаквана стойност над 500 хил. лева и да са разпределени в следните категории:

1. Промисленост
2. Земеделие и селско стопанство
3. Транспорт, логистика и инфраструктура
4. Туризм
5. Околна среда и възобновяеми енергийни източници
6. Иновативни и творчески проекти
7. Недвижимост

БАИ е правителствена агенция за насърчване на инвестициите към Министерството на икономиката, енергетиката и туризма. Екипът на БАИ вярва, че планирания каталог ще подпомогне осъществяването на контакти между потенциални инвеститори и български предприемачи, както и между държавни, общински и областни институции, които искат да развият определен инвестиционен проект в техния ресор.

Заинтересованите могат да се обръщат за повече подробности в БАИ на тел. 02 9855572 или на електронен адрес catalog@investbg.government.bg.

LG прогнозира 10% ръст на пазара на електроника в България

Според проучване на компанията най-голямо увеличение на продажбите на телевизорите, климатиците страдат най-много

LG Electronics очаква 20% ръст на продажбите си в България за 2010 спрямо 2009 г., обявиха от технологичната компания. По техни изчисления това е два пъти по-бърз ръст от този на целия пазар за електроника у нас, който според проучване на LG ще достигне 10% за същия период. Положителната прогноза за сектора се дължи на значителния подем през второто полугодие, което компенсира отрицателните резултати от първите шест месеца, каза Иван Иванов, управляващ директор на LG Electronics за България.

Вече всички си имат климатици

Въпреки цялостния ръст на пазара някои сегменти все пак отбелязват спад. Продажбите на бяла техника са спаднали с 10%, защото клиентите вече предпочитат уреди с по-многобройни или по-големи възможности, например хладилници с по-голяма вместимост, поясни Иванов. При климатичните технологии се забелязва дори още по-драматичен спад от 20%, сочи анализът на LG. Като причина за по-ниските продажби Иванов посочи пренасищането на пазара, породено от горещото време през последните 2-3 години, когато много хора са се сдобили с климатици и в момента нямат нужда от нови. Освен това в момента се реализират продажбите в големи обекти като нови офис сгради, заложи още преди години, което също се отразява негативно на сметките.

Отложената цифровизация

Според данните на компанията този негатив се балансира от сериозния ръст от 20% при телевизорите,

чиито продажби са основен двигател на развитието на бизнеса с електроника у нас. Проучването на компанията показва, че българските потребители вече се ориентират и към по-големи телевизори. Въпреки че 32-инчовите все още са най-търсената разновидност на LCD моделите, има тенденция за засилване на търсенето на 37- и 42-инчовите модели. При плазмените телевизори доминират 42-инчовите продукти. Иванов обяви също, че LG от тази година е лидер в продажбите на телевизори в България - с 40% пазарен дял при плазмените и 30% при LED моделите. Огромна спънка пред растежа на този пазар обаче е отлагането на цифровизацията, подчерта Иванов. В момента потребителите трудно могат да бъдат убедени да купуват нови телевизори, ако нямат реална полза от това. Друга област, която би подкрепила ръста на този сегмент, са триизмерните филми и предавания, допълни той.

Прогнозите за годината

През 2011 г. от LG не очакват съществена промяна на цените на техниката. И тази година се очаква раздвижване на пазара на електроника у нас преди традиционно силните откъм продажби коледни празници, когато от компанията предвиждат нивата от миналата година да бъдат надминати. Това обаче ще се случи при променени условия, защото потребителите вече не са склонни на импулсивни покупки, а търсят изгодни предложения за уреди, които са планирали да закупят. Конкуренцията също е много по-засилена, като производителите разчитат все повече на "пакетни"



предложения като например телевизор с камера или телевизор с Blu-ray плейър. Прогнозите на LG са през 2011 г. пазарът допълнително да се съживи и да реализира ръст от около 15%, достигайки 1.5 млрд. лв. Ще продължи ръстът на смартфоните, които вече ще имат поне 35% дял от всички мобилни устройства, сериозно ще навлязат и таблетите. Предвижда се 3D телевизорите да започнат да отбелязват по-сериозно присъствие на нашия пазар. При бялата техника няма да се наблюдават сериозни промени. Компанията очаква собствените ѝ продажби да нараснат поне със средните темпове на пазара като цяло.

Пламен Димитров



Иван Иванов, управляващ директор на LG Electronics за България, очаква 20% ръст на продажбите на компанията за 2010 г.

Тенденция Все по-зелени технологии

По наблюдения на LG Electronics кризата е повишила чувствителността на потребителите не само по отношение на цената, но и към допълнителната стойност на продуктите като следпродажбеното обслужване, удължен гаранционен срок и

други допълнителни услуги.
 ▶ През последните години се забелязва и тенденция на засилено търсене на зелени продукти. Основната причина за това е, че екологичните технологии водят до намаляване на сметките за ток на домакинствата и в дългосрочен план са разумна инвестиция.
 ▶ От компанията очакват тази тенденция да се задълбочи.

а БЪЛГАРИЯ

кбите има при



10%

► ръст на продажбите за 2010 г. предвижват от LG

1.5

► млрд. лв. ще достигне пазарът на електроника в България

35%

► ще е делът на смартфоните на мобилния пазар

► LG държи 40% от пазара на плазмени телевизори у нас, твърдят от компанията

Политика Пазарът на смартфони - качество, а не количество

► Влияние за цялостния ръст на пазара на електроника у нас оказва и засиленото търсене на мобилни телефони главно в сегмента на смартфоните. Там се забелязва известно разместване на пазара, като според компанията вече няма да са важни обемите на продажбите, а тяхната обща стойност.
► Смартфоните имат

много висока средна цена и тя се задържа стабилна, така че в количествено отношение те ще формират около 7-8% от всички продажби, но в стойностно ще имат 25% принос. В допълнение това вече не е просто пазар на устройства, а пазар на услуги, каза Иванов. Според него скоро мобилните оператори могат да въведат дори нулеви цени на мобилните телефони от висок клас при подписване на договор, каквато ситуация съществува в редица западни страни.

Хотел “Марица” отваря конференентен център за есенния панаир

До две години в Пловдив започва строителството на втората част от мащабен проект за 40 млн. EUR

20-етажен комплекс с конференентен център, търговска част, SPA комплекс, офис помещения и голям подземен паркинг ще отвори през есента на 2011 г. собственикът на пловдивския хотел “Марица” - “Виктория груп”. Сградите са първата част от мащабен проект за разширяване на хотела, чието изпълнение започна преди около две години. Първоначално обявената стойност на проекта беше 40 млн. EUR.

Замисъл

Проектът “Конференентен сити център Марица” ще включва две тела, като общият замисъл е да се доразвият площите около хотела. Първото тяло е разположено в северната част на хотел “Марица” и носи името North City. Неговото строителство вече е завършено на 80%, като в момента тече остъкляването на фасадите. Проектът е впечатляващ и в архитектурно отношение, тъй като предвижда богато озеленени тераси и ефектни комбинации от полиран гранит, стъкло и метал при външните облицовки.

Откриването на северната



► Кулата и търговският център в северната част на хотел “Марица” са първият етап от проекта на “Виктория груп”

СНИМКИ БОБИ ТОШЕВ

часть е планирано за есенното издание на панаира в Пловдив догодина, чиито палати се намират точно срещу хотела.

Очаква се в близките две години да започне и строителството на южното тяло от проекта - т. нар. South City, но за целта площите в първата част трябва да са завършени и реализирани на пазара.

Северната кула ще е с разгъната площ от над 35 хил. кв. м, от които 8000 кв. м ще е отдаваемата площ на

търговския център в ниската част на комплекса. От дружеството, което отдава магазините и заведението в него - “Риджънтс”, съобщиха, че до седмица започват активни преговори с наематели.

Първи по рога си

Конференентният център е първият по рода си проект в България на “Виктория груп корпорейшън”. Дружеството е свързано с бизнесмена Ветко Арабаджиев, макар и той да не притежава директно акции

в него. Според Търговския регистър акционери във “Виктория груп корпорейшън” са дружествата “Виктория груп” и “Стара”, а в капитала му влизат хотелски комплекси в Слънчев бряг, пречиствателна станция и имоти в курорта Елените, земи в землището на Свети Влас и моторна яхта Avanti. Дружеството е приключило 2009 г. с печалба от 257 хил. лв. и нетни приходи от продажби малко над 2 млн. лв.

Рагостина Маркова

Иван Искров: Лошите кредити са 11.25% в края на октомври

Трябва да се обръща повече внимание на клиентите, смятат от БНБ

Необслужваните заеми към края на октомври са 11.26% от всички кредити. Това заяви управителят на Българската народна банка (БНБ) Иван Искров на годишната среща по случай

Деня на банкера. По думите му необслужваните заеми продължават да се увеличават, но вече забавят темпа на растеж. “Независимо от този растеж има достатъчно резерви, които се натрупаха през годините и продължават да се трупат”, заяви Иван Искров. Въпреки по-ниските печалби на банковата система за 2010 г. тя има достатъчно средства,

за да посрещне евентуални трудности, каза Виолина Маринова, председател на Асоциацията на банките в България и главен изпълнителен директор на Банка ДСК.

Показатели

Управителят на БНБ коментира още, че банковата система на страната продължава да бъде най-висококапитализираната. Капиталовата ѝ адекватност е 17.8%. “Българската банкова система има и едно от най-високите нива на ликвидност - от порядъка на 22%”, обясни Искров. Според него това се дължи на доверието, което банките и централната банка вдъхват на клиентите. “Когато говоря с инвестиционни банкери от други държави, винаги питам коя друга банкова система може да се похвали с тези показатели. Аз познавам само една - българската”, каза с гордост Искров.

С повече внимание

Централният банкер обясни, че има много негативни настроения към банковата система сега. Те обаче не са свързани конкретно с банките, които работят в България, а с недоверието към щатските банки. Нечестно е, когато се говори за проблеми в банковата система, да се слага нашата до тези на страните, където се наложи данъкоплатците да платят големи суми. “Българските данъкоплатци не са платили нито лев за подобряване на състоянието на банковата система в страната”, заяви Искров. Той призова за повече внимание от страна на банкерието точно заради негативните настроения. “Те не трябва да съвпадат с тези на клиентите. Отделайте повече внимание на клиентите си”, посъветва управителят на централната банка колегите си.

Рагослава Димитрова



► Банкерите са единодушни, че банковата система у нас е стабилна

Весела Кюлева разсрочи дълг към себе си

“Сердика Пропъртис” АДСИЦ изпитва затруднения да изплаща облигациите си, но раздаде дивидент в средата на годината

Притежаваното изцяло от Весела Кюлева дружество “ВК Мениджмънт” се съгласи да разсрочи облигациите на контролираното в 98.9% отново от нея “Сердика Пропъртис” АДСИЦ. Това става ясно от протокола към общото събрание на облигационерите, от който се разбира, че единствен притежател на дълговите книжа е именно “ВК Мениджмънт” на 22-рата по богатство в България (виж карето).

От протокола към ОСО се разбира и че “Сердика Пропъртис” АДСИЦ среща затруднения като компания, оперираща в сферата на недвижимите имоти.

Предвид тези трудности и “с оглед оценката на възможностите на дружеството за погасяване на задълженията по облигационен заем” съветът на директорите в компанията е поискал разсрочване на облигационния заем.

Емисия гълз

Срокът на емисията, която е за 26 млн. EUR, се удължава с още пет години, без да се променя лихвата, която “Сердика Пропъртис” АДСИЦ трябва да плаща. Плащанията на лихвите си остават през май и юни. Фондът за имоти пък си запазва правото да може да изплати предсрочно по всяко време цялата емисия дълг, който има.

Облигационните книжа бяха издадени през май 2008 г. с 5-годишен срок.

Емисията трябваше да бъде изцяло изплатена през май 2013 г. Годишната лихва по облигациите е 6.5%. Те са въведени за търговия на БФБ, но сделки с книжата никога не е имало.

Акциите на “Сердика Пропъртис” АДСИЦ също са листвани на борсата. През последната година обаче сделки с книжата не е имало, а последната цена за акциите е близо 27 лв. за брой. Въпреки че има проблеми с обслужването на облигационния заем, акционерите в компанията решиха да си разпределят по малко над 1 лв. на акция дивидент за 2009 г. При капитал от 650 хил. акции това прави над 650 хил. лв.

Резултати

“Сердика Пропъртис” АДСИЦ притежава портфейл от административни и жилищни сгради, както и ваканционни и инвестиционни имоти. Перлата в групата на притежаваните недвижими имоти е централата на ДЗИ на булевард “Цар Освободител”. Според сайта на фонда за имоти сградата е отдадена под наем.

Според отчета на компанията за деветмесечieto на 2010 г. приходите от продажби достигат 3.8 млн. лв. спрямо 4 млн. лв. за същия период на 2009 г. Печалбата за периода е 277 хил. лв. спрямо загуба от 2.8 млн. лв. за януари - септември 2009 г.

Мирослав Иванов



▶ Централата на ДЗИ е едн от основните активи на “Сердика Пропъртис” АДСИЦ

СНИМКА ЕМИЛИЯ КОСТАДИНОВА

Из “100-те най-богати българи”

С активи за 182.2 млн. лв. Весела Кюлева е на 22-ро място

▶ Весела Кюлева наследява бизнеса на застреляния през 2005 г. неин съпруг-банкер Емил Кюлев. Вдовицата на финансиста реорганизира собствеността, съсредоточена главно във финансовия сектор и час-

точно в туризма и негивимите имоти. Първите стъпки на Кюлева са продажбата на ДЗИ Банк и “Застрахователна компания ДЗИ”.

▶ През 2006 г. близо 75% от ДЗИ Банк бяха купени от Евробанк и Еф Джи, собственик и на Пощенска банка, срещу 175 млн. EUR.

▶ В брой са платени 110 млн. EUR, а остатъкът е в акции на гръцката банка.

Година по-късно Кюлева продава и 70% от капитала на “Застрахователна компания ДЗИ”. Купувач е белгийската финансова група КВС, а цената е 185 млн. EUR.

Към сделката обаче са прибавени още 75 млн. EUR, които са пропорционална част от цената, която ДЗИ получи като акционер в продадената по-рано банка. През 2007 г. Кюлева прави и трета сделка

- освобождава се от дела си в проекта “Супер Боровец”, купувачът е строителна компания “Главболгарстрой”. Кюлева остава в туристическия бизнес чрез курорта “Ривиера” и в имотния бизнес чрез “Сердика Пропъртис” АДСИЦ.

▶ Повече за класацията “100-те най-богати българи” може да намерите в специалното издание на 6. “Пари”.

Печалбата на американското правителство от спасяването на Citigroup достигна 12 млрд. USD



▶ Citigroup беше спасена от фалит с 45 млрд. USD гържавна помощ през 2008 и 2009 г.

Финансовото министерство продаде последните си акции в банката

Финансовото министерство на САЩ продаде последните си акции в Citigroup, с което общата печалба на държавата от спасяването на банката достигна 12 млрд. USD. В сумата се включват капиталови печалби, дивиденди и приходи от други ценни книжа. С това третата по големина банка в САЩ се придвижи с още една стъпка към независимостта си от правителството, съобщи Bloomberg.

Съществена печалба

Общо 10.5 млрд. USD получи финансовото министерство от пласирането на последните си 2.4 млрд. акции в банката на цена от 4.35 USD. “С продажбата на останалите акции в Citigroup успяхме да осигурим съществена печалба за данъкоплатците”, каза Тим Масад от финансовото министерство. “Радваме се, че финансовото министерство финализира плановете си за освобождаване от останалите си акции в банката”, казаха от Citigroup.

Още приходи

През 2008 и 2009 г. една

от най-големите жертви на финансовата криза получи спасително финансиране по програмата TARP за общо 45 млрд. USD. Делът си в Citigroup правителството получи чрез конвертирането на 25 млрд. USD от спасителното финансиране в обикновени акции при цена от 3.25 USD за брой. Общо 7.7-те млн. акции представляваха 27% от капитала.

В края на 2009 г. банката изплати 20 млрд. USD от помощта. Правителството има да получава още пари от продажбата на варианти върху 465.1 млн. акции и преференциални книжа за 800 млн. USD.

Цени на петрол и петролни продукти

| Вид | Борса | Единица | Януари | Февруари |
|--------------|-------|-----------|--------|----------|
| Суров петрол | NYMEX | USD/б | 89.69 | 90.19 |
| Брент | ICE | USD/б | 91.85 | 92 |
| Газовол | ICE | USD/т | 773 | 776.5 |
| Природен газ | NYMEX | USD/MMBtu | 4.51 | 4.51 |
| Бензин 95 | NYMEX | USD/т | 856 | - |
| Нафта | NYMEX | USD/т | 831 | - |

Фючърси на агрокултури

| Вид | Разновидност | Борса | Единица | Януари |
|----------|--------------|------------|---------|---------|
| Пшеница | Soft Red | CBT | USD/m | 296.25 |
| Царевица | Yellow | CBT | USD/m | 226.53 |
| Ечемик | Feed | ASX | USD/m | 216.57 |
| Памук | No.2 | NYBOT | USD/m | 2911.38 |
| Kaiko | | NYBOT | USD/m | 3124.00 |
| Kafo | Arabica | NYBOT | USD/m | 4626.32 |
| Соя | No.2 | ICE | USD/m | 478.58 |
| Захар | White | NYSE LIFFE | USD/m | 748.00 |

Борси: CBOT - Чикагска стокова борса; CME - Чикагска търговска борса; NYBOT - Нюйоркска стокова борса; ASE - Австрийска стокова борса

Спот цени на цветни метали

| Вид | Борса | Единица | Цена | Зм. |
|------------------|-------|---------|--------|--------|
| Мед | LME | USD/т | 9024 | 8975.5 |
| Калай | LME | USD/т | 26180 | 26180 |
| Олово | LME | USD/т | 2402 | 2425 |
| Цинк | LME | USD/т | 2307.5 | 2326.5 |
| Алуминий | LME | USD/т | 2325.5 | 2348 |
| Никел | LME | USD/т | 24050 | 24049 |
| Алуминиева сплав | LME | USD/т | 2250 | 2220 |

Цени на благородни метали

| Вид | Борса | Единица | Купува | Продава |
|---------|-------|----------|---------|---------|
| Злато | LME | USD/т.у. | 1419.97 | 1420.5 |
| Сребро | LME | USD/т.у. | 30.28 | 30.32 |
| Платина | LME | USD/т.у. | 1716 | 1720 |
| Паладий | LME | USD/т.у. | 761.5 | 763 |
| Родий | LME | USD/т.у. | 2295 | 2295 |

Източник: Bloomberg

Мерни единици: 1 бу. соя = 27.216 кг; 1 бу. царевица = 25.4016 кг; 1USD = 1 U.S. cent
1бу. овес = 15.4224 кг; 1 бу. = 0.4536 кг; 1 cwt = 50 кг; 1 gal. = 3.785 л; 1MT = 1000 kg

Курсове за митнически оценки

| Валута | Код | За | Стойност |
|-----------------------|------|-------|----------|
| Currency | Code | For | Rate |
| АВСТРАЛИЙСКИ ДОЛАР | AUD | 1 | 1.4172 |
| БРАЗИЛСКИ РЕАЛ | BRL | 10 | 8.3511 |
| КАНАДСКИ ДОЛАР | CAD | 1 | 1.4195 |
| ШВЕЙЦАРСКИ ФРАНК | CHF | 1 | 1.4568 |
| КИТАЙСКИ РЕНМИНБИ ЮАН | CNY | 10 | 2.1841 |
| ЧЕШКА КРОНА | CZK | 100 | 7.9521 |
| ДАТСКА КРОНА | DKK | 10 | 2.6235 |
| ЕСТОНСКА КРОНА | EKK | 10 | 1.2500 |
| БРИТАНСКА ЛИРА | GBP | 1 | 2.3038 |
| ХОНГОНГСКИ ДОЛАР | HKD | 10 | 1.8704 |
| ХЪРВАТСКА КУНА | HRK | 10 | 2.6457 |
| УНГАРСКИ ФОРИНТ | HUF | 1000 | 7.0326 |
| ИНДОНЕЗИЙСКА РУПИЯ | IDR | 10000 | 1.6110 |
| ИНДИЙСКА РУПИЯ | INR | 100 | 3.1975 |
| ЯПОНСКА ЙЕНА | JPY | 100 | 1.7385 |
| ЮЖНОКОРЕЙСКИ ВОН | KRW | 1000 | 1.2655 |
| ЛИТОВСКИ ЛИТАС | LTL | 10 | 5.6645 |
| ЛАТВИЙСКИ ЛАТ | LVL | 1 | 2.7566 |
| МЕКСИКАНСКО ПЕСО | MXN | 10 | 1.7103 |
| МАЛАЙЗИЙСКИ РИНГИТ | MYR | 1 | 2.7517 |
| НОРВЕЖКА КРОНА | NOK | 10 | 2.3895 |
| НОВОЗЕЛАНДСКИ ДОЛАР | NZD | 1 | 1.1132 |
| ФИЛИПИНСКО ПЕСО | PHP | 100 | 3.2983 |
| ПОЛСКА ЗЛОТА | PLN | 10 | 4.9340 |
| НОВА РУМЪНСКА ЛЕЯ | RON | 10 | 4.5522 |
| РУСКА РУБЛА | RUB | 100 | 4.6218 |
| ШВЕДСКА КРОНА | SEK | 10 | 2.0811 |
| СИНГАПУРСКИ ДОЛАР | SGD | 1 | 1.1107 |
| ТАЙЛАНДСКИ БАТ | THB | 100 | 4.8304 |
| ТУРСКА ЛИРА | TRY | 10 | 9.9326 |
| ЩАТСКИ ДОЛАР | USD | 1 | 1.4508 |
| ЮЖНОАФРИКАНСКИРАНД | ZAR | 10 | 2.0531 |
| ЕВРО | EUR | 1 | 1.9558 |

Валутният курс за митнически цели е курсът на БНБ определен в предпоследната сряда от месеца и публикуван този или на следващия ден, който се използва през следващия календарен месец, освен ако не бъде заменен от курса определен по чл. 91 от ПЛЗМ. Курсовете са валидни до 24.00 часа на 31.12.2010.

| Тип | Валута | Емисионна стойност за поръчки подадени до 15.00 ч. на 31.12.2010 г. | Цена при обратно изкупуване |
|---------------|--------|---|-----------------------------|
| консервативен | USD | 157.91 | 154.06 |
| консервативен | EUR | 11.83 | 11.54 |
| консервативен | EUR | 84.34 | 81.88 |
| балансиран | EUR | 102.63 | 99.64 |
| балансиран | EUR | 799.06 | 775.79 |
| високодоходен | EUR | 182.58 | 173.89 |
| високодоходен | EUR | 82.35 | 79.18 |
| високодоходен | EUR | 166.92 | 160.50 |
| високодоходен | EUR | 333.68 | 317.79 |
| високодоходен | EUR | 213.31 | 203.15 |
| високодоходен | EUR | 253.53 | 241.46 |
| високодоходен | EUR | 93.74 | 89.28 |
| консервативен | EUR | 236.82 | 225.54 |

Нетната стойност на активите на дяла е равна на цената на обратното изкупуване. Информация за проспектите и правилата на фондовете може да бъде получена на тел. 0700 10 000, както и на интернет адреси www.rcm.at и www.ram.bg

Котировки на взаимните фондове

| Фонд | Тип | Ем. сп. (млн) | ЦМ | Доходност и Риск | | | |
|--|--|---------------|----------|--|----------------------|-----------------------|---|
| | | | | От началото на годината (не се ангажира) | Спонтанно отклонение | За последните 12 мес. | От началото на публ. преразглеждане (ангажиран) |
| Автора Капитал АД | Смесен - балансиран | 4.7083 | 4.8966 | -8.56% | 15.68% | -12.22% | -23.09% |
| Автора Кепитъл - Балансиран | фонд в акции | 7.3414 | 7.3781 | 3.64% | 14.55% | 1.52% | -10.23% |
| Автора Кепитъл - Глобален | фонд в акции | 10.1715 | 10.3241 | 1.18% | 0.0000 | 1.22% | 1.43% |
| Активна Асет Мениджмънт АД | фонд в акции | 2.1156 | 2.1156 | -15.11% | 29.01% | -18.97% | -56.49% |
| ДФ Активна Високодоходен | Смесен - балансиран | 2.4876 | 2.4876 | -16.37% | 25.57% | -19.98% | -50.30% |
| Астра Асет Мениджмънт АД | фонд на паричен пазар | 11.4339 | 11.4282 | 11.4111 | 11.4225 | 11.4282 | 6.39% |
| ДФ Астра Кеш | Смесен - балансиран | 10.7023 | 10.6491 | -0.56% | 0.0000 | -0.56% | -0.98% |
| ДФ Астра Плюс | фонд в акции | 9.8179 | 9.7691 | 9.6226 | 9.6714 | 0.0000 | -4.97% |
| БенчМарк Асет Мениджмънт АД | Смесен - балансиран | 13.2767 | 13.1452 | -2.06% | 5.76% | -3.00% | 5.64% |
| ДФ БенчМарк Фонд 1 Акции и Облигации | фонд в акции | 7.7604 | 7.6836 | -8.27% | 10.82% | -11.24% | -4.87% |
| ДФ БенчМарк Фонд 2 Акции | фонд в акции | 4.2385 | 4.1965 | -28.31% | 12.78% | -28.32% | -17.72% |
| ДФ БенчМарк Фонд 3 Сектор Недвижими Имоти | фонд в акции | 7.8545 | 7.6257 | -3.72% | 12.01% | -1.33% | -9.19% |
| ДФ БенчМарк Фонд 4 Емгетика | фонд в акции | 11.3491 | 11.0185 | -7.37% | 12.80% | 7.85% | 3.48% |
| ДФ БенчМарк Фонд 5 ЦИЕ | фонд на паричен пазар | 12.2213 | 12.2213 | 7.73% | 0.20% | 8.33% | 8.52% |
| Болкан Капитал Мениджмънт АД | Смесен - балансиран | 82.5924 | 82.3033 | -0.41% | 1.27% | -1.39% | -4.30% |
| ДФ БКМ Балансиран Капитал | фонд в акции | 47.8786 | 47.6392 | -7.74% | 2.39% | -9.00% | -12.88% |
| ДФ Европа | фонд в акции | 64.2165 | 63.8954 | -6.85% | 5.01% | -4.75% | -11.26% |
| ДФ Балкани | фонд в акции | 98.6135 | 97.1453 | -4.66% | 3.30% | -6.40% | -0.56% |
| Варчев Мениджинг Компани ЕАД | Смесен - балансиран | 79.6586 | 78.4726 | -4.54% | 2.45% | -6.01% | -6.78% |
| ДФ Варчев Високодоходен фонд | фонд в облигации | 1.32208 | 1.31944 | 5.77% | 0.70% | 6.37% | 5.70% |
| ДФ Варчев Балансиран фонд | Смесен - балансиран | 1.08359 | 1.07711 | 0.40% | 4.04% | -0.58% | 1.55% |
| ДСК Управление на Активи АД | фонд в акции | 0.75178 | 0.74062 | -3.82% | 8.07% | -5.62% | -6.00% |
| ДФ ДСК Стандарт | Смесен - консервативен | 0.74275 | 0.74277 | 1.81% | 2.54% | 2.65% | -10.13% |
| ДФ ДСК Баланс | Смесен - консервативен | 1.05314 | 1.04999 | 2.66% | 0.48% | 3.39% | 3.18% |
| ДФ ДСК Растек | Смесен - балансиран | 98.8505 | 97.8669 | -4.26% | 6.22% | -5.67% | -0.33% |
| ДФ ДСК Имоти | Смесен - балансиран | 103.5399 | 102.5097 | -6.11% | 5.30% | -7.39% | 0.63% |
| Елана Фонд Мениджмънт АД | фонд в облигации | 83.3000 | 82.1090 | -7.99% | 8.85% | -10.36% | -2.08% |
| ДФ Елана Балансиран Евро Фонд | фонд на паричен пазар | 124.2414 | 124.2414 | 0.45% | 8.45% | 7.24% | 3.10% |
| ДФ Елана Високодоходен Фонд | Смесен - балансиран | 94.2102 | 93.8338 | -4.35% | 2.34% | 3.16% | -2.11% |
| ДФ Елана Фонд Паричен Пазар | Смесен - балансиран | 107.7671 | 107.3364 | -5.12% | 0.58% | 5.83% | 5.26% |
| ДФ Елана Долар Фонд | фонд в акции | 100.9256 | 100.9256 | 0.0000 | N/A | N/A | N/A |
| ДФ Елана Еврофонд | фонд в акции | 4.7868 | 4.7582 | -2.66% | 7.69% | -4.46% | 4.76% |
| ДФ Елана Глобален Фонд Акции | фонд в акции | 0.9083 | 0.9038 | -0.90% | 14.65% | -15.90% | -6.75% |
| Златен Лев Капитал АД | фонд в акции | 10.0200 | 10.0000 | 0.0000 | N/A | N/A | N/A |
| Златен Лев Индекс 30 | фонд в акции | 17.2216 | 17.1014 | -8.06% | 6.74% | -8.73% | 9.20% |
| Капман Асет Мениджмънт АД | фонд в акции | 10.5636 | 10.4168 | -13.44% | 8.72% | -14.34% | 0.98% |
| Карол Капитал Мениджмънт ЕАД | фонд в облигации | 1.1247 | 1.1081 | -13.19% | 11.22% | -14.65% | 0.82% |
| ИД Адванс Инвест | фонд в акции | 0.7897 | 0.7780 | 13.18% | 16.48% | 13.34% | -5.83% |
| ИД Адванс Източна Европа | фонд в акции | 1.0264 | 1.0102 | 17.05% | 10.22% | 15.99% | 0.37% |
| ИД Адванс IRO Фонд | фонд в облигации | 131.5906 | 131.3939 | 4.11% | 3.20% | 4.78% | 6.07% |
| КД Инвестиционен ЕАД | Смесен - балансиран | 14.1619 | 14.0277 | -5.89% | 8.16% | -6.46% | 1.78% |
| ИД КД Облигации България | фонд в акции | 0.7539 | 0.7465 | 0.61% | 15.19% | -1.1% | -6.36% |
| ИД КД Пеликан | фонд в акции | 792.5893 | 792.5893 | 2.40% | 3.35% | 2.99% | -7.88% |
| ИД КД Акции България | фонд в акции | 716.4788 | 711.186 | -1.06% | 3.85% | 1.68% | -11.05% |
| КТБ Асет Мениджмънт АД | фонд в облигации | 11.4865 | 11.4865 | 5.68% | 1.13% | 5.98% | 2.90% |
| КТБ Балансиран Фонд | Смесен - балансиран | 120.7085 | 120.7085 | 0.57% | 5.05% | 0.24% | 2.22% |
| КТБ Фонд Акции | фонд в акции | 6.8032 | 6.8032 | -3.41% | 9.95% | -4.28% | -7.63% |
| ОББ Асет Мениджмънт АД | фонд в акции | 10.2498 | 10.2498 | 1.80% | 2.36% | 1.87% | 1.34% |
| ОББ Платиниум Облигации | фонд в облигации | 0.0000 | 0.0000 | N/A | N/A | N/A | N/A |
| ОББ Платиниум Фонд | фонд в акции | 7.8919 | 7.8919 | 0.0000 | N/A | N/A | N/A |
| ОББ Премии Акции | фонд в акции | 0.5417 | 0.5390 | 2.90% | 8.09% | 1.30% | -18.36% |
| ОББ Патримониум Земл | Смесен - балансиран | 0.7513 | 0.7487 | 0.65% | 3.39% | 0.24% | -9.06% |
| Оверс Финанс АД | Смесен - балансиран | 1.0068 | 1.0038 | 4.40% | 1.01% | 4.51% | 0.17% |
| ДФ Оверс ПРЕСТО | фонд в акции | 1.2796 | 1.2758 | 5.65% | 0.17% | 6.22% | 5.32% |
| ПФБК Асет Мениджмънт АД | фонд в облигации | 1.3018 | 1.2940 | 0.81% | 6.91% | 5.67% | 16.03.2006 |
| ДФ ПИБ-Авангард | Смесен - балансиран | 0.8648 | 0.8530 | -0.53% | 2.86% | -1.08% | -3.11% |
| ДФ ПИБ-Клосик | фонд в акции | 0.6308 | 0.6246 | -6.51% | 5.10% | -7.91% | -9.38% |
| ДФ ПИБ-Гарант | Смесен - балансиран | 0.7136 | 0.7080 | -6.50% | 4.00% | -6.94% | -11.40% |
| Райфайзен Асет Мениджмънт (България) ЕАД | фонд на паричен пазар | 0.0000 | 0.0000 | 0.0000 | N/A | N/A | N/A |
| Райфайзен (България) Фонд Паричен Пазар | фонд в облигации | 1.0433 | 1.0433 | 0.9911 | N/A | N/A | N/A |
| Райфайзен (България) Фонд Облигации | фонд в акции | 1.1886 | 1.1886 | 3.74% | 0.12% | 4.03% | 3.72% |
| Райфайзен (България) Балансиран Фонд | Смесен - балансиран | 1.0361 | 1.0361 | 3.74% | 0.12% | 4.03% | 3.72% |
| Райфайзен (България) Фонд Акции | фонд в акции | 1.0361 | 1.0361 | 3.74% | 0.12% | 4.03% | 3.72% |
| Райфайзен (България) Балансиран Доларов Фонд | фонд в акции | 1.0361 | 1.0361 | 3.74% | 0.12% | 4.03% | 3.72% |
| Райфайзен (България) Фонд Защитени Инвестиции в Евро | фонд на паричен пазар | 0.0000 | 0.0000 | 0.0000 | N/A | N/A | N/A |
| Своден период от 07.08.2010 до 16.08.2010 | Лимитиран период от 17.08.2010 до 14.11.2010 | 0.0000 | 0.0000 | 0.9911 | N/A | N/A | N/A |
| Сентинел Асет Мениджмънт АД | фонд на паричен пазар | 1.1886 | 1.1886 | 3.74% | 0.12% | 4.03% | 3.72% |
| Договорен фонд Сентинел - Рипид | Смесен - балансиран | 1.0361 | 1.0361 | 3.74% | 0.12% | 4.03% | 3.72% |
| Договорен фонд Сентинел - Принсипал | фонд в акции | 1.0361 | 1.0361 | 3.74% | 0.12 | | |

Пазарите в САЩ извлякоха печалба от изявлението на Барак Обама

Капиталовите пазари отвъд океана регистрираха масово покачване, изстрелвайки индекса S&P 500 до двугодишен рекорд. Ключово за ръста на пазарите се оказа изявлението на американския президент Барак Обама, който обяви, че ще продължи политиката на данъчни облекчения, която беше въведена от неговия предшественик Джордж Буш за борба с кризата. Също така беше обявено, че правителството ще продаде останалия си дял в Citigroup Inc., което означава, че държавата вече няма да бъде мажоритарен собственик.

След фалита на големите американски банки администрацията на Джордж Буш взе решение да бъдат намалени данъците върху по-високите доходи, дивидентите и мултимилionните имоти. Тази стъпка беше предприета, за да се съживи икономиката и по-бързо да се излезе от кризата. В своето изявление вчера президентът Барак Обама се съгласи да удължи с две години срока, в който тези облекчения са в сила. По този начин новият президент наруши едно от предизборните си обещания, а именно те да бъдат премахнати.

Допълнително към това стана ясно, че финансовото министерство на САЩ е решило да продаде 2.4 млрд. акции



▶ Инвеститорите реагираха бурно на решението на правителството да удължи периода на данъчни облекчения с две години

Георги Георгиев
georgi.georgiev@pari.bg



„Индустриалният индекс Dow Jones се покачи с 0.59% до 11 428.99 пункта

от дела си в Citigroup, с което повиши капитализацията на институцията с 2.81% и акциите се търгуваха за 4.575 USD. След продажбата американското правителство продължава да държи 465.1 млн. акции в банката. След отварянето на борсовата сесия в САЩ широкият индекс S&P 500 добави 0.62% към стойността си, с което се върна на нивото си през 2008 г., където се намираше преди краха на Lehman Brothers. Много силно представяне направи производителя на

оборудване за добивната промишленост Caterpillar Inc. Акциите на компанията се качиха с 3.08% до 91.95 USD. General Electric Co. също се представи впечатляващо с повишение от 1.92% до 17.1 USD.

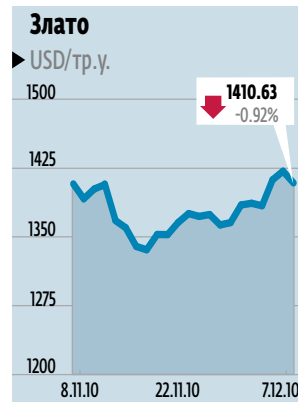
Другите два големи щатски индекса Dow Jones и Nasdaq Composite също не останаха по-назад. Първият се покачи с 0.59% до 11 428.99 пункта, а високотехнологичният Nasdaq нарасна с 0.74% до 2613.45 пункта. □

Индекс на геня

1.63

▶ процента се повиши френският индекс CAC 40 и достигна 3810.5 пункта

„По време на борсовата сесия във вторник измерителят добави 62 пункта към стойността си. Европа и САЩ реагираха бурно на изявлението на американския президент



„Цената на златото отчете понижение и по време на вчерашната сесия в Лондон достигна 1411.85 USD/тр. у. Инвеститорите масово прибираха печалбите си от голямото поскъпване

Стока на геня

4.42

▶ процента спечели цинкът на борсата в Лондон и достигна 2307.5 USD/m

„На последната борсова сесия цветният метал поскъпна със 112 USD. Големият инвеститорски интерес покачи доходността на метала над всички негови конкуренти

Първа губеща сесия за петрола

Петролът не успя да задържи рекордните си нива, постигнати в понеделник, и слезе под 89 USD/б. В рамките на шест дни нефтът успя да поскъпне с 6.5%, а на първата сесия за новата седмица стойността му достигна 89.38 USD/б. От началото на тази година той е поскъпнал с 12%, докато през миналата година цената му се вдигна със 78%. През юли 2008

г. петролът поскъпна до рекордните 147.27 USD/б, след което през декември същата година цената му се срива до 32.40 USD/б.

На последната борсова сесия американският лек суров петрол с доставка през януари поевтинява с 0.4% до 88.95. Сорът Brent за същия период поевтиня с 0.31% и слезе до 91.17 USD/б. □

Инвеститорите отново заложиха на медта и запратиха цената над 9000 USD/т

Георги Георгиев
georgi.georgiev@pari.bg

„На борсата в Лондон цената на медта с незабавна доставка достигна 9024 USD/т, което е повишение от 3.37%

Цената на медта премина границата от 9000 USD/т, достигайки 31-месечен рекорд. Основната причина за второто поредно поскъпване на цветния метал е доларът, който загуби 0.1% спрямо еврото. Изказването на председателя на Федералния резерв на САЩ продължава да отеква в ушите на инвеститорите. Обявената от него песимистична прогноза за безработицата и икономическия ръст на САЩ през следващите пет години ще оказва влияние върху долара и



▶ Медта прогължава да се слави като един от най-нискорисковите метали

СНИМКА БОБИТОШЕВ

за в бъдеще, прогнозира анализатори. Според тях, независимо от високата цена на медта в момента суровината ще продължи да се търси като един от най-нискорисковите активи. В момента се търгуват основно дългите позиции при медта и се закриват късите. Това означава, че борсовите играчи залагат цената да продължи да се покачва.

На борсата в Лондон цената на медта с незабавна доставка достигна 9024 USD/т, което е повишение от 3.37%. Тримесечните фючърси на метала също поскъпнаха с 1.77% и се търгуваха за 8925 USD/т. Останалите цветни метали също се възползваха максимално от ситуацията. Най-много спечели цинкът - 4.42%, и се търгуваха за 2307.5 USD/т. При калая и оловото повишението достигна 3%, като се търгуваха съответно за 26 180 и 2402 USD/т. □

НАЦИОНАЛЕН ТЕЛЕФОН ЗА ЗАЯВКИ
0 7001 7001
НА ЦЕНАТА НА ЕДИН ГРАДСКИ ПАЗАРОСЪ


6000 НАСЕЛЕНИ МЕСТА
ВСИЧКИ КУРИЕРСКИ УСЛУГИ
ДО ВСЯКА ТОЧКА НА БЪЛГАРИЯ

НА ЕДНАКВО
НИСКА ЦЕНА

SPEEDY
EXPRESS DELIVERY SERVICES
РЕЧЕНБ. СТРЕЛБА

Гепард

СЕВЕР



ГЕПАРДЪТ В НАС

Гепардът е най-бързото сухоzemно животно. За 3 секунди то развива скорост от 0 до 110 км в час. Нещо, което не е по силите на повечето модерни спортни автомобили. Но има и друг гепард, който е не по-малко атрактивен от хищната петниста котка. И с не по-малка скорост от нея набира популярност. Това е "Гепард" на в. "Пари". Нашият "Гепард" е рейтинг на най-динамично развиващите се компании в България. Той се осъществява от в. "Пари" за четвърта поредна година. Шведската медийна група Bonnier AB, част от която е и нашият бизнес всекидневник, реализира успешно подобни проекти в държави като Полша, Русия, Словения, Швеция и др.

Представянето на изданията "Гепард Черноморие" и "Гепард Юг" стана на специални пресконференции, които събраха мениджърите на фирмите-призъори и представители на местната власт. Третото издание, което държите в ръцете си, е "Гепард Север". То обхваща областите Велико Търново, Плевен, Русе, Габрово, Враца, Видин, Монтана и Ловеч.

В него ще прочетете как наша компания купува фалирал австрийски завод и после го вдига на крака. Ще разберете защо руският пазар е много благодатен за българските вина, но само на пръв поглед. Ще се сблъскате и с едни измервателни уреди, които властта натресе на винарните, за да ги следи. Но също така ще разберете, че Бай Брадър няма вкусов рецептор и няма как да различи дали линията бутилира ракия, вино или оцет. За едното се плаща акциз, а за другото не. Но Бай Брадър няма как да "докладва" на властта по този въпрос. Ще прочетете и за предприемач, който повече от 10 години изнася за Англия и който казва, че бизнес е да работиш с чужденци, защото в България фирмите само се надлъгват. И за друг предприемач, който казва, че кризата у нас ще приключи, когато всички, които не си плащат дълговете, фалират. Точно тези предприемачи са гепардите на нашето време. Защото гепардът е вътре в нас. Или го има, или го няма. А онази, другата котка, е за фотосафарита и задоволяване на его.

Димитър Дженев

Как бе направена класацията "Гепард"

Основен показател са приходите от продажби

Рейтингът на най-динамично развиващите се компании у нас "Гепард" се изготвя от независимата счетоводно-одиторска компания "Актив". Тя има над 5-годишна практика в изследване на фирми, класирането им по бизнес показатели и анализирането на бизнес информация. В класацията "Гепард 2010" са проучени резултатите на компании за 2009 спрямо 2007 г., като основният показател са приходите от продажби. В рейтинга на най-динамично развиващите се компании попадат тези, които имат годишен оборот над 500 хил. лв., стартирали са дейността си преди 2007 г., не са отбелязвали загуба за изследвания период и не са финансови или холдингови дружества. През 2010 г. бяха издадени "Гепард" - "Черноморие", "Юг" и "Север". На специални конференции фирмите, заели челни места в 28-те класации по региони, получават от в. "Пари" диплом за най-динамично развиваща се компания. "В класацията "Гепард" най-силно ме впечатли висотата на 2008 г. Т.е. ако до 2008-а темповете показваха едно добро и стабилно развитие на фирмите по икономически показатели, 2008-а на практика се явява като пик, пред който 2009-а е значително надолу", коментира Симеон Симов, управител и бизнес лидер на "Актив". Според него едни фирми не са престанали да се развиват или да добавят стойност към себе си, а другите вървят силно надолу, защото не са се съобразили с пазара. "Най-добре в днешната ситуация се справят тези от тях, които имат еднакво високо ниво на управление и при растеж, и при криза", казва управителят на компанията, изготвила класацията "Гепард".



● След "Гепард - Черноморие" и "Гепард - Юг" бе представен на специална пресконференция. Най-динамично развиващите се компании от региона бяха наградени с дипломи от в. "Пари"

Снимка Боби Тошев

Класация за най-динамично развиващите се компании в регион СЕВЕР

| № | Фирма | Град | Ръст 2009 г. / 2007 г. (%) | Приходи | | Финансов резултат 2009 г. хил. лв | № | Фирма | Град | Ръст 2009 г. / 2007 г. (%) | Приходи | | Финансов резултат 2009 г. хил. лв |
|----|--|---------------|-------------------------------------|--------------------|--------------------|--|-----|---|--------------|-------------------------------------|--------------------|--------------------|--|
| | | | | 2009 г. хил. лв | 2007 г. хил. лв | | | | | | 2009 г. хил. лв | 2007 г. хил. лв | |
| 1 | МИК ООД | Габрово | 916.24% | 46197 | 5042 | 539 | 51 | Матиос АД | Русе | 237.75% | 6569 | 2763 | 257 |
| 2 | Енемона Ютилитис ЕАД | Козлодуй | 707.18% | 63363 | 8960 | 2113 | 52 | Уникс ЕООД | Габрово | 237.47% | 976 | 411 | 181 |
| 3 | Аркус България АД | Лясковец | 599.31% | 2589 | 432 | 2543 | 53 | Хранителни стоки - Плевен АД | Плевен | 237.25% | 9618 | 4054 | 137 |
| 4 | Жицаф Маркет ЕООД | Мартен | 540.03% | 3548 | 657 | 11 | 54 | ДАС Инженеринг ООД | Габрово | 236.90% | 2985 | 1260 | 518 |
| 5 | Метал Къмпани-Габрово ООД | Габрово | 531.18% | 1891 | 356 | 4 | 55 | Булнвест ЕООД | Плевен | 231.28% | 1087 | 470 | 155 |
| 6 | Амаг Трейдинг АД | Русе | 470.60% | 7732 | 1643 | 83 | 56 | Нармаг ООД | Плевен | 230.73% | 6945 | 3010 | 3153 |
| 7 | Враца Инвест Груп ООД | Враца | 467.63% | 1618 | 346 | 108 | 57 | Ралица-Ойл ООД | Враца | 229.25% | 972 | 424 | 11 |
| 8 | Анона ООД | Плевен | 423.76% | 11645 | 2748 | 88 | 58 | Ришар Комерс ЕООД | Плевен | 229.14% | 802 | 350 | 131 |
| 9 | Ситистрой-2000 ООД | Враца | 405.71% | 4191 | 1033 | 526 | 59 | Аган-Н ЕООД | Видин | 226.40% | 1458 | 644 | 7 |
| 10 | Префабриката Чивидини БГ ЕООД | с. Стряма | 397.70% | 27485 | 6911 | 4949 | 60 | Бласт Инженеринг ООД | Враца | 224.79% | 1369 | 609 | 561 |
| 11 | Свиневъдство - Аспарухово ЕООД | с. Аспарухово | 379.02% | 28021 | 7393 | 1005 | 61 | Ива-Текс ООД | Видин | 221.06% | 1123 | 508 | 240 |
| 12 | Техноинженеринг-Груп АД | Габрово | 377.72% | 10595 | 2805 | 540 | 62 | БКС - Горна Оряховица АД | В. Търново | 220.59% | 4231 | 1918 | 162 |
| 13 | Гипсотехника ООД | Габрово | 364.33% | 1665 | 457 | 65 | 63 | Джордан ЕООД | Видин | 215.83% | 1595 | 739 | 91 |
| 14 | Брит - Розако АД | Плевен | 360.65% | 779 | 216 | 24 | 64 | Еко Проект ООД | Габрово | 215.52% | 2472 | 1147 | 72 |
| 15 | Ремонтстрой-2005 ЕООД | Враца | 355.85% | 1459 | 410 | 255 | 65 | Монтана Фешън ЕООД | Монтана | 213.86% | 10248 | 4792 | 933 |
| 16 | Гала ЕООД | Монтана | 350.65% | 4327 | 1234 | 74 | 66 | Дестила АД | Тетевен | 213.84% | 1777 | 831 | 172 |
| 17 | Растителни Масла ЕООД | Плевен | 344.34% | 1794 | 521 | 31 | 67 | Прециз-Ал ЕООД | Русе | 212.52% | 27485 | 12933 | 4949 |
| 18 | Професионален Футболен Клуб Литекс - Ловеч АД | Ловеч | 341.60% | 7703 | 2255 | 3656 | 68 | Олива АД - гр. Кнежа | Плевен | 210.86% | 41488 | 19676 | 473 |
| 19 | ПЧСБАЛЮТ ЕООД | Враца | 336.00% | 1176 | 350 | 77 | 69 | Николас-Ц ЕООД | Видин | 210.79% | 1016 | 482 | 190 |
| 20 | Ти Фузион България ЕООД | Габрово | 333.91% | 11106 | 3326 | 160 | 70 | Памуков ЕООД | Русе | 210.53% | 1360 | 646 | 169 |
| 21 | Мултифункционално Строително Предприятие ЕООД | Видин | 326.56% | 1205 | 369 | 55 | 71 | АСМ ЕООД | Монтана | 209.47% | 69313 | 33090 | 6718 |
| 22 | Монтана Хидрауликс ООД | Монтана | 325.53% | 4603 | 1414 | 147 | 72 | Гален Лаборатоар Козметикс ЕООД | Плевен | 208.53% | 7751 | 3717 | 1 |
| 23 | Експрес Секторити СОТ ЕООД | Плевен | 306.28% | 1513 | 494 | 75 | 73 | Фрезенцус Медикал Кеър България ЕООД | Габрово | 206.92% | 5535 | 2675 | 348 |
| 24 | Рубин-2006 ЕООД | Ловеч | 301.17% | 2051 | 681 | 157 | 74 | Сирма Приста АД | В. Търново | 205.62% | 8202 | 3989 | 73 |
| 25 | Бороимпекс АД | Борово | 296.60% | 611 | 206 | 13 | 75 | Топлофикация Габрово ЕАД | Габрово | 205.16% | 5761 | 2808 | 914 |
| 26 | Астон Сервиз ООД | Русе | 296.58% | 7382 | 2489 | 702 | 76 | Експа - Агро ЕООД | Ловеч | 204.45% | 2846 | 1392 | 639 |
| 27 | Свинекмплекс - Големо Враново - Инвест АД | с. Г. Враново | 285.15% | 29812 | 10455 | 2022 | 77 | МГ. Аноди Интернешънъл АД | Севлиево | 203.91% | 11050 | 5419 | 1889 |
| 28 | ВИА - Интеркар 2007 ООД | Плевен | 284.75% | 3081 | 1082 | 2 | 78 | Ди Ес Ейч ЕООД | Русе | 202.35% | 4984 | 2463 | 380 |
| 29 | ЦБА Пропърти Инвестмънт АД | В. Търново | 284.51% | 3232 | 1136 | 1772 | 79 | Полюс - ТМ ЕООД | Плевен | 201.72% | 1757 | 871 | 95 |
| 30 | Римекс ООД | Враца | 278.74% | 577 | 207 | 108 | 80 | Визор ЕООД | Ловеч | 200.13% | 1529 | 764 | 7 |
| 31 | ТИТ ООД | Враца | 276.46% | 2502 | 905 | 17 | 81 | Гепард ООД | Габрово | 199.56% | 4079 | 2044 | 49 |
| 32 | Огнеупорни Глини АД | Плевен | 276.03% | 3961 | 1435 | 101 | 82 | Чех - Йосиф Новосад ООД | В. Търново | 198.55% | 16621 | 8371 | 495 |
| 33 | Мога-Мениджмънт и услуги ЕООД | Габрово | 273.77% | 2494 | 911 | 7 | 83 | ВАС ООД | Габрово | 198.36% | 726 | 366 | 63 |
| 34 | Пауер - Инженеринг ЕООД | Плевен | 271.89% | 2534 | 932 | 65 | 84 | И-Карс ЕООД | Плевен | 198.06% | 2456 | 1240 | 51 |
| 35 | Метал - Транс ЕООД | Видин | 267.75% | 1395 | 521 | 103 | 85 | Агро Бел 2001 ООД | с. Брест | 197.63% | 7182 | 3634 | 897 |
| 36 | Генезис ООД | Габрово | 267.13% | 3820 | 1430 | 416 | 86 | Стройпроектконсулт ООД | Враца | 196.77% | 852 | 433 | 40 |
| 37 | Калия ООД | Ловеч | 256.01% | 1897 | 741 | 4 | 87 | Мария - Мария Цонкова - Детелина Цонкова ЕТ | Плевен | 195.38% | 11676 | 5976 | 55 |
| 38 | ХЕС АД | Габрово | 255.83% | 724 | 283 | 24 | 88 | Мити ООД | Лом | 193.78% | 2616 | 1350 | 11 |
| 39 | Монт 7 Холдинг ООД | Монтана | 253.56% | 4029 | 1589 | 19 | 89 | Далия ЕАД - гр. София | Габрово | 193.64% | 2161 | 1116 | 76 |
| 40 | Топлофикация - Плевен ЕАД | Плевен | 252.47% | 71931 | 28491 | 1340 | 90 | Ескалибур ЕООД | Видин | 192.81% | 1207 | 626 | 161 |
| 41 | Ем Дизайн ЕООД | Плевен | 249.59% | 2461 | 986 | 503 | 91 | Декаданс - Димитър Шишков ЕТ | Русе | 191.94% | 9856 | 5135 | 1911 |
| 42 | Фаустина Груп ООД | Враца | 249.30% | 8556 | 3432 | 94 | 92 | Лайтс ООД | В. Търново | 191.59% | 21040 | 10982 | 94 |
| 43 | Геран 99 ООД | В. Търново | 246.65% | 3421 | 1387 | 79 | 93 | Белами ООД | Враца | 191.21% | 3591 | 1878 | 16 |
| 44 | Стефан Велев - 96 ЕООД | Русе | 246.18% | 25504 | 10360 | 278 | 94 | Вит Автотранспорт АД | Тетевен | 191.17% | 671 | 351 | 193 |
| 45 | Индустриални технологии и системи ООД | Габрово | 245.87% | 1399 | 569 | 77 | 95 | Марколана - България ООД | Враца | 190.50% | 8441 | 4431 | 355 |
| 46 | Теодор ЕООД | Плевен | 245.86% | 1040 | 423 | 81 | 96 | Алумина Елт - 2003 ЕООД | В. Търново | 190.47% | 7731 | 4059 | 164 |
| 47 | Сити Ком - ЕООД | Русе | 244.58% | 3923 | 1604 | 22 | 97 | Матекс АД | Г. Оряховица | 189.73% | 31175 | 16431 | 198 |
| 48 | Ретро ООД | Монтана | 243.38% | 533 | 219 | 1 | 98 | Балджиеви - 91 ООД | Севлиево | 188.91% | 77132 | 40830 | 6322 |
| 49 | Памела Комерс ЕООД | Ловеч | 241.70% | 5274 | 2182 | 38 | 99 | Здравец АД | Русе | 187.61% | 818 | 436 | 115 |
| 50 | Дунавски Драгажен Флот Видин АД | Видин | 238.06% | 4647 | 1952 | 1186 | 100 | Арте ООД | Плевен | 187.37% | 9408 | 5021 | 342 |

Източник: Актив ООД

Русе е европейски кръстопът

Силен коз е, че има четири вида транспорт - воден, въздушен, сухопътен и железопътен

Русе и регионът имат ключови предимства за чужди и български инвеститори. Градът е важен европейски и републикански транспортен кръстопът. Той е пресечна точка на европейските транспортни коридори № 7 и № 9, които осигуряват връзка на районите на Балтийско и Северно море с тези на Средиземно и Черно море. Тук е единственият засега мост над река Дунав. Има Свободна безмитна зона на територия от 1800 дка, която е привлекателна за инвеститорите със своите 30 дка складови и търговски помещения.

Плюсовете

“Наличието на четири вида транспорт - воден, въздушен, сухопътен и железопътен, ще направи Русе атрактивен икономически център, вписан в европейските центрове по логистика”, прогнозира кметът на града Божидар



● Русе е бил и остава речната врата на България за инвестиции и култура, които идват от Запада
Снимка Емилия Костадинова

Йотов. Голям плюс е и изградената инфраструктура с достъп до всички видове транспорт, както и мостовото съоръжение над река Дунав. Всичко това дава възможност за ползване на евтин воден транспорт.

Пристан и за морски кораби

Поддръжката и модернизирването на “Пристанищния комплекс” също се

очаква да изиграе важна роля за развитието на Русе и региона. Комплексът е един от най-големите по долното течение на Дунав и е последно пристанище, до което може да достигат морски кораби. То разполага с ро-ро терминали и фериботен комплекс за превоз на автомобили по линиите Русе - Гюргево и Русе - Рейн. Модернизацията на “Пристанищен

комплекс Русе” ще се осъществи чрез бъдещото му отдаване на концесия. “А за предстоящата концесия на летището вече е избрана фирма консултант”, дава информация в аванс областният управител Пламен Стоилов.

Клъстърът

“Френската компания за автомобилни части “Монтопе” и испанският производител на плочки и керамика “Керос” са вложили тук между 50 и 60 млн. EUR”, обяснява Стоилов. “Като прибавим и германската “ВИТТЕ Аутомотив”, в парка се оформи нещо като клъстър от компании, които работят за автомобилната промишленост на Европа”, пояснява Милен Добрев, изп. директор на Русенската търговско-индустриална камара. И допълва, че макар да е криза, в момента се търсят нови площи, за да бъде разширен индустриалният парк. С огромните си складови и търговски площи той е идеален за база на фирми по пътя на тяхната експанзия към Средиземноморието, Близкия изток и Русия.

Димитър Джанев

Анкета

Излиза ли страната от кризата?

■ **НАТАЛИЯ КЪСНЕДЕЛЧЕВА, УПРАВИТЕЛ НА „ВИНПРОМ РУСЕ“**



Не е излизане, когато си несигурен

Не е излизане, когато се чувстваш несигурен за утрешния ден. Когато не знаеш следващия месец какви данъци ще плащаш и по какъв начин ще се промени бизнес климатът, в който работиш.

■ **ИВО КОЛЕВ, ИЗПЪЛНИТЕЛЕН ДИРЕКТОР НА „МАРИСАН“**



Фалитите на фирми ще отпушат плащанията

Индикациите за излизане от кризата ще са фалитите на част от фирмите, които са неплатежеспособни. Това ще отпуши пазара на вземанията и в изрядните компании ще влязат пари.

"ДУНАВ ТУРС" АД ВАШИЯТ ПАРТНЬОР ЗА КРУИЗНИ ПЪТУВАНИЯ

DUNAV TOURS

TEL.: 00359/ 82 82 50 51
E-MAIL: OFFICE@DUNAVTOURS.BG
WEB: WWW.DUNAVTOURS.BG

Емблематични фирми издържаха на кризата

Големите компании в Русе заложиха на инвестиции

Да, и в Русе има спад в строителството, в тежката индустрия, в транспорта и логистиката, в шивашката промишленост. Но големите и емблематични фирми за града като "Оргакхим", "Мегахим", "Пристайло", "Дунав турс", "Екон", "Винпром Русе", "Пристанищен комплекс Русе", корабостроителницата, "Марисан&Колев", "Булмаркет", "ТМ Технолоджи" и "Топ мен" продължават да работят, а техните собственици да правят инвестиции. "Индустриалният парк остава привлекателен за чужди инвеститори, тъй като довеждащата инфраструктура е изградена с държавни средства", казва Милен Добрев, изп. директор на Русенската търговско-индустриална камара.

Смяна на посоката

"Само инвестирането е пътят една компания да оцелее, защото най-добрата защита е атаката", смята Иво Колев, изп. директор на "Марисан". Компанията е лидер в региона в производството на сухи строителни смеси, изолационни материали и профили от EPS. 16 млн. лв. ще вложи "Марисан" в най-модерния завод в България за производство на

пастообразни мазилки. "Машините вече се изработват, а през пролетта ще започнем да ги монтираме", уверява ни Колев. Компанията е смятала да изгради и база в Южна България, но засега планове са замразени. "Изчакваме да видим как ще се развие ситуацията в бранша", коментира шефът на "Марисан". Според него обаче темповете на развитие в строителството едва ли някога ще се върнат. "Хотелите и ваканционните селища, които бяха двигател на бума в бранша, вече ги няма. Страшно много сгради стоят празни. Нови не се строят. Бумът около моловете и той затихна", анализира ситуацията Иво Колев. Той прогнозира, че ще има едно стратегическо преориентиране към жилищното строителство. Дали в посока саниране или нови жилища, времето щяло да покаже. И тяхната компания в момента преразглежда своята стратегия.

Пробив в Русия...

И друга емблематична фирма за Русе залага на инвестициите. "Дунав Турс" не е спирала да влага значителни средства в реновирането на корабите и обучението на персонала. "Само така можем да отговорим на изискванията и на най-взискателните ни гости", коментира Катя Стоянова, изп. директор на компани-



● Няма силна компания в Русе без излаз на р. Дунав. Това е голям плюс
Снимка Емилия Костадинова

ята, която от години държи силни позиции на пазара на речните круизи. "Целта ни е всяка година да увеличаваме сезона на корабите. Тази година някои от тях приключиха през първите месеци на ноември и след три седмици отново стартираха с предколедни, коледни и новогодишни круизи", отбелязва шефката на "Дунав Турс". Голям успех за компанията е и активното навлизане на руския пазар. Равносметката за 2010 г. ще покаже, че "Дунав Турс" ще приключи с общо 4 круиза с руски туристи. При огромната конкуренция в речните круизи това наистина е пробив. "Корабите ни са предпочитани на руския пазар не само заради

В кризата фирмите чертаят гъвкави стратегии и търсят външни пазари

уюта и добрата кухня, но и заради липсата на езикова бариера между туристите и екипажа", разкрива част от тайната на успеха Катя Стоянова.

... и в Австрия

И в "Булмаркет" проявяват предприемчивост по време на кризата. През 2010 г. компанията става собственик на завод за биодизел в Австрия,

фалирал заради лоша логистична схема. Пак по време на кризата, нищо че става дума за австрийци. "Смятам, че България и Украйна са добър източник на масла за работата на този завод", казва инж. Димитър Баев, директор "Логистика" в "Булмаркет". В момента той е начертал логистична схема за транспорт по Дунава. Маслата пътуват към Австрия, а оттам се връщат преработени обратно към България, Румъния и Сърбия, които потребяват биодизел. "Заводът ни е на територията на пристанище Енс. Планираме сериозна инвестиция за изграждането на 1.5 км тръбопровод от пристанището до завода", разкрива част от бъдещите планове на компанията инж.

Баев. Така директно ще се разтоварват растителните масла от корабите - соево, слънчогледово и рапично, а обратно плавателните съдове ще бъдат пълнени с биодизел. "Булмаркет" планира още една голяма инвестиция. Тя ще бъде в построяването на нов и изключително модерен завод в България за техническо масло, който ще захранва със суровина своя австрийски "събрат".

По-добре с чужденци

"Щом толкова мениджъри от България отидоха в Япония с цел проучване и бъдеща покупка на високотехнологични металообработващи машини, значи в страната има някакъв напредък", отбелязва Николай Барбуков, изп. директор на "ТМ Технолоджи". Делегацията, поканена от японския гигант "Мазак", се състои от 14 български предприемачи. "ТМ Технолоджи" е експортно ориентирана компания, която от 12 години продава в Англия печки и камини. За 10 години ръстът на продажбите ѝ на Острова се е повишил 10 пъти. "По-добре е да работиш с чужденци, отколкото с българи. От външните партньори се научихме на коректност и точност. В България между фирмите пада голямо надлъгване", синтезира своя опит русенският предприемач.

Димитър Джанев

Riga Hotel

гр. Русе, бул. Придунавски 22
тел. 082 82 20 42, www.hotel-riga.com

Класация за най-динамично развиващите се компании в област РУСЕ

| № | Фирма | Град | Ръст 2009 г. / 2007 г. (%) | Приходи | | Финансов резултат 2009 г. хил. лв | № | Фирма | Град | Ръст 2009 г. / 2007 г. (%) | Приходи | | Финансов резултат 2009 г. хил. лв |
|----|--|---------------|-------------------------------------|--------------------|--------------------|--|----|---|------------|-------------------------------------|--------------------|--------------------|--|
| | | | | 2009 г. хил. лв | 2007 г. хил. лв | | | | | | 2009 г. хил. лв | 2007 г. хил. лв | |
| 1 | Жирав Маркет ЕООД | Мартен | 540.03% | 3548 | 657 | 11 | 35 | Русенска Строителна Компания АД | Русе | 143.16% | 12695 | 8868 | 626 |
| 2 | Амаг Трейдинг АД | Русе | 470.60% | 7732 | 1643 | 83 | 36 | Дунавски Драгажен Флот АД | Русе | 140.80% | 8648 | 6142 | 1618 |
| 3 | Префабрикати Чивидини БГ ЕООД | с. Стряма | 397.70% | 27485 | 6911 | 4949 | 37 | Топлофикация Русе АД | Русе | 140.58% | 96911 | 68937 | 732 |
| 4 | Боронпекс АД | Борово | 296.60% | 611 | 206 | 13 | 38 | Зона - СОД 2002 ЕООД | Русе | 139.81% | 864 | 618 | 358 |
| 5 | Астон Сервиз ООД | Русе | 296.58% | 7382 | 2489 | 702 | 39 | Нетуроркс България ООД | Русе | 137.44% | 4093 | 2978 | 203 |
| 6 | Свинекомплекс - Голямо Враново - Инвест АД | с. Г. Враново | 285.15% | 29812 | 10455 | 2022 | 40 | Сити - Д - Петър Мицов - Станко Иванов ЕТ | Русе | 134.07% | 7544 | 5627 | 76 |
| 7 | Стефан Велев - 96 ЕООД | Русе | 246.18% | 25504 | 10360 | 278 | 41 | МБАЛ Русе АД | Русе | 127.45% | 25845 | 20278 | 97 |
| 8 | Сити Ком - ЕООД | Русе | 244.58% | 3923 | 1604 | 22 | 42 | Винарска къща Русе АД | Русе | 122.18% | 1063 | 870 | 40 |
| 9 | Матиос АД | Русе | 237.75% | 6569 | 2763 | 257 | 43 | Труг АД | Русе | 121.04% | 6443 | 5323 | 12 |
| 10 | Прециз-Ал ЕООД | Русе | 212.52% | 27485 | 12933 | 4949 | 44 | Надежда - М ООД | Бяла | 120.84% | 7289 | 6032 | 413 |
| 11 | Памуков ЕООД | Русе | 210.53% | 1360 | 646 | 169 | 45 | Холлеман България ООД | Русе | 119.58% | 6351 | 5311 | 85 |
| 12 | Ди Ес Ейч ЕООД | Русе | 202.35% | 4984 | 2463 | 380 | 46 | Роан - 90 ООД | Русе | 117.59% | 5309 | 4515 | 664 |
| 13 | Декаданс - Димитър Шишков ЕТ | Русе | 191.94% | 9856 | 5135 | 1911 | 47 | Свинекомплекс Самуил АД | с. Бръшлен | 115.60% | 24961 | 21592 | 3607 |
| 14 | Здравец АД | Русе | 187.61% | 818 | 436 | 115 | 48 | Мод Мари ЕООД | Русе | 115.57% | 1774 | 1535 | 265 |
| 15 | Дубал ЕООД | Русе | 185.88% | 803 | 432 | 68 | 49 | Ками Медикал ЕООД | Русе | 111.84% | 718 | 642 | 15 |
| 16 | Диско Дизайн ЕООД | Русе | 181.88% | 2339 | 1286 | 119 | 50 | Общински Пазари ЕООД | Русе | 111.69% | 1290 | 1155 | 326 |
| 17 | Полисан АД | Русе | 178.35% | 43929 | 24631 | 2378 | 51 | Кл Инженеринг ЕООД | Русе | 111.36% | 2107 | 1892 | 72 |
| 18 | Доминекс Про ЕООД | Русе | 174.15% | 6912 | 3969 | 929 | 52 | Мазик - Магдалена Стоянова ЕТ | Русе | 109.93% | 4915 | 4471 | 408 |
| 19 | ДДФ Инвест АД | Русе | 172.34% | 1994 | 1157 | 410 | 53 | Домостроене АД | Русе | 109.11% | 8177 | 7494 | 669 |
| 20 | Интертранс ЕООД | Русе | 163.61% | 2783 | 1701 | 176 | 54 | Нора ЕООД | Русе | 108.42% | 541 | 499 | 4 |
| 21 | Карина Русе ООД | Русе | 162.94% | 4564 | 2801 | 1813 | 55 | Товарни превози АД | Русе | 105.71% | 11294 | 10684 | 126 |
| 22 | Ауто Хит ООД | Русе | 159.74% | 8923 | 5586 | 628 | 56 | Ведима ООД | Русе | 105.31% | 47946 | 45530 | 405 |
| 23 | ТМ Технологии АД | Русе | 157.70% | 7830 | 4965 | 388 | 57 | Ринко Интериор ЕООД | Русе | 104.33% | 11076 | 10616 | 651 |
| 24 | Белослава ЕООД | Русе | 155.99% | 2212 | 1418 | 37 | 58 | Ветовска Гора ЕООД | Ветово | 103.16% | 685 | 664 | 22 |
| 25 | Булстарс ЕООД | Русе | 152.27% | 15457 | 10151 | 169 | 59 | Азроремпроект-98 АД | Русе | 103.05% | 1047 | 1016 | 1 |
| 26 | Веко Ойл ЕООД | Русе | 152.04% | 3915 | 2575 | 78 | 60 | Арго ЕООД | Русе | 102.42% | 4237 | 4137 | 91 |
| 27 | Септона България АД | Русе | 150.02% | 9174 | 6115 | 1175 | 61 | Астия и Спириев АД | Русе | 101.93% | 6332 | 6212 | 68 |
| 28 | Делта Текстил - България ЕООД | Русе | 149.52% | 19285 | 12898 | 312 | 62 | Инфрабулмпекс ЕООД | Русе | 101.57% | 2716 | 2674 | 260 |
| 29 | ЗК за Производство и Услуги Тетово | с. Тетово | 147.89% | 3743 | 2531 | 262 | 63 | Гекс ООД | Русе | 101.55% | 5229 | 5149 | 8 |
| 30 | Лумакс Транс ЕООД | Русе | 146.43% | 2053 | 1402 | 27 | 64 | Свинекомплекс Бръшлен АД | с. Бръшлен | 101.52% | 9770 | 9624 | 2273 |
| 31 | Тити ЕООД | Русе | 146.28% | 6037 | 4127 | 120 | 65 | Дион ООД | Русе | 100.34% | 5016 | 4999 | 206 |
| 32 | Месокомбинат Русе АД | Русе | 144.71% | 79567 | 54982 | 313 | 66 | Тива Ком ООД | Русе | 100.14% | 4858 | 4851 | 202 |
| 33 | Ирим ЕООД | Русе | 144.47% | 7336 | 5078 | 314 | | | | | | | |
| 34 | Арика Инвест ООД | Русе | 144.36% | 2854 | 1977 | 240 | | | | | | | |

Източник: Актив ООД

Анкета

■ **ПЛАМЕН
СТОИЛОВ,
ОБЛАСТЕН
УПРАВИТЕЛ НА
РУСЕ**

**Очаквам да има ръст след април**

Не може да се каже, че в сравнение с лятото има видима промяна в ситуацията. Кабинетът и рестриктивните мерки на всички нива спряха течовете в икономиката. Това ми дава основание да смятам, че трудният период като цяло е преодолян. Но ни чака зима, която ще покаже дали сме постигнали необходимата стабилност. Тогава разходите на енергия, горива и консумативи драстично нарастват. И като се има предвид, че през първите два-три месеца на годината не се плащат данъци, очаквам, че за ръст ще можем да говорим след април.

■ **ИНЖ. ДИМИТЪР
БАЕВ,
ДИРЕКТОР
„ЛОГИСТИКА“ В
„БУЛМАРКЕТ“**

**Купихме фалирал завод в Австрия**

Според мен има индикации за излизане от кризата, защото се усети връщането на голяма част от товарите, с които работим тук, на пристанище „Булмаркет“. Има и завишен интерес към железопътните превози, които извършваме. Ние сме фирма за фирмите и при нас кризата основно рефлектира в закъснените плащания от страна на компанията. През тази година „Булмаркет“ стана собственик на завод за биодизел в Австрия, който беше фалирал по време на кризата заради лоша логистична схема.

■ **АНТОН
ГЕОРГИЕВ,
СОБСТВЕНИК
НА
POLUS-TM**

**Засега кризата не е отшумяла**

Мисля, че кризата не е отшумяла. В момента тя е в своята кулминация. В моята дейност - промишлена вентилация, климатизация и хладилна техника, съдя за кризата по няколко показателя. Първо, намалява покупателната способност на крайните клиенти - домакинствата. И второ, по-големите инвеститори спряха тотално дейност, а по-малките се опитват да правят нещо, но нямат възможност и изпадат в безтегловност. Неплащанията от страна на фирми също са голям проблем. Една компания ми дължи 1.3 млн. лв.

ДЪМПИНГ И НОВИ ИГРАЧИ НА РЕЧНИЯ КРУИЗЕН ПАЗАР

Хотелиери и търговци от Русе се надяват на румънците за Коледа и Нова година

“Туризмът е един от отраслите с огромен потенциал, който може да ни помогне да излезем от кризата”, смята Катя Стоянова, изпълнителен директор на “Дунав Турс”. Според нея през последните години рекламата на България не е достатъчно активна. Тя е много наясно с туристическия бизнес, защото от години успешно управлява компания, която се конкурира с най-големите на речния круизен пазар.

Тенгенции

От какви тенденции е белязан той? Според Катя Сто-


янова, тъй като кризата все още не е отминала, продължава да се усеща негативно-ното отражение от свиването на туристическия пазар и водния транспорт. “Чартърните компании се стремят да намалят риска, като избягват да подписват дългосрочни чартърни договори. Те искат по-дълги опции и поемат ангажимент само когато имат гарантирани клиенти”, отбелязва шефката на “Дунав Турс”. Освен това някои от най-големите туроператори излизали на пазара с дъмпингови цени, тъй като разполагали с най-голям капацитет. “Въпреки че усилено се говори за криза, на пазара на круизните пътувания излизат нови туроператори, а съществуващите вече раз-

ширяват флотите си”, казва Стоянова. Тя подчертава, че и при “Дунав Турс” се очертава една нова тенденция, т. нар. адвент круизи за посещения на коледни базари, които започват от края на ноември и продължават до Коледа.

Празнично перо

И в Русе хотелиери и търговци очакват финансови постъпления покрай идващите празници. Румънците обичат да празнуват в града по Коледа и Нова година. В това ни уверява мениджърката на бизнес хотел в града. Поразителен е и фактът, че в Русе има към 40 хотела, а в момента се строят още няколко.

Димитър Джанев



● В момента най-актуални са круизите за посещения на коледни базари
Снимка Емилия Костадинова

Свежи пари от Европа за бизнеса

Три високоскоростни четирилентови пътя и обходна дъга са основни приоритети на русенския областен управител

“Лошото е, че пари има, а проекти няма”, казва Пламен Стоилов, областен управител на Русе. И дава за пример как малките общини са пропилили шанса да снижат риска от наводнения по река Русенски Лом и притоците ѝ. Има европейска програма, както и съфинансиране в рамките на 10%. Липсват обаче проекти и затова сроковете за кандидатстване са пропуснати. Областният управител припомня и за други проблеми с големи проекти в Русе. Като този по Оперативна програма “Регионално развитие” за центъра на града.

Милиони от Европа

“В момента Русе е поразкопан, но важното е, че проект за 11 млн. лв. вече стартира и няма да про-

падне. Тези пари ще бъдат усвоени от изпълнителите и ще дадат живителна глътка въздух за бизнеса”, отбелязва Пламен Стоилов. Според него добре се развива и друг проект за около 30 млн. EUR. Той е одобрен на правителствено ниво с гаранции от германска банка, която ще го финансира, и е за изграждането на коритото на река Русенски Лом от поречието до жп моста в кв. “Долапите”. “Този проект е изключително важен, защото е свързан с понижаване на риска от наводнения от Дунав в региона”, пояснява Стоилов. В момента се извършвало препроектиране по искане на германските партньори, като очакванията са през 2011 г. изпълнението на този проект да стартира. “Той ще е от жизнено значение и за фирмите, които работят в областта на строителството”, казва местният губернатор.

Големите надежди

Пламен Стоилов се надява идейните проекти, заложили в Дунавската стратегия, реално да се задвижат. Основен приоритет в тях е направлението Русе - Вели-



● Пламен Стоилов, областен управител на Русе: Има пари от Европа, няма проекти
Снимка Емилия Костадинова

ко Търново да стане високоскоростен четирилентов път. “Всеки ден 750 тира пътуват от старата столица към Русе само в едната посока. Зимата ще е голям кошмар”, убеден е Стоилов. Имал уверенията и на Агенция

“Пътна инфраструктура”, и на регионалния министър, че през 2011 г. ще започне проектирането на този път, за да стартира през 2013 г. неговото изграждане.

Вторият приоритет за областния управител е на-

правлението Русе - Разград, респективно Шумен. “Идеята е с тези два високоскоростни четирилентови пътя Русенска област да се включи в магистралния пръстен на магистрала “Хемус”, която до Шумен

вече е изградена”, чертае стратегията Стоилов.

Обходната дъга

Той е амбициран да задвижи по най-бързия начин и третия приоритет - обходната дъга на Русе. “Става дума за един околоръстен път, който ще реши транспортния проблем с бул. “България”. В момента по стечение на обстоятелствата една чисто градска улица се е превърнала в международен път и е международен коридор”, възмушава се губернаторът. И има защо. Там загиват хора.

“И по трите приоритета търсим финансиране от оперативни програми. Тяхната реализация ще даде стимул и на бизнеса в града”, отбелязва Стоилов.

Тапата

Има и четвърта ахилесова пета. Това е тапата на пътя към Силистра. Там се търсят едни 50 000 лв. за препроектиране и още 6.5 млн. лв. за изграждане на ново съоръжение с два отвора, което да даде възможност от кръговото да тръгва четирилентов път към Силистра.

Димитър Джанев

6.5

● млн. лв. ще стигнат за четирилентов път към Силистра, който ще отпусне една от най-големите “тапи” на Русе

ROUSSE WINERY
www.vinpromrousse.com

СОРТОВИ ВИНА
Серия прекрасно вино за приказно настроение през студените зимни вечери

Интервю Божидар Йотов, кмет на Русе

Бюджет 2011 ще бъде рестриктивен

Най-мащабните проекти с европейско финансиране, които общината изпълнява, са по Оперативна програма "Регионално развитие 2007-2013 г."

► Господин Йотов, добро място за инвестиции ли е градът и как привличате чужди и наши инвеститори?

- Наличието на четири вида транспорт - воден, въздушен, сухопътен и железопътен, ще направи Русе атрактивен икономически център, вписан в Европейските центрове по логистика. Общината използва силните страни на региона в разработването на добри проектни предложения и търсенето на външно финансиране.

В последно време се забелязва, че малки и средни фирми от съседна Румъния масово местят бизнеса си в Русе. Страната ни привлича северните съседи с по-ниски данъци, по-малка бюрокрация, по-евтина работна ръка и стабилност.

Град Русе е добро място за инвестиции и успехът не се дължи на някаква специална рецепта. Може би по-добре прилагаме това, което е общоизвестно - добронамереност, добро отношение,

предоставяне на информация своевременно, желание и стремеж да се подпомогне инвеститора. Може да се каже, че част от формулата на успеха е написана и от хората преди нас. Пристанището, мостът на река Дунав и цялата инфраструктура, от която ние в момента се ползваме, е изградена от предходните поколения. Не на последно място е изключителното географско положение на Русе.

► Какви са очакванията за общински бюджет 2011?

- След извършени корекции бюджетът на община Русе за 2010 г. е в размер на 91 млн. лв.

Бюджет 2011 ще бъде рестриктивен спрямо този за 2010 г. Очакваната макрорамка е в размер около 85 млн. лв. Критично намаляват средствата за местни дейности. Силно намалена е целевата субсидия за капиталови разходи, което ще се отрази на възможността за подобряване инфраструктурата - основни ремонти на улични мрежи, нови улици и канали.

► Кои са най-важните проекти, по които привличате пари от европейските програми?

- Най-мащабните проекти с европейско финансиране, които община Русе

изпълнява, са по Оперативна програма "Регионално развитие 2007-2013 г.". Сред тях като най-значим в процес на реализация се откроява "Реконструкция, рехабилитация и модернизация на градската зона за отдих - Централна градска градина". Той е с бюджет от 10 147 032 лв. и срок за изпълнение 2 години. Друг, наскоро одобрен проект с финансиране от ОП "Регионално развитие 2007-2013 г.", е "Въвеждане на мерки за енергийна ефективност в сградите на 7 училища на територията на град Русе". Бюджетът е 4 162 383 лв., а срокът за изпълнение - 2 години. В заключителен етап на реализация се намира проектът "Укрепване на свлачище по откос на бул. "Придунавски"- гр. Русе". Той също е финансиран по ОП "Регионално развитие" и е на стойност 1 033 906 лв. Община Русе изпълнява още 4 проекта по различните оперативни програми. Приключи изпълнението на проект по ОП "Административен капацитет". Развиваме и трансграничното сътрудничество в рамките на еврорегион Русе - Гюргево, като използваме възможностите, които предоставя програма "Трансгранично сътрудничество Румъния - България 2007-2013 г."

Димитър Джанев



Снимки Емилия Костадинова

Откровено за руския пазар и измервателните уреди

За нещата от винарския бизнес, които изглеждат прекрасно, но само от пръв поглед

Гледаш статистика с някакви милиони литри вино, изнесени за Русия, и си казваш: Ау... Значи винарският бранш в България процъфтява. Ето те правят износ, правят пари. Браво на тях! Но какви къртовски усилия изискват тези милиони литри и какво ходене по мъките пада, точно като по Алексей Толстой. И че маржът, който накрая остава в производителя, е между 6 и 8%. Това го знаят само хора от кухнята. Които се пекаат на тоя огън. Като Наталия Къснеделчева, управител на "Винпром Русе".

Само на пръв поглед

Тя знае по-добре от другите, че руският пазар е много хубав, но само на пръв поглед и само за тези, които го гледат отвън. "Той е много благодатен за нас като производители, но в същото време е много хлъзгав и много несигурен. Това го говоря от 6 години, но ситуацията не се променя", открехва завесата Къснеделчева. Да, това е пазарът на големите обеми и на големите обороти. Но в същото време това е арената, където нещата се

променят буквално за една нощ, от днес за утре. "От днес за утре се променя закон или режим на внос. Или се променя лицензиране. Или се променят бандероли. И това става изведнъж", казва шефката на най-големия винпром в България. И като се спусне това решение, никой не мисли за последиците, които ще настъпят за цели икономики или фирми.

Погводните камъни

Освен това тези промени са чести. Минимум два-три пъти в годината. "Именно тази непредсказуемост и хлъзгавост на този пазар го прави много труден. Затова казвам, че всички, които работим на него, сме в един огромен риск. Но сме принудени. Нямаме други пазари и работим", обобщава реалността бизнес дамата. Поради честата смяна на стандарти от руска страна винпромът често се оказва с големи наличности от етикети и материали, които няма как да се пласират, защото нещата вече са се променили. Или изведнъж се решава, че трябва да бъдат сменени документите, с които стоката се приема на руска митница. Камините стоят там по двестри седмици. "Тръгваме да правим документи наново. И започва да се изисква консулска заверка, здравна



” Всички казват, че руският пазар е много благодатен, защото го гледат от страни

Наталия Къснеделчева, управител на "Винпром Русе"

заверка, нов вид документи и всичко това става някак ей така. Ние получаваме информация от съответните

ни клиенти, когато вече са притиснати и когато нещо вече се е случило. До нас съответното изискване не е

дошло предварително. Не се дава и гратисен период. Ето това са подводните камъни на този пазар", разказва Къснеделчева.

Другите капани

Има и друг сериозен проблем. Търговците на алкохол в Русия не разполагат с финансови средства и запаса както преди. Те подлежат на много строг режим от страна банките, които все по-трудно им дават пари. И затова обемите на поръчките им вече не са същите. "От вагони те минаха на коли. Правят по-чести заявки, но за по-малки количества", отбелязва управителката на русенския винпром. От своя страна тя поръчва по-малки тиражи опаковки, защото са по-скъпи. И защото не смее да заяви повече, тъй като има и друг капан. Ако импортьорът, с който работи в Русия, фалира, трябва да минеш към друг. Но това означава печатане на нови етикети и допълнителни стикери, защото новият играч изисква още нещо да бъде дописано. И пак се почва отначало, и пак е много сложно.

"Всички казват, че руският пазар е много благодатен, защото го гледат от страни", казва в заключение Къснеделчева.

Двоен аршин

А прословутите измервател-

ни уреди във винпромите? "Вече ги монтираме. Наредбата е в ход. Не се страхуваме от тези устройства, но са излишен разход", отбелязва шефката на винпрома. И пита: Съобразен ли е софтуерът, който още не са видели, със спецификата на винарското производство? И задава казус: На една и съща линия този месец бутилираме оцет и ракия. Тези устройства няма да се изключват. Но те нямат вкусов рецептор и видеокамера, за да кажат в кой ден сме бутилирали ракия, която подлежи на плащане на акциз. В кой ден вино, което е с нулева акцизна ставка. И в кой ден оцет, който е храна? "Не можем да си купим втора и трета линия и да прехвърляме хората от едно място на друго", пояснява Къснеделчева. И продължава да смята, че контролът трябва да е в търговската мрежа. Защото това, което е опасно, точно там може да се появи.

"Контролът във всяка форма е добър, когато е ефективен. В този му вид той се прилага само за лицензираните производители. Тези, които и сега са извън закона, ще си останат там", убедена е бизнес дамата, която признава, че напоследък не се усмихва. Колкото и така да не се харесва.

Димитър Джанев

Локацията на Велико Търново е магнит за инвестиции

Туризмът е силният коз на града да устои на кризата

Ако трябва с една дума да привлечем човек с пари да инвестира във Велико Търново, може би тя ще е локация. Защото местоположението на града е наистина изключително добро - и като сухоземен транспорт, и като близост до Горна Оряховица, където са летището и вторият по големина жп възел в България. Летището поема каргополетите, а след падането на границата ни с Румъния, жп възелът практически обслужва територията на Балканите. С което придобива още по-голямо значение за региона.

Логистиката

И оттук съвсем естествено е край Велико Търново да има бум на складове и логистични центрове - и в сферата на фармацевтията, и в хранително-вкусовата промишленост, и в строителството. "Една много стара традиция за нашия град е да се инвестира в сферата на логистиката. Сега е модерно така да се казва, но още от най-древни времена Велико Търново се е славело с големите си маази. Преведено на днешен език - складове на едро", разказва Румен Рашев, кмет на старопрестолния град.

Възход и падение

През последните години Велико Търново преживява



● Румен Рашев, кмет на Велико Търново: Край града има бум на складове
Снимка Боби Тошев

бурно развитие благодарение на две индустрии - туризма и строителството. "Ръстът на местния брутен вътрешен продукт в голямата си част се дължеше най-вече на строителството на жилища, офиси и търговски комплекси. По този показател държаме едното от най-високите нива в страната наред със София, Варна и Бургас", отбелязва

кметът Рашев. Днес той със съжаление казва, че строителството във Велико Търново и Горна Оряховица се е сринало с над 50%.

Силни в кризата

Но не всички бизнеси са така поразени. Едва ли е тайна за някого, че във Велико Търново, Горна Оряховица и Лясковец се намира най-голямото производство на

вафли в България. И "Ден и нощ", и "Престиж-96", и "Лачита" са компании със сериозен пазарен дял в бранша. "На някого този бизнес му се вижда малък, но аз не смятам така, защото знам колко много работни места създава в региона. И колко много инвестиции са направени в тези производства", отбелязва кметът Рашев.

"Това важи и за производството на опаковки и рекламни торбички за търговската мрежа. И "Екстрапак", и "Мегапорт" поддържат европейско ниво в този вид индустрия и дават работа на над 1000 души", допълва Рашев.

Да заемеш ниша

Има още една емблематична фирма за Велико Търново, която показва с дейността си защо за едни кризата е "брадва", а за други шанс. Става дума за "Карат Електроникс" АД от "Златен Лев Холдинг". Тя е един от най-големите производители на фискални устройства в България, а при статичните електромери държи палмата на първенството в страната. Всички знаем, че Гърция затегна драстично финансовата дисциплина и въведе задължително касови апарати за търговци, които дотогава не са били задължени. Именно от тази нова ниша се възползва "Карат Електроникс". "Колкото повече на продадени наши касови апарати в Гърция скочиха 3-4 пъти от обичайното", коментира инж.-физ. Стоян Радев, прокурист на компанията. Дружеството разработва и касов апарат от нов тип, който ще е на пазара след Нова година. С него търгов-

ските фирми ще изпълнят изискванията на наредбата, според която до 2012 г. всички касови апарати в страната трябва поетапно да се свържат с НАП чрез GPRS терминали.

Запазена марка

"Друг бизнес, който не бележи спад, дори има лека тенденция на увеличение, е туризмът", отбелязва кметът Рашев. Това е плод на далновидна политика, утвърдила старопрестолния град като алтернатива на традиционната представа за България, че е страна на Черно море и на високопланинските курорти. Културният туризъм става запазена марка на Велико Търново, защото в него има огромен потенциал и защото е целогодишен. Нещо, с което няма как да се похвалят нито морските, нито зимните курорти.

Скрити козове

Туризмът, културен и религиозен, е запазена марка на Велико Търново в региона. Но тук има още един скрит коз - балнеолечебните извори. 90% от находищата на минерални води в областта са неразработени. "Златна мина, но няма инвестиции и инфраструктурата е лоша", коментират експерти.

Димитър Джанев

Класация за най-динамично развиващите се компании в област ВЕЛИКО ТЪРНОВО

| № | Фирма | Град | Ръст 2009 г. / 2007 г. (%) | Приходи | | Финансов резултат 2009 г. хил. лв | № | Фирма | Град | Ръст 2009 г. / 2007 г. (%) | Приходи | | Финансов резултат 2009 г. хил. лв |
|----|--------------------------------------|--------------|-------------------------------------|--------------------|--------------------|--|----|--|---------------|-------------------------------------|--------------------|--------------------|--|
| | | | | 2009 г. хил. лв | 2007 г. хил. лв | | | | | | 2009 г. хил. лв | 2007 г. хил. лв | |
| 1 | Аркус България АД | Лясковец | 599.31% | 2589 | 432 | 2543 | 37 | Еутит България АД | В. Търново | 125.15% | 1060 | 847 | 130 |
| 2 | ЦБА Пропърти Инвествмънт АД | В. Търново | 284.51% | 3232 | 1136 | 1772 | 38 | Ден и Нощ ООД | Г. Оряховица | 125.10% | 31065 | 24832 | 2618 |
| 3 | Геран 99 ООД | В. Търново | 246.65% | 3421 | 1387 | 79 | 39 | Хефест Комерс ООД | В. Търново | 124.40% | 3492 | 2807 | 24 |
| 4 | БКС - Горна Оряховица АД | В. Търново | 220.59% | 4231 | 1918 | 162 | 40 | Престиж-96 ООД | В. Търново | 123.95% | 49139 | 39645 | 7653 |
| 5 | Сирма Приста АД | В. Търново | 205.62% | 8202 | 3989 | 73 | 41 | Евротекс 21 ЕООД | Лясковец | 123.19% | 2619 | 2126 | 86 |
| 6 | Чех - Йосиф Новосаг ООД | В. Търново | 198.55% | 16621 | 8371 | 495 | 42 | Еднократна употреба ООД | В.Търново | 123.12% | 1768 | 1436 | 18 |
| 7 | Лайтс ООД | В. Търново | 191.59% | 21040 | 10982 | 94 | 43 | Грестокомерс ООД | Лясковец | 121.89% | 45640 | 37444 | 345 |
| 8 | Алумина Елит - 2003 ЕООД | В. Търново | 190.47% | 7731 | 4059 | 164 | 44 | Лозев ЕООД | с. Арбанаси | 119.81% | 13668 | 11408 | 177 |
| 9 | Матекс АД | Г. Оряховица | 189.73% | 31175 | 16431 | 198 | 45 | ЦБА Асет Мениджмънт АД | В. Търново | 118.03% | 3103 | 2629 | 74 |
| 10 | Милки Лукс ЕООД | Бяла Черква | 186.18% | 6872 | 3691 | 323 | 46 | Вали Компютърс ООД | В. Търново | 116.99% | 14114 | 12064 | 598 |
| 11 | Младост 2002 ООД | В. Търново | 185.98% | 2228 | 1198 | 127 | 47 | Унипак АД | Павликени | 116.71% | 18687 | 16012 | 771 |
| 12 | Брег-Кооп Павликени ЕАД | Павликени | 185.91% | 541 | 291 | 5 | 48 | Алумина Елит ООД | В. Търново | 114.25% | 938 | 821 | 112 |
| 13 | Фаворит-98 ООД | В. Търново | 180.11% | 4708 | 2614 | 144 | 49 | Слънчо АД | Свищов | 111.98% | 4150 | 3706 | 1462 |
| 14 | Розахим АД | Г. Оряховица | 175.87% | 2865 | 1629 | 175 | 50 | Винпром АД | В. Търново | 111.02% | 1290 | 1162 | 74 |
| 15 | Хайпро България ООД | Павликени | 172.46% | 25947 | 15045 | 1010 | 51 | Екстрапак ООД | В. Търново | 110.46% | 28351 | 25666 | 1069 |
| 16 | Симако ООД | В. Търново | 165.83% | 9618 | 5800 | 120 | 52 | Красгом ООД | В. Търново | 110.10% | 9842 | 8939 | 180 |
| 17 | Керли ЕООД | Павликени | 164.34% | 9180 | 5586 | 968 | 53 | Аркус АД | Лясковец | 108.14% | 68877 | 63690 | 4970 |
| 18 | Агро-ГМ ООД | В. Търново | 157.44% | 1650 | 1048 | 158 | 54 | Шарков Инком ООД | В. Търново | 107.16% | 10205 | 9523 | 765 |
| 19 | Виктория-1 ООД | В. Търново | 155.90% | 1149 | 737 | 20 | 55 | Ремби АД - гр. Елена | В. Търново | 107.02% | 2621 | 2449 | 401 |
| 20 | Месокомбинат Свищов ЕООД | Свищов | 151.91% | 10108 | 6654 | 51 | 56 | Аптечно Велико Търново 2000 АД | В. Търново | 106.68% | 894 | 838 | 83 |
| 21 | Елит Мес Минева - Родопа - В.Т. ООД | В. Търново | 149.53% | 17526 | 11721 | 1080 | 57 | Винари Трейд ООД | В. Търново | 106.49% | 5566 | 5227 | 57 |
| 22 | Хигиенно - Медицинска Индустрия ЕООД | В. Търново | 148.57% | 6873 | 4626 | 446 | 58 | Тера Еко - 97 ЕООД | В. Търново | 105.98% | 4038 | 3810 | 294 |
| 23 | Пътни Строежи - Велико Търново ЕАД | В. Търново | 147.52% | 26648 | 18064 | 4307 | 59 | Житна Перла ООД | В. Търново | 104.80% | 1768 | 1687 | 10 |
| 24 | Агроком ЕООД | В. Търново | 145.24% | 69292 | 47710 | 4169 | 60 | Калоян-2000 ООД | В. Търново | 104.68% | 783 | 748 | 6 |
| 25 | ТИМ ООД | В. Търново | 144.44% | 23008 | 15929 | 47 | 61 | Сортови Семена АД | В.Търново | 104.63% | 700 | 669 | 60 |
| 26 | Първи Май АД | П. Тръмбеш | 141.97% | 1096 | 772 | 55 | 62 | Хит ООД - с. Първомайци | В. Търново | 104.63% | 9317 | 8905 | 3064 |
| 27 | Мегапорт ООД | В. Търново | 139.51% | 36082 | 25864 | 1577 | 63 | Сира-Василеви и сие СД | В. Търново | 104.49% | 722 | 691 | 10 |
| 28 | Кармела-2000 ООД | В. Търново | 138.22% | 11228 | 8123 | 654 | 64 | Марктрейд ООД | В. Търново | 103.63% | 4255 | 4106 | 312 |
| 29 | Промислена Енергетика-ВТ АД | В. Търново | 135.52% | 1217 | 898 | 51 | 65 | Производствено-Потребителна Кооперация „Росица - Поликраище“ | с. Поликраище | 101.95% | 838 | 822 | 113 |
| 30 | Текон - Т АД | В. Търново | 134.40% | 4985 | 3709 | 20 | 66 | Чех ООД | В. Търново | 101.84% | 6239 | 6126 | 8 |
| 31 | Видеосат 21 Век ООД | В. Търново | 133.97% | 1266 | 945 | 204 | 67 | Фабабул ООД | В. Търново | 101.76% | 1447 | 1422 | 114 |
| 32 | Би.Си.Си. Хандел ООД | В. Търново | 130.32% | 12894 | 9894 | 570 | 68 | Жилстрой - 96 ООД | В. Търново | 101.14% | 711 | 703 | 26 |
| 33 | Вторични суровини - 2004 ЕООД | Г. Оряховица | 129.82% | 16605 | 12791 | 266 | 69 | Милица - ИВ - 1 ЕООД | В. Търново | 100.84% | 5181 | 5138 | 10 |
| 34 | Кехлибар ООД | Лясковец | 127.54% | 13075 | 10252 | 305 | 70 | Машпроект - 94 ООД | В. Търново | 100.19% | 1042 | 1040 | 17 |
| 35 | Свима ООД | В. Търново | 126.24% | 3705 | 2935 | 39 | | | | | | | |
| 36 | Спринк ЕООД | В. Търново | 125.58% | 22954 | 18279 | 297 | | | | | | | |

Запазената марка Културен туризъм

Благодарение на конгресния туризъм Велико Търново има целогодишен сезон

Велико Търново - балканска столица на културния туризъм! Не става дума за някаква нашенска хвалба, а за престижна награда. Връчена е на града от Балканския алианс на хотелиерите, в който влизат 9 държави. "Наградата не е само заради Царевец, музеите, Арбанаси и Самоводската чаршия, които съхраняваме и поддържаме", коментира Даниел Панов, управител на Общинската агенция по туризъм. "Имаме различни анимации, с които обогатяваме туристическия продукт на старата столица", допълва той. И ги изброява: международен фолклорен фестивал, фестивал на духовите оркестри, фестивал на балканфолк и, разбира се, кулинарният фестивал "Шарена трапеза". Но най-големият хит е оперният фестивал "Сцена на вековете", който се провежда от 25 години. За трета година през лятото той гостува на Велико Търново. Този път с балет и постановката "Дон Карлос" на Националната опера.



● Даниел Панов, управител на Общинската агенция по туризъм: Най-големият хит за Велико Търново е оперният фестивал "Сцена на вековете" Снимка Емилия Костадинова

Конгресен туризъм
"Велико Търново е известен с конгресния си туризъм, а нямаме голям конгресен център, нито голям хотел, който да предлага такива услуги", отбелязва Панов. Той разказва как в момента комбинират зали, читалища и театърът дори влиза в употреба. Даже и големи

заведения се превръщат в конгресни центрове, когато има конгресни мероприятия. А хотелите се комбинират в един голям и няколко малки, за да приемат някой семинар.

Дълъг сезон

Именно конгресният туризъм и семинарите помагат

на Велико Търново да има дълъг туристически сезон. "Той продължава от средата на март до средата на ноември. Не е както на морето за два-три месеца или три месеца ски сезон в планините. А от ноември до февруари трите месеца са запълнени с конгресни и фирмени мероприятия", обяснява Панов.

Български принос

И независимо че през 2009 г. има спад на чуждестранни

туристи в рамките на 2.5%, той се компенсира от увеличението на българите, избрала да посетят старопрестолния град. Резултатът не закъснява - за първото шестмесечие на 2010 г. туризмът във Велико Търново е с ръст от 2.5% спрямо същия период на миналата година. "По време на криза българинът уважава българското и предпочита да види кътчетата в България, където не е бил", казва Панов.

... и румънски

За ръста в туризма на старопрестолния град сериозен принос имат и румънските туристи. "От близо две години агенцията ни има център в Румъния. Благодарение на неговата дейност имаме доста посещения на румънци в града. През уикенда се чува доста румънска реч - и в магазините, и в музеите, но най-вече в заведението", отбелязва Панов.

Димитър Джанев



● Хълмът "Царевец" с крепостта са емблема на Велико Търново и магнит за наши и чужди туристи Снимка Боби Тошев

"КАРАТ ЕЛЕКТРОНИКС" АД

ВОДЕЩ УТВЪРДЕН ПРОИЗВОДИТЕЛ НА ЕЛЕКТРОННИ ИЗДЕЛИЯ:

- ЕЛЕКТРОННИ КАСОВИ АПАРАТИ С ФИСКАЛНА ПАМЕТ
- ФИСКАЛНИ ПРИНТЕРИ
- СТАТИЧНИ ЕЛЕКТРОМЕРИ
- ИНТЕГРИРАНИ POS-РЕШЕНИЯ
- АУТСОРСИНГ

5004 Велико Търново
ул. Сан Стефано №32
e-mail: office@carat-electronics.com
тел.: (062) 612 320
факс: (062) 645 935



www.carat-electronics.com

"КАРАТ ЕЛЕКТРОНИКС" през 2011 г. – „Традиции и иновативност“

Класация за най-динамично развиващите се компании в област ВИДИН

| № | Фирма | Град | Ръст 2009 г. / 2007 г. (%) | Приходи | | Финансов резултат 2009 г. хил. лв |
|----|--|-------|-------------------------------------|--------------------|--------------------|--|
| | | | | 2009 г. хил. лв | 2007 г. хил. лв | |
| 1 | Мултифункционално Строително Предприятие ЕООД | Видин | 326.56% | 1205 | 369 | 55 |
| 2 | Метал - Транс ЕООД | Видин | 267.75% | 1395 | 521 | 103 |
| 3 | Дунавски Драгажен Флот Видин АД | Видин | 238.06% | 4647 | 1952 | 1186 |
| 4 | Адан-Н ЕООД | Видин | 226.40% | 1458 | 644 | 7 |
| 5 | Ива-Текс ООД | Видин | 221.06% | 1123 | 508 | 240 |
| 6 | Джордан ЕООД | Видин | 215.83% | 1595 | 739 | 91 |
| 7 | Николас-Ц ЕООД | Видин | 210.79% | 1016 | 482 | 190 |
| 8 | Ескалибур ЕООД | Видин | 192.81% | 1207 | 626 | 161 |
| 9 | Плам - Кирил Вишнев ЕТ | Видин | 178.21% | 597 | 335 | 240 |
| 10 | Костов - Синиве ООД | Видин | 174.26% | 1645 | 944 | 6 |
| 11 | Свободна Зона - Видин ЕАД | Видин | 170.59% | 696 | 408 | 24 |
| 12 | Ерастрой ООД | Видин | 166.42% | 1556 | 935 | 51 |
| 13 | Елит-Е ЕООД | Видин | 164.90% | 869 | 527 | 3 |
| 14 | Белоградчик Пътнически Превози АД | Видин | 163.35% | 673 | 412 | 306 |
| 15 | Рени ООД | Видин | 160.03% | 3724 | 2327 | 190 |
| 16 | Герия ЕООД | Видин | 148.52% | 4267 | 2873 | 73 |
| 17 | Видахим АД | Видин | 146.34% | 63370 | 43303 | 155 |
| 18 | Вилос ЕООД | Видин | 139.80% | 1535 | 1098 | 3 |
| 19 | МЦ Биомед-99 ЕООД | Видин | 139.21% | 742 | 533 | 18 |
| 20 | М И С ЕООД | Видин | 133.81% | 1686 | 1260 | 98 |
| 21 | Виолина ООД | Видин | 129.69% | 1306 | 1007 | 12 |
| 22 | МБАЛ "СВЕТА ПЕТКА" АД | Видин | 129.63% | 10163 | 7840 | 69 |
| 23 | КДМ Ойлс ООД | Видин | 127.19% | 2325 | 1828 | 14 |
| 24 | Темел ЕООД | Видин | 126.04% | 847 | 672 | 8 |
| 25 | В И В Комерс ЕООД | Видин | 125.38% | 2203 | 1757 | 23 |
| 26 | Универсал-Ж ЕООД | Видин | 120.83% | 2123 | 1757 | 555 |
| 27 | Водоснабдяване и канализация - Видин ЕООД | Видин | 120.42% | 5867 | 4872 | 11 |
| 28 | Крос-Видин ООД | Видин | 117.03% | 653 | 558 | 161 |
| 29 | Импулс ООД - гр. Кула | Видин | 115.97% | 10172 | 8771 | 353 |
| 30 | Чарли 2000 ЕООД | Видин | 114.90% | 6894 | 6000 | 26 |
| 31 | Азгя и Бан ООД | Видин | 114.73% | 2204 | 1921 | 330 |

Класация за най-динамично развиващите се компании в област МОНТАНА

| № | Фирма | Град | Ръст 2009 г. / 2007 г. (%) | Приходи | | Финансов резултат 2009 г. хил. лв |
|----|-----------------------------------|-------------|-------------------------------------|--------------------|--------------------|--|
| | | | | 2009 г. хил. лв | 2007 г. хил. лв | |
| 1 | Гала ЕООД | Монтана | 350.65% | 4327 | 1234 | 74 |
| 2 | Монтана Хидрауликс ООД | Монтана | 325.53% | 4603 | 1414 | 147 |
| 3 | Монт 7 Холдингс ООД | Монтана | 253.56% | 4029 | 1589 | 19 |
| 4 | Ретро ООД | Монтана | 243.38% | 533 | 219 | 1 |
| 5 | Монтана Фешън ЕООД | Монтана | 213.86% | 10248 | 4792 | 933 |
| 6 | АСМ ЕООД | Монтана | 209.47% | 69313 | 33090 | 6718 |
| 7 | Мити ООД | Лом | 193.78% | 2616 | 1350 | 11 |
| 8 | К И К ООД | Монтана | 187.14% | 1222 | 653 | 784 |
| 9 | Изал ООД | Монтана | 184.51% | 14084 | 7633 | 140 |
| 10 | Балкан АД | Монтана | 173.68% | 11088 | 6384 | 1376 |
| 11 | Елина-М ЕООД | Монтана | 151.97% | 4085 | 2688 | 49 |
| 12 | Гала - М ООД | Монтана | 150.71% | 13351 | 8859 | 155 |
| 13 | Мира ЕООД | Монтана | 149.12% | 1278 | 857 | 26 |
| 14 | Д - 3 ЕООД | Монтана | 141.94% | 555 | 391 | 6 |
| 15 | МБАЛ Д-р Стамен Илиев АД | Монтана | 140.31% | 15349 | 10939 | 32 |
| 16 | Алмус Фарма ЕООД | Лом | 135.10% | 12036 | 8909 | 95 |
| 17 | Компас ООД | с. Комарево | 133.17% | 16987 | 12756 | 1450 |
| 18 | Интерконсулт ЕООД | Монтана | 129.00% | 645 | 500 | 17 |
| 19 | Фема 59 ЕООД | Лом | 128.21% | 54555 | 42551 | 659 |
| 20 | МБАЛ - СВЕТИ НИКОЛАЙ ЕООД | Лом | 125.43% | 7799 | 6218 | 310 |
| 21 | Криг ЕООД - Монтана | Монтана | 125.01% | 14095 | 11275 | 94 |
| 22 | Нелан 99 ЕООД | Монтана | 120.97% | 4303 | 3557 | 14 |
| 23 | Сикон Плос - Ангелова и Илиев ЕАД | Монтана | 120.17% | 2210 | 1839 | 71 |
| 24 | Франстил и Ко АД | Монтана | 119.68% | 754 | 630 | 3 |
| 25 | Кремапласт ООД | Монтана | 117.43% | 2297 | 1956 | 226 |
| 26 | Водоснабдяване и канализация ООД | Монтана | 115.96% | 8879 | 7657 | 188 |
| 27 | БКК - 95 ЕООД | Монтана | 115.68% | 14966 | 12937 | 2588 |
| 28 | Силпа ООД | Лом | 115.57% | 5781 | 5002 | 146 |
| 29 | Болицен ООД | Монтана | 115.20% | 1516 | 1316 | 3 |
| 30 | Усма АД | Монтана | 114.72% | 1543 | 1345 | 4 |
| 31 | Белтекс - М АД | Монтана | 110.39% | 1977 | 1791 | 216 |
| 32 | Макстрой ЕООД | Монтана | 110.37% | 1128 | 1022 | 13 |

ОДИТ

- Финансов одит
- Управленски одит
 - Маркетингов одит
 - Вътрешен одит
 - Одит на качеството
 - Одит на информационните системи
 - Секюрити одит
 - Документален одит
 - Енергиен одит
 - Одит на човешките ресурси

ДАНЪЦИ

- Данъчно консултиране
- Данъчно оптимизиране
 - Данъчни експертизи
 - Данъчна защита

СЧЕТОВОДСТВО

- Обработка на счетоводна информация
- Счетоводно консултиране
 - Годишно счетоводно приключване
 - Изготвяне и подаване на годишни данъчни декларации
 - Преминаване от НСФОМСП към МСФО
 - Социално и здравно осигуряване
 - Обучение по техника и технология на счетоводно отчитане
 - Физическо инвентаризиране и съгласуване на активи
 - Предоставяне на временен персонал

ФИНАНСИ

- Привличане на финансови ресурси
- Финансово-правен анализ
 - Финансово консултиране
 - Финансов анализ и оценка на инвестиции
 - Анализ бъдещето на фирмата във връзка с емитиране на акции и други ценни книжа
 - Финансово оздравяване на фирми
 - Финансов контролинг
 - Финансови експертизи
 - Капиталово бюджетиране
 - Бизнескомбинации с предприятия
 - Персонално финансово консултиране
 - Гаранции и оптимизиране на финансите на физически лица

ПРАВО

- Сътрудничество за сключване на сделки
- Изготвяне на договори и договорен контрол
 - Правно консултиране
 - Правно осигуряване на предприемаческата дейност и собственост
 - Правен анализ
 - Спозгодби
 - Преобразуване на търговски дружества: сливане, вливане, разделяне, отделяне
 - Консултиране на чуждестранни инвеститори при започване на бизнес в България

БИЗНЕС

- Бизнес оценяване
- Бизнес проекти: бизнес планове, инвестиционни проекти, проекти за стабилизиране и развитие, проекти по програми на ЕС
 - Бизнес консултиране
 - Стратегически ресурсен анализ на бизнеса
 - Управление на риска
 - Управление на предприятията в криза
 - Управление на предприятията в ликвидация
 - Управление на предприятията в процедура по несъстоятелност с цел избягване на ликвидация
 - Организационно реструктуриране на дейността

Анкета

КАТЯ СТОЯНОВА, ИЗП. ДИРЕКТОР НА „ДУНАВ ТУРС“:



Бавно ще се възстановим - зависим от износа

България може да изпита едно от най-бавните възстановявания в Югоизточна Европа, тъй като нейната икономика е с най-голяма зависимост от износа, но с най-малки възможности да се възстанови чрез износ. Причината е не само в слабо търсене на западноевропейските пазари, но и във валутния борд и фиксираната валута. Те са голяма пречка за българския износ, особено на фона на падащата стойност на валутите в съседните държави. Вътрешното търсене в страната е още слабо поради силно затегнатото кредитиране и високата безработица. Анализи сочат, че ще излезем от кризата към края на 2011 г., когато ще се усети и реалното възстановяване на икономиката в страната.

ИНЖ.-ФИЗ. СТОЯН РАДЕВ, ПРОКУРИСТ НА „КАРАТ ЕЛЕКТРОНИКС“ АД



Процесът ще продължи до края на 2011 г.

На нас, като производител на електронна техника, кризата не се отразява в особено висока степен. Пазарите, на които оперираме, изискват реализирането на нашите изделия. Само в Гърция, която затегна финансовата дисциплина, количествата наши продадени касови апарати скочиха 3-4 пъти от обичайното. Отвориха се и нови пазари в страните от Балканския регион. Влиянието на кризата реално се отразява върху доставките на материалите, които влагаме в нашите изделия. В световен план компаниите, които произвеждат тези специални електронни компоненти, ограничиха драстично своите мощности. Смятам, че процесът на постепенно излизане от кризата ще продължи поне до края на следващата година.



MEMBER GENEVA GROUP INTERNATIONAL
MEMBER ACTIVITY NATIONAL NETWORK

Интервю Найден Зеленогорски, кмет на Плевен

В Плевен има добра почва за привличане на инвеститори



Правителството трябва да набележи мерки за насърчаване на бизнеса

►Господин Зеленогорски, кои браншове и кои фирми в града и региона пострадаха най-много в кризата и кои не?

- Финансовата криза се отрази на икономиката в целия ѝ спектър. В Плевен най-сериозно беше засегнат строителният сектор. Чувствително намалеха обемите на работа в бранша, особено на фона на бума на строителство преди няколко години. Като резултат преустанови работа и циментовият завод в града. Пострадаха и шивашките

предприятия, които имат немалък дял в местната промишленост.

За обща радост търговията и услугите продължиха да се развиват. В това направление не само не бяха усетени сътресения, но се направиха значителни инвестиции. Врати отвори втория хипермаркет от веригата „Кауфланд“, трети магазин на „Билла“, „Пени маркет“, ДМ. След дни ще се състои откриването на „Лидл“, активно се строи магазин на „Баумакс“ - още едно много значимо финансово вложение... В условия на криза в Плевен заработиха две нови производствени предприятия - за електроника и метални профили, което е оптимистичен знак

за всички нас.

►Докога ще си говорим за криза и вижда ли се светлина в тунела?

- Моята собствена оценка е, че кризата все още не отминава. Според европейските институции в края на 2010 г. страната ни ще отбележи незначителен ръст, едва 0.1%. Пак според тях прогнозата за икономическия ръст на България през 2011 г. е 2.6%, което е с 1% по-малко от предвиденията на правителството. Ежедневните ми контакти с хора от бизнес средите не дават повод за оптимизъм, но искрено се надявам през средата на идната година да усетим знаци за излизане от кризата.

►Доколко оптимизмът на един финансов министър топли бизнеса по регионите?

- Оптимизмът е хубаво нещо, стига да почива на конкретни факти. Предпочитам да бъдем умерени реалисти. Истината е, че ситуацията в регионите не е обнадеждаваща. Особено в Северна България поради създадения дисбаланс в сравнение с Южна България по отношение реализацията на мащабни инфраструктурни проекти, благоприятстващи развитието на икономиката. Правителството следва да набележи серия мерки за насърчаване на бизнеса, включващи преференции, облекчения и др.

Димитър Джанев

Класация за най-динамично развиващите се компании в област ПЛЕВЕН

| № | Фирма | Град | Ръст 2009 г. / 2007 г. (%) | Приходи | | Финансов резултат 2009 г. хил. лв | № | Фирма | Град | Ръст 2009 г. / 2007 г. (%) | Приходи | | Финансов резултат 2009 г. хил. лв |
|----|---|---------------|-------------------------------------|--------------------|--------------------|--|----|-----------------------------------|---------------|-------------------------------------|--------------------|--------------------|--|
| | | | | 2009 г. хил. лв | 2007 г. хил. лв | | | | | | 2009 г. хил. лв | 2007 г. хил. лв | |
| 1 | Анона ООД | Плевен | 423.76% | 11645 | 2748 | 88 | 35 | Роко Бароко ООД | Плевен | 139.34% | 15986 | 11473 | 449 |
| 2 | Свиневъдство - Аспарухово ЕООД | с. Аспарухово | 379.02% | 28021 | 7393 | 1005 | 36 | Есмос АД | Левски | 136.18% | 5574 | 4093 | 84 |
| 3 | Брит - Розако АД | Плевен | 360.65% | 779 | 216 | 24 | 37 | ТН Конфекция | Плевен | 135.36% | 1757 | 1298 | 393 |
| 4 | Растителни Масла ЕООД | Плевен | 344.34% | 1794 | 521 | 31 | 38 | Успех Металкан ССБ ЕООД | Плевен | 133.83% | 1978 | 1478 | 38 |
| 5 | Експрес Секюрити СОТ ЕООД | Плевен | 306.28% | 1513 | 494 | 75 | 39 | Визаруп ЕООД | Плевен | 133.39% | 2281 | 1710 | 42 |
| 6 | ВИА - Интеркар 2007 ООД | Плевен | 284.75% | 3081 | 1082 | 2 | 40 | Скайнет ООД | Плевен | 132.47% | 975 | 736 | 150 |
| 7 | Огнеупорни Глини АД | Плевен | 276.03% | 3961 | 1435 | 101 | 41 | Георги Венциславов - 2005 ЕООД | Левски | 131.72% | 6869 | 5215 | 210 |
| 8 | Пауер - Инженеринг ЕООД | Плевен | 271.89% | 2534 | 932 | 65 | 42 | Звезда АД | Д. Митрополия | 127.16% | 32459 | 25527 | 930 |
| 9 | Топлофикация - Плевен ЕАД | Плевен | 252.47% | 71931 | 28491 | 1340 | 43 | Стройконсулт ЕООД | Плевен | 125.83% | 867 | 689 | 34 |
| 10 | Ем Дизайн ЕООД | Плевен | 249.59% | 2461 | 986 | 503 | 44 | Долни ЕООД | Плевен | 125.78% | 4664 | 3708 | 115 |
| 11 | Теодор ЕООД | Плевен | 245.86% | 1040 | 423 | 81 | 45 | Балканкар - Плевен АД | Плевен | 123.79% | 796 | 643 | 9 |
| 12 | Хранителни стоки - Плевен АД | Плевен | 237.25% | 9618 | 4054 | 137 | 46 | ГБС - Плевен АД | Плевен | 123.08% | 5082 | 4129 | 128 |
| 13 | Булинвест ЕООД | Плевен | 231.28% | 1087 | 470 | 155 | 47 | Дечков - 60 ЕООД | Плевен | 122.80% | 1799 | 1465 | 127 |
| 14 | Нармаг ООД | Плевен | 230.73% | 6945 | 3010 | 3153 | 48 | Вап Хидро ООД | Плевен | 121.93% | 12860 | 10547 | 493 |
| 15 | Ришар Комерс ЕООД | Плевен | 229.14% | 802 | 350 | 131 | 49 | Бомар Трейд ЕООД | Кнежа | 120.91% | 4788 | 3960 | 107 |
| 16 | Олива АД - гр. Кнежа | Плевен | 210.86% | 41488 | 19676 | 473 | 50 | Стройпродукт ЕООД | Плевен | 120.21% | 3253 | 2706 | 271 |
| 17 | Гален Лаборатори Козметикс ЕООД | Плевен | 208.53% | 7751 | 3717 | 1 | 51 | Славянка ЕООД | Плевен | 119.62% | 1640 | 1371 | 15 |
| 18 | Полус - ТМ ЕООД | Плевен | 201.72% | 1757 | 871 | 95 | 52 | Тибор ЕАД | Плевен | 119.25% | 1152 | 966 | 64 |
| 19 | И-Карс ЕООД | Плевен | 198.06% | 2456 | 1240 | 51 | 53 | Ема Транс ООД | Плевен | 118.95% | 19682 | 16546 | 337 |
| 20 | Агро Бел 2001 ООД | с. Брест | 197.63% | 7182 | 3634 | 897 | 54 | Гим - Строй ЕООД | Плевен | 118.65% | 1393 | 1174 | 96 |
| 21 | Мария - Мария Цонкова - Детелина Цонкова ЕТ | Плевен | 195.38% | 11676 | 5976 | 55 | 55 | Светлина - 69 ЕООД | Плевен | 118.10% | 5756 | 4874 | 26 |
| 22 | Арте ООД | Плевен | 187.37% | 9408 | 5021 | 342 | 56 | Тролейбусен Транспорт ЕООД | Плевен | 118.03% | 5440 | 4609 | 125 |
| 23 | Евроселект ЕООД | Плевен | 180.21% | 1029 | 571 | 12 | 57 | ЕААД | Плевен | 108.40% | 916 | 845 | 63 |
| 24 | Сторгозияпласт ЕООД | Плевен | 179.26% | 536 | 299 | 8 | 58 | Паркстрой ЕООД | Плевен | 108.27% | 1061 | 980 | 55 |
| 25 | Ванков - Дунев ООД | Плевен | 168.61% | 1536 | 911 | 121 | 59 | Боряна АД | Червен бряг | 106.42% | 2951 | 2773 | 4 |
| 26 | Крафт ЕООД | Плевен | 166.11% | 799 | 481 | 1 | 60 | Хизия - Транс ЕАД | Плевен | 105.88% | 3621 | 3420 | 320 |
| 27 | Хоризонт - Иванов ЕООД | Плевен | 160.25% | 34646 | 21620 | 8139 | 61 | Таси ООД | Д. Дъбник | 104.81% | 5269 | 5027 | 985 |
| 28 | Ния ЕООД | Плевен | 158.17% | 3785 | 2393 | 1392 | 62 | Водоснабдяване и канализация ЕООД | Плевен | 104.33% | 18880 | 18097 | 221 |
| 29 | Сиги - 92 ЕООД | Плевен | 155.88% | 3802 | 2439 | 364 | 63 | Агропласмент и търговия ЕАД | Плевен | 104.10% | 635 | 610 | 29 |
| 30 | Ема ООД | Плевен | 148.64% | 45547 | 30642 | 1653 | 64 | Елица - 3 ЕООД | Плевен | 101.13% | 7699 | 7613 | 746 |
| 31 | Лимит Текс България ЕООД | Плевен | 143.64% | 655 | 456 | 4 | 65 | Беларус Агро - Трейд ЕООД | Плевен | 100.87% | 6246 | 6192 | 254 |
| 32 | ХМ ООД | Плевен | 143.62% | 2374 | 1653 | 44 | | | | | | | |
| 33 | Премиер - ПЛАД | Плевен | 141.35% | 2352 | 1664 | 19 | | | | | | | |
| 34 | Детелина - ДП ООД | Плевен | 141.20% | 18716 | 13255 | 759 | | | | | | | |

Източник: Актив ООД



БИЗНЕС КРЕДИТ ПАРТНЬОР

- ЛИХВА ОТ **6,75%*** В ЕВРО
- СЪС ЗАСТРАХОВКА ЖИВОТ

- С ПОДКРЕПАТА НА НАЦИОНАЛНИЯ ГАРАНЦИОНЕН ФОНД**
- ОДОБРЕНИЕ ДО 48 ЧАСА

* Промоционален годишен лихвен процент, валиден до 31.12.2010 г.

** Ако отговорят на изискванията на НГФ. Одобрението от Националния гаранционен фонд става в рамките на 5 работни дни след представяне на молбата за кредит.



НАЦИОНАЛЕН
ГАРАНЦИОНЕН
ФОНД

Група на Българска банка за развитие



**SOCIETE GENERALE
ЕКСПРЕСБАНК**

УСПЯВАМЕ ЗАЕДНО



0800 18 888



www.sgeb.bg

Мнения



” На този етап няма индикации за излизане от кризата. Информацията ни от пазара сочи, че има спад в продажбата на бира. Тя не е еластичен продукт като хляба.

● Инж. Мирослав Динев, управител на „Болярка ВТ“ АД



” През последните няколко месеца има известно раздвижване, което трудно можем да кажем, че е някакъв осезаем растеж. Определени фирми се справят доста по-добре от другите.

● Милен Добрев, изп. директор на Русенската търговско-индустриална камара

Класация за най-динамично развиващите се компании в област ЛОВЕЧ

| № | Фирма | Град | Ръст 2009 г. / 2007 г. (%) | Приходи | | Финансов резултат 2009 г. хил. лв | № | Фирма | Град | Ръст 2009 г. / 2007 г. (%) | Приходи | | Финансов резултат 2009 г. хил. лв |
|----|---|---------|-------------------------------------|--------------------|--------------------|--|----|---|-------------|-------------------------------------|--------------------|--------------------|--|
| | | | | 2009 г. хил. лв | 2007 г. хил. лв | | | | | | 2009 г. хил. лв | 2007 г. хил. лв | |
| 1 | Професионален Футболен Клуб Литекс - Ловеч АД | Ловеч | 341.60% | 7703 | 2255 | 3656 | 19 | Пеземекс Трейд ЕООД | Ловеч | 138.34% | 985 | 712 | 10 |
| 2 | Рубин-2006 ЕООД | Ловеч | 301.17% | 2051 | 681 | 157 | 20 | Виастрой АД | Ловеч | 133.79% | 982 | 734 | 2 |
| 3 | Калия ООД | Ловеч | 256.01% | 1897 | 741 | 4 | 21 | Карагуи ООД | Ловеч | 129.66% | 10461 | 8068 | 21 |
| 4 | Памела Комерс ЕООД | Ловеч | 241.70% | 5274 | 2182 | 38 | 22 | Никром Тръбна Мебел АД | Ловеч | 127.95% | 32460 | 25369 | 685 |
| 5 | Дестила АД | Тетевен | 213.84% | 1777 | 831 | 172 | 23 | Мелуса ООД | Ловеч | 125.13% | 1165 | 931 | 21 |
| 6 | Експа - Агро ЕООД | Ловеч | 204.45% | 2846 | 1392 | 639 | 24 | Дим - 2 ЕООД | Ловеч | 123.54% | 866 | 701 | 16 |
| 7 | Визор ЕООД | Ловеч | 200.13% | 1529 | 764 | 7 | 25 | Елит Плод ООД | Ловеч | 123.08% | 912 | 741 | 7 |
| 8 | Вит Автотранспорт АД | Тетевен | 191.17% | 671 | 351 | 193 | 26 | Еко ЕООД | Ловеч | 123.05% | 1073 | 872 | 16 |
| 9 | Бони Маркетинг ЕООД | Ловеч | 170.08% | 1012 | 595 | 60 | 27 | Комунални услуги ЕООД | Троян | 122.24% | 1627 | 1331 | 68 |
| 10 | Месокомбинат Ловеч АД | Ловеч | 158.91% | 86961 | 54723 | 1204 | 28 | Калинел ЕООД | Троян | 122.10% | 43338 | 35493 | 4798 |
| 11 | Булстон ЕООД | Ловеч | 153.29% | 1815 | 1184 | 79 | 29 | Печатница Дъга - ООД | Ловеч | 121.69% | 707 | 581 | 3 |
| 12 | Чайка ООД | Ловеч | 149.72% | 792 | 529 | 8 | 30 | Фуражни Храни ООД | Ловеч | 116.31% | 4328 | 3721 | 126 |
| 13 | Крис Фешън АД | Ловеч | 149.44% | 4939 | 3305 | 540 | 31 | Мебел Троян ООД | Троян | 114.02% | 3757 | 3295 | 633 |
| 14 | Р - Стил ООД | Ловеч | 148.22% | 541 | 365 | 14 | 32 | Трейдмакс ООД | Тетевен | 110.93% | 5002 | 4509 | 69 |
| 15 | Агротехника Троян АД | Ловеч | 142.68% | 1354 | 949 | 11 | 33 | В и КАД | Ловеч | 110.73% | 7875 | 7112 | 178 |
| 16 | Геоцвет ЕООД | Ловеч | 140.29% | 961 | 685 | 46 | 34 | Бахов АД | Ловеч | 106.83% | 985 | 922 | 24 |
| 17 | Никром-Логистик ЕООД | Ловеч | 139.39% | 2477 | 1777 | 179 | 35 | Всестранна Кооперация „Единство-Баховица“ | с. Баховица | 101.33% | 2051 | 2024 | 2 |
| 18 | Хит-М ООД | Ловеч | 138.38% | 4089 | 2955 | 78 | | | | | | | |

Източник: Актив ООД

Класация за най-динамично развиващите се компании в област ВРАЦА

| № | Фирма | Град | Ръст 2009 г. / 2007 г. (%) | Приходи | | Финансов резултат 2009 г. хил. лв | № | Фирма | Град | Ръст 2009 г. / 2007 г. (%) | Приходи | | Финансов резултат 2009 г. хил. лв |
|----|---|----------|-------------------------------------|--------------------|--------------------|--|----|---|----------|-------------------------------------|--------------------|--------------------|--|
| | | | | 2009 г. хил. лв | 2007 г. хил. лв | | | | | | 2009 г. хил. лв | 2007 г. хил. лв | |
| 1 | Енемона Ютилитис ЕАД | Козлодуй | 707.18% | 63363 | 8960 | 2113 | 29 | АЕЦ Козлодуй ЕАД | Козлодуй | 130.82% | 829939 | 634425 | 65042 |
| 2 | Враца Инвест Груп ООД | Враца | 467.63% | 1618 | 346 | 108 | 30 | Юнивърс Трейд ООД | Враца | 130.35% | 3075 | 2359 | 39 |
| 3 | Ситистрой-2000 ООД | Враца | 405.71% | 4191 | 1033 | 526 | 31 | Икономв ЕООД | Враца | 130.14% | 8721 | 6701 | 42 |
| 4 | Ремонтстрой-2005 ЕООД | Враца | 355.85% | 1459 | 410 | 255 | 32 | Интертекс ООД | Враца | 128.90% | 2542 | 1972 | 57 |
| 5 | ПЧСБАЛОТ ЕООД | Враца | 336.00% | 1176 | 350 | 77 | 33 | Р.Б.О. ООД | Враца | 128.69% | 6665 | 5179 | 10 |
| 6 | Римекс ООД | Враца | 278.74% | 577 | 207 | 108 | 34 | Атоменергостройпрогрес ЕАД | Козлодуй | 127.27% | 11111 | 8730 | 190 |
| 7 | ТИТ ООД | Враца | 276.46% | 2502 | 905 | 17 | 35 | Енемона АД | Козлодуй | 125.37% | 93329 | 74441 | 9988 |
| 8 | Фаустина Груп ООД | Враца | 249.30% | 8556 | 3432 | 94 | 36 | Хемус МАД | Мездра | 122.09% | 5975 | 4894 | 36 |
| 9 | Ралица-Ойл ООД | Враца | 229.25% | 972 | 424 | 11 | 37 | Светлин Илчовски ЕТ | Кнежа | 120.72% | 6833 | 5660 | 210 |
| 10 | Бласт Инженеринг ООД | Враца | 224.79% | 1369 | 609 | 561 | 26 | Диск-ГТ 93 ООД | Враца | 120.37% | 987 | 820 | 18 |
| 11 | Стройпроектконсулт ООД | Враца | 196.77% | 852 | 433 | 40 | 28 | Здравец-04 ООД | Враца | 119.42% | 1531 | 1282 | 23 |
| 12 | Белами ООД | Враца | 191.21% | 3591 | 1878 | 16 | 39 | Нифе ООД | Враца | 116.70% | 1922 | 1647 | 52 |
| 13 | Марколана - България ООД | Враца | 190.50% | 8441 | 4431 | 355 | 40 | Енергомонтаж - АЕКАД | Козлодуй | 114.71% | 14851 | 12946 | 309 |
| 14 | Нов Медицински Център ЕООД | Враца | 186.13% | 1100 | 591 | 47 | 41 | Финес ООД | Враца | 114.07% | 3365 | 2950 | 123 |
| 15 | Равин ЕООД | Враца | 185.95% | 3851 | 2071 | 112 | 42 | Хемус 2005 ЕООД | Враца | 113.66% | 757 | 666 | 95 |
| 16 | Сътник - 96 ЕООД | Враца | 174.58% | 6690 | 3832 | 350 | 43 | Боди-М-Травъл ООД | Враца | 111.37% | 3164 | 2841 | 880 |
| 17 | Интертранс ООД | Враца | 168.08% | 3676 | 2187 | 63 | 44 | Интелигентни Системи за Сигурност ООД | Враца | 107.93% | 1660 | 1538 | 376 |
| 18 | Си.Ти.Ай.Клоутинг Трейд Интернешънал АД | Враца | 164.68% | 12751 | 7743 | 178 | 45 | Инкомс-Електронна и Съобщителна Техника - Милин камък ЕАД | Враца | 105.93% | 661 | 624 | 1 |
| 19 | Никоил-2 ЕООД | Враца | 157.72% | 5897 | 3739 | 191 | 46 | Корект ООД | Враца | 104.84% | 5936 | 5662 | 742 |
| 20 | Венус - Б Корп ЕАД | Мездра | 152.65% | 3230 | 2116 | 178 | 47 | Атоменергоремонт ЕАД | Козлодуй | 104.50% | 30438 | 29128 | 1509 |
| 21 | Силвия 7 ООД | Враца | 148.92% | 3933 | 2641 | 25 | 48 | Лейди София АД | Враца | 103.74% | 1915 | 1846 | 68 |
| 22 | ВРЗ Вола Еко ЕАД | Враца | 148.11% | 4110 | 2775 | 53 | 49 | Лалов и Вачев ЕООД | Враца | 102.36% | 12487 | 12199 | 168 |
| 23 | Мира ЕООД | Враца | 136.76% | 4003 | 2927 | 9 | 50 | Автохит ЕООД | Враца | 100.88% | 1034 | 1025 | 114 |
| 24 | Беана-Враца ООД | Враца | 136.58% | 911 | 667 | 84 | 51 | Компо АД | Враца | 100.80% | 757 | 751 | 59 |
| 25 | Дигант - Димитров и Григоров СД | Враца | 135.00% | 1134 | 840 | 36 | 52 | Гергьовче ООД | Враца | 100.29% | 2057 | 2051 | 18 |
| 27 | Екофрут ООД | Враца | 131.95% | 6764 | 5126 | 375 | | | | | | | |
| 28 | ВРЗ Вола ЕАД | Враца | 131.58% | 4937 | 3752 | 11 | | | | | | | |

Източник: Актив ООД

“Лактима Балкан” с награда от европейска банка

Компанията използва единствено първокласно българско мляко и традиционните закваски с българската бактерия лактобацилус булгарикус

Преди по-малко от месец производителите на “Лактима Балкан” бяха наградени от Европейската банка за възстановяване и развитие заради внедрения и работещ проект за енергийна ефективност. Благодарение на подмяната на мазутните котли с газови компанията пести енергия и пари и не замърсява околната среда. Екологичните ползи за жителите на Велико Търново, където се намира предприятието “Лактима Балкан”, са вече осезаеми.

Повече от 10 години на пазара

“Лактима” АД е специализирано в производството на мляко и млечнокисели продукти. Повече от десет години продуктите на “Лактима” са известни на българския пазар със запазената марка на айрян “Балкан”, както и с плодомлечните напитки с различни вкусове и киселото мляко, разбира се. “Лактима” е синоним на високо качество и вкус на домашно кисело мляко. Фирмата работи съобразно изискванията на GMP - добри производствени практики и система за контрол на качеството (НАССР).



Велико Търново 5000,
ул. “Магистрална” 5
София, жк Люлин 4,
бл. 464, тел: 02/ 925 01 61

“Балкан” - най-популярният айрян
“Лактима” се приватизира през 1996 г. и е правопреемник на поделението на държавното предприятие за производство на млечни продукти СО “Млечна промишленост” от 1962 г. Това е и първото предприятие, което въвежда индустриалното производство на айрян и дълго време остава единствен производител в страната. С днешна дата айрянът “Балкан” е най-популярният български айрян.

... и предпочитан за покупка

Според последните регионални представителни проучвания на НЦИОМ за потребителските нагласи към млякото и млечните продукти (проведени през ноември 2010 г.) 37% от столичани например предпочитат да си купуват готов айрян заради удобството тази напитка да бъде консумирана извън дома.

Голямото разнообразие

Впрочем ние като обикновени потребители на мляко и млечни продукти вече много трудно се ориентираме какво е най-добре да си купуваме за вкущи. Кой продукт е качествен и поддържа ли производителят качеството му. В сравнение с 2009 г. консумацията на мляко и млечни продукти се е увеличила средно с около 10% за цялата страна. Факт е голямото

разнообразие, производители - много, но вкусовите качества са различни.

Какво е добре да знаем

Като купуваме, е добре да знаем, че се продават недотам качествени млека, а има и случаи, в които върху опаковките пише “айрян”, а вътре се оказва смес от суроватка, лимонтузу и сол. Това обаче далеч не е здравословно. Да се ориентираме кое е истински айрян и кое не, е доста трудно. Защото и напитката от мляко, и ментетата се продават на приблизително еднакви цени. Затова най-доброто решение е да заложим на изпитана марка, която е гаранция за качество, това съветват хората, чиято професия е “майстор на млякото”. А директорът на “Лактима Балкан” Велимир Бояджиев гарантира, че за своите продукти компанията използва единствено първокласно българско мляко и традиционните

закваски с българската бактерия лактобацилус булгарикус.

Доверието към продуктите на “Лактима Балкан” се дължи именно на постоянно високото им качество.

Обновената серия “Лайт”

Натовареното ежедневие ни кара все по-внимателно да подбираме храните си. Стараем се да купуваме здравословни и по-нискомаслени продукти, които се вписват в препоръките на диетолозите. Търсенето на леки и диетични версии на основните млечни продукти доказва това и е в съзвучие с потребностите и вкусовете на нас - потребителите. В момента “Лактима”

които ще бъдат насочени главно към подрастващите. Летящото куче Випо (най-новият анимационен любимец на децата) е талисманът на едноименната нова серия на “Лактима”. Продуктите Vipo ще се предлагат в неустоимите за малки и големи вкусове на ягода и малина, праскова и горска ягода. Серията съдържа млечноплодови напитки и десертни млека. Тя е подходяща за консумация по всяко време, уверяват хората, които вече са тествали продукта. Изпитанията се провеждат в клиниката по метаболитно-ендокринни



обновява серията си “Лайт” и през новата година ще ни зарадва с подобрени вкусови качества и ново разнообразие.

Нови продукти

През последните месеци технолозите на “Лактима” разработиха няколко нови продукта,

заболявания и диететика в УМБАЛ “Царица Йоанна - ИСУЛ”. Знакът за високо качество ще бъде двойно проверен, за да удостовери за пореден път колко здравословна и традиционна храна е млякото с марка “Лактима Балкан”.



ПЛАТЕНО СЪОБЩЕНИЕ

Интервю Николай Сираков, кмет на Габрово:

Фирмите, които действаха агресивно, останаха на пазара



Доказахме, че можем да печелим европейски проекти, сега ще покажем, че можем и да ги управляваме

►Господин Сираков, кои фирми и браншове в града и региона пострадаха най-силно от кризата?

- Най-силно пострадаха тези, които не бяха диверсифицирали своите пазари. Тези, които работеха на

ишлеме за чужбина. И само за един пазар. Не мога да кажа, че има бранш, който тотално да се е сринал. Разбира се, кризата се отрази на шивашката индустрия, на инструменталното производство, на фирмите от областта на строителството, както и на недвижимите имоти.

►А кои фирми успяха да се съхранят?

- Успяха да се съхранят

тези, които не влязоха в кризата пасивно, а агресивно. Те имаха спад в продажбите, но бързо излязоха от тази ситуация. От последните ми разговори с тях знам, че не са достигнали нивата отпреди кризата, но на 70-80% са успели да навакнат. Тези фирми действаха агресивно и намериха атрактивни ниши. Давам пример с обувната промишленост. Голяма част от производителите в нашия регион са внасяли подметки от Китай. Обемите им на производството обаче паднаха. Това направи неизгодно вкарването на огромни количества от Китай. Български фирми започнаха да произвеждат подметки така, че да запълнят тази ниша. Компании, които проявиха предприемчивост и гъвкавост и приеха, че кризата е възможност, успяха да се съхранят на пазара.

►Има ли светлина в тунела на кризата?

- Светлина в тунела на бизнеса има. Голяма част от фирмите започнаха да възстановяват своите производства и пазари. За общината мога да кажа, че ние криза почти не усетили. Да, при разпореждането с общинско имущество, при продажбите на терени и сгради или отдаването им под наем имаше

някакъв спад. Бих казал дори и драстичен спрямо преди кризата. Но ние никога не сме залагали само и единствено на тези приходи. Максимално сме се възползвали от единствения сигурен инструмент - европейските инвестиции. Така, от една страна, подподробяваме инфраструктурата си, а от друга - вкарваме свежи пари в общината. С тях даваме шанс на местните фирми да се борят, за да може да печелят поръчки и да работят.

►Само така ли стимулирате фирмите?

- Общината създаде добри примери и практики по време на криза. Междуфирмената задлъжнялост е голям проблем за фирмите. Доста от тях не плащат не защото нямат пари, а поради страха от кризата. Задържат плащанията, за да видят какво ще стане. Обратно на тази практика общината въведе стриктна система на финансово управление и контрол и в момента не е длъжник на нито един изпълнител, работил по общинска поръчка. Показахме, че когато парите са извадени и се въртят, всички фирми много по-лесно се справят с предизвикателствата, отколкото ако всеки ги държи, за да гледа какво ще се случи в бъдеще. Друга добра практика е, че във

време на криза не увеличихме местните данъци. Осъществихме още едно индиректно въздействие върху бизнеса - активни сме в маркетинга на потенциала на община Габрово за привличане на свежи инвестиции отвън.

►Прегу време премиерът ви обяви за община отличник в печеленето на проекти от европейските фондове. А сега какъде?

- Доказахме, че можем да подготвяме и печелим проекти. Сега минаваме на следващия етап. Да покажем, че можем да управляваме проектите честно, прозрачно и съобразено със законите. Така ще минимализираме риска от провал, ще подобрим образа и имиджа на България и ще дадем гаранции на тези, които желаят да инвестират в Габрово, че тук администрацията работи по европейски стандарти. Това ще вдъхне сигурност и доверие у инвеститорите.

►За какви европейски пари става дума?

- Средствата, които са сигурни и спечелени досега в Габрово, са 150 млн. лв. Подготвяме проекти за още 50 млн. лв. Сред тях основен е този за реконструкция и модернизация на депото за твърди битови отпадъци

150

● млн. лв. са средствата спечелени досега от Габрово по различните европейски програми

на стойност 30 млн. лв.

►Ще теглите кредит преди избори? Няма ли да ви атакуват?

- По-важно е не че се тегли кредит преди избори, а за какво ще бъде оползотворен. В случая имаме сериозен проблем с кръговото движение на едно кръстовище. То трябва да бъде изградено. Трябва да решим проблема и с водния цикъл на Габрово. Така синхронизирано може да се копае в града по едно и също време за два проекта. Ето защо този кредит има смисъл. Той е за разрешаването на инфраструктурен проблем, който населението чака да бъде решен от години. Ако една година преди изборите вземем кредит, за да се правят градинки и текущ ремонт на улиците - чисто предизборни дейности, тогава наистина е безсмислено. А и в крайна сметка тегленето на един заем зависи от общинския съвет. Той преценява неговата целесъобразност.

Димитър Дженеб

Класация за най-динамично развиващите се компании в област ГАБРОВО

| № | Фирма | Град | Ръст 2009 г. / 2007 г. (%) | Приходи | | Финансов резултат 2009 г. хил. лв | № | Фирма | Град | Ръст 2009 г. / 2007 г. (%) | Приходи | | Финансов резултат 2009 г. хил. лв |
|----|---------------------------------------|----------|-------------------------------------|--------------------|--------------------|--|----|---|----------|-------------------------------------|--------------------|--------------------|--|
| | | | | 2009 г. хил. лв | 2007 г. хил. лв | | | | | | 2009 г. хил. лв | 2007 г. хил. лв | |
| 1 | МИК ООД | Габрово | 916.24% | 46197 | 5042 | 539 | 34 | Лукс Инвест ООД | Габрово | 136.04% | 32170 | 23648 | 6530 |
| 2 | Метал Къмпани-Габрово ООД | Габрово | 531.18% | 1891 | 356 | 4 | 35 | Херб Системтехник - Интернешънъл ЕООД | Габрово | 134.01% | 1190 | 888 | 181 |
| 3 | Техноинженеринг-Груп АД | Габрово | 377.72% | 10595 | 2805 | 540 | 36 | Благоустрояване ЕООД | Габрово | 133.38% | 3536 | 2651 | 76 |
| 4 | Гипсотехника ООД | Габрово | 364.33% | 1665 | 457 | 65 | 37 | Хамбергер България ЕООД | Севлиево | 132.90% | 37227 | 28011 | 5640 |
| 5 | Ти Фюзин България ЕООД | Габрово | 333.91% | 11106 | 3326 | 160 | 38 | Айви БГ ЕООД | Габрово | 131.60% | 1903 | 1446 | 96 |
| 6 | Мога-Мениджмънт и услуги ЕООД | Габрово | 273.77% | 2494 | 911 | 7 | 39 | Еврохим-Груп ООД | Габрово | 128.73% | 596 | 463 | 20 |
| 7 | Генезис ООД | Габрово | 267.13% | 3820 | 1430 | 416 | 40 | Мак - В ЕООД | Габрово | 127.71% | 8318 | 6513 | 3429 |
| 8 | ХЕС АД | Габрово | 255.83% | 724 | 283 | 24 | 41 | Спец ООД | Габрово | 125.31% | 500 | 399 | 62 |
| 9 | Индустриални технологии и системи ООД | Габрово | 245.87% | 1399 | 569 | 77 | 42 | Везна ЕООД | Габрово | 124.49% | 986 | 792 | 10 |
| 10 | Уникс ЕООД | Габрово | 237.47% | 976 | 411 | 181 | 43 | АМК задвижваща и управляваща техника ЕООД | Габрово | 121.68% | 5226 | 4295 | 35 |
| 11 | ДАС Инженеринг ООД | Габрово | 236.90% | 2985 | 1260 | 518 | 44 | Евро Стил ООД - гр. Дряново | Дряново | 120.63% | 684 | 567 | 20 |
| 12 | Еко Проект ООД | Габрово | 215.52% | 2472 | 1147 | 72 | 45 | Солидарност - 1918 ПК | Севлиево | 118.51% | 3368 | 2842 | 10 |
| 13 | Фрезениус Мехикъл Кеър България ЕООД | Габрово | 206.92% | 5535 | 2675 | 348 | 46 | Сокол АД | Габрово | 117.95% | 552 | 468 | 34 |
| 14 | Топлофикация Габрово ЕАД | Габрово | 205.16% | 5761 | 2808 | 914 | 47 | Мина-Елит ООД | Габрово | 117.77% | 570 | 484 | 15 |
| 15 | МГ. Аноди Интернешънъл АД | Севлиево | 203.91% | 11050 | 5419 | 1889 | 48 | Високо строителство-Димас ЕООД | Габрово | 117.18% | 798 | 681 | 11 |
| 16 | Гепард ООД | Габрово | 199.56% | 4079 | 2044 | 49 | 49 | Булкарто ЕООД | Габрово | 117.14% | 9976 | 8516 | 119 |
| 17 | ВАС ООД | Габрово | 198.36% | 726 | 366 | 63 | 50 | ВСК Кентавър - Из Динамика ЕООД | Дряново | 115.46% | 10492 | 9087 | 179 |
| 18 | Далия ЕАД - гр. София | Габрово | 193.64% | 2161 | 1116 | 76 | 51 | Делта ООД | Габрово | 114.72% | 4217 | 3676 | 47 |
| 19 | Балджиеви - 91 ООД | Севлиево | 188.91% | 77132 | 40830 | 6322 | 52 | Пътстрой Габрово АД | Габрово | 114.00% | 8379 | 7350 | 274 |
| 20 | Крейшънс ООД | Габрово | 176.73% | 27389 | 15498 | 1065 | 53 | Интербау ООД | Габрово | 113.51% | 563 | 496 | 37 |
| 21 | Елис ЕООД | Габрово | 174.11% | 8293 | 4763 | 30 | 54 | Дзалли ООД | Габрово | 111.67% | 23361 | 20919 | 6022 |
| 22 | Максам България АД | Габрово | 173.83% | 18424 | 10599 | 1223 | 55 | Изотсервиз-Габрово ООД | Габрово | 110.26% | 548 | 497 | 29 |
| 23 | Брама ООД | Габрово | 171.53% | 9417 | 5490 | 61 | 56 | Пластформ ООД | Габрово | 108.70% | 5283 | 4860 | 666 |
| 24 | Проектстрой - П. Петров ЕТ | Габрово | 167.74% | 6849 | 4083 | 535 | 57 | Хералд ЕООД | Габрово | 108.35% | 1441 | 1330 | 206 |
| 25 | Милшер Електроинженеринг ООД | Габрово | 164.04% | 1455 | 887 | 225 | 58 | Херос ЕООД | Габрово | 107.87% | 6882 | 6380 | 23 |
| 26 | Алфрида Пеев ЕООД | Габрово | 148.92% | 3528 | 2369 | 815 | 59 | Росица АД | Севлиево | 106.93% | 6371 | 5958 | 44 |
| 27 | Севлиевогаз - 2000 АД | Севлиево | 147.96% | 6602 | 4462 | 84 | 60 | Парос ООД | Габрово | 105.97% | 4583 | 4325 | 198 |
| 28 | Апронекс ООД | Габрово | 145.95% | 648 | 444 | 100 | 61 | Пътни строежи-ГАБРОВО ЕООД | Габрово | 104.78% | 1206 | 1151 | 9 |
| 29 | Вилекс Милк ЕООД | Габрово | 145.41% | 570 | 392 | 91 | 62 | СТС Принт АД | Габрово | 101.69% | 5521 | 5429 | 282 |
| 30 | Арст ООД | Габрово | 144.62% | 901 | 623 | 17 | 63 | Мира - Н - Нагка ВаСИЛЕВА ЕТ | Севлиево | 100.98% | 6717 | 6652 | 84 |
| 31 | Хемуструст АД | Габрово | 140.87% | 1358 | 964 | 29 | 64 | Терахим 97 АД | Габрово | 100.62% | 24609 | 24457 | 2769 |
| 32 | Аванс ООД | Габрово | 137.56% | 2410 | 1752 | 76 | | | | | | | |
| 33 | Метал Секюрити Груп ЕООД | Габрово | 136.08% | 528 | 388 | 1 | | | | | | | |

Източник: Актив ООД

Китай и още 18 страни бойкотираат Нобеловата награда за мир

Те са против тя да бъде връчена на китайския политически дисидент Лю Сяобо

Русия, Китай и още 17 държави са заявили, че няма да присъстват на връчването на Нобеловата награда за мир на китайския политически дисидент Лю Сяобо този петък. Сред останалите страни, които ще бойкотираат тази година наградата, са Саудитска Арабия, Пакистан, Ирак и Иран, съобщава ВВС. Миналата година Лю Сяобо беше осъден на 11 години затвор за противодържавна дейност. На близките му също е забранено да напускат пределите на страната. Според Пекин награждането на дисидент „е равностойно на подкрепа за престъпността“.

Твърдо против

Най-общо 2 са основните причини за бойкота на 19-те страни. Първата е, че наградата беше присъдена на един дисидент, и втората е, че китайското правителство е против избрания награден.

Списъкът е дълъг

Списъкът със страните, които няма да присъстват на петъчната церемония, са още Казахстан, Колумбия, Тунис, Саудитска Арабия, Пакистан, Сърбия, Ирак, Иран, Виетнам, Афганистан, Венецуела, Филипините, Египет, Судан, Украйна, Куба и Мароко. Организаторите са пратили покани на всичките 58 посолства в Осло.

? Кой и защо не подкрепя тазгодишната награда за мир?

Китай

В началото на ноември Китай предупреди, че ще има „последствия“, ако наградата бъде връчена на дисидента Лю Сяобо. Китайското правителство е върнало поканата.

Куба

Фидел Кастро преди време написа: „Да се надяваме на Бога, че това е просто една от онези идеологически стачки (т. е. политически ход), който прави комисията по определянето на наградата.“

Венецуела

Венецуела подкрепя кубинската позиция.

Ирак

Това е китайски фактор. Тук от ключово значение е, че Китай е активен инвеститор в иракските петролни находища и Ирак има нужда от приходи. Затова и Ирак подкрепя китайската позиция.

Казахстан

Тук основните фактори са дисидентството и Китай. Казахстан дели една грани-

ца с Китай и е в близост до страната както географски, така и икономически и политически. Освен това има нефтопровод от Казахстан в Китай. И двете страни са членове на Шанхайската организация за сътрудничество (ШОС) за взаимна защита на групата в Азия, в която влизат Китай и Русия.

Секретарят на ШОС от Киргизстан - Муратбек Сансизбаевич, заяви, че наградата е трябвало да следва инструкциите на Нобел, т. е. тя се дава на тези, които работят за мир. „Много е жалко, че наградата беше присъдена на един престъпник, който сега е в затвора“, каза още той.

Пакистан

В лицето на Китай Пакистан вижда най-големия си съюзник. Освен това двете страни имат много силни икономически връзки.

Мароко

Страната не подкрепя връчването на награди на дисиденти. Мароко няма жизненоважни външноикономически отношения с Китай, така че това не е повлияло на решението на страната да не присъства на наградите.

Русия

В началото на ноември го-



► Тази година Нобеловата награда за мир беше присъдена на китайския политически дисидент Лю Сяобо

СНИМКА REUTERS

ворителят на руското посолство в Осло лаконично заяви, че посланикът не е в Норвегия по време на церемонията по награждането.

„Това не е политически мотивиран отказ и ние не се чувстваме притиснати от Китай“, казва още говорителят пред Асошиейтед прес.

Siemens вече ще си има банка

Германският гигант получи зелена светлина от Федерална агенция за надзор на финансовите услуги

Германският индустриален гигант Siemens съобщи, че е получил лиценз, който поиска през юни, за създаването на собствена банка. От една страна, тя ще предлага решения за финансиране на клиентите на компанията, а от друга - ще съхранява авоарите ѝ. Лицензът е бил издаден от германската Федерална агенция за надзор на финансовите услуги (BaFin). „Новата банка няма да предлага продукти за частните лица“, уточниха от Siemens.

В подкрепа на клиента

Банката ще може да предлага кредити на големи клиенти

на Siemens като начин да подкрепи оборота и ще управлява активи и рискове за сметка на самия Siemens, но също така и на „китайски институционални инвеститори“.

Така финансовата институция на Siemens ще следва примера на германските автомобилни концерни, които от известно време развиват потребителско кредитиране. Банката Siemens трябва да започне работа първоначално само в Германия, но плановете ѝ са в бъдеще да има трансгранична дейност.

Отново на печалба

В началото на ноември Siemens отчете най-голямата си оперативна печалба за финансовата 2010 г. Общата печалба на компанията във всички сектори, в които тя работи, е нараснала с 4% до 7.8 млрд. EUR. Нетната



► Новата банка няма да предлага продукти за частните лица, уточниха от Siemens

печалба стигна 4.1 млрд. EUR, което е с 63% повече в сравнение с 2009 г.

След спада на печалбата през първата половина на годината през втората половина новите поръчки на компанията се увеличиха с 3% до 81.2 млрд. EUR. Това помогна на приходите

да се стабилизират на ниво от 76 млрд. EUR. Най-голям принос за рекордните резултати през 2010 г. има сектор „Енергетика“, който е донесъл на компанията 3.6 млрд. EUR печалба, което е със 7% повече в сравнение с предходната година.



РЕПУБЛИКА БЪЛГАРИЯ
Изпълнителна агенция за насърчване на малките и средните предприятия

ОБЯВЛЕНИЕ

по чл. 10а, ал. 2 от ЗДСл (обн., ДВ, бр. 67/1999г., посл. изм., бр. 77/2010 г.)
Изпълнителна агенция за насърчване на малките и средните предприятия
на основание чл. 10 и чл. 10а от Закона за държавния служител, във връзка с чл. 3, ал. 1 и чл. 13, ал. 1 от Наредбата за провеждане на конкурсите за държавни служители обявява конкурс:

1. За назначаване на държавен служител на длъжност старши юриконсулт в отдел „Правен и човешки ресурси“, дирекция „Финансово и административно-правно обслужване“ в Изпълнителната агенция за насърчване на малките и средните предприятия.
2. Кратко описание на длъжността: Разработване и даване на становища по проекти на нормативни актове, регламентиращи дейността на МСП; оказване правна помощ на изпълнителния директор, заместник изпълнителния директор и на административните звена в агенцията; участва в разработката на вътрешни нормативни актове и осъществява процесуално представителство на ИАНМСП по съдебни дела.
3. Минимални изисквания за заемане на длъжността (съгласно ЕКДА):
- висше образование, степен магистър, специалност „Право“;
- IV младши ранг или професионален опит – 2 години.
4. Допълнителни умения и квалификации, носещи предимство за кандидатите:
- езикова квалификация – владее на английски език или друг език от работните езици на ЕС;
- компютърни умения – владее на Microsoft Office – Word, Excel, PowerPoint, електронна поща, Internet;
- познания в областта на Структурните фондове на ЕС, ФАР и НИФ;
- комуникативност, умения за общуване и работа в екип;
- умения за работа с компютър, програмни продукти и интернет.
5. Начин на провеждане на конкурса: Писмена разработка по тематика „Правни регламенти свързани с дейността на МСП и държавната администрация“, практически изпит и интервю.
6. Размер на основната заплата за длъжността – 537 лв.
7. Необходими документи за кандидатстване:
7.1. Заявление по образец (Приложение № 2 към чл. 17 от Наредбата за провеждане на конкурсите за държавни служители);
7.2. Декларация от кандидата, че е пълнолетен български гражданин, не е поставен под запрещение, не е осъждан за умишлено престъпление от общ характер на лишаване от свобода и не е лишен по съответен ред от правото да заема определената длъжност;
7.3. Копия от документи за придобитата образователно-квалификационна степен и придобитата правоспособност. Документите, издадени в чужбина, се предоставят в легализиран превод на български език и след необходимото признаване и легализация от съответните оправомощени органи в Република България;
7.4. Копие от документите, удостоверяващи продължителността на професионалния опит – трудова книжка, осигурителна книжка, служебна книжка, официален документ на български език, доказващ извършване на дейност в чужбина.
8. Място и срок за подаване на документите – документите се подават лично или чрез пълномощник в деловодството на Изпълнителната агенция за насърчване на малките и средните предприятия, гр. София, пл. „Св. Неделя“ №1, в 10-дневен срок от публикуването на обявлението за конкурс.
9. Общодостъпно място, на което ще се обявяват списъците или други съобщения във връзка с конкурса – файто на партерния етаж на сградата на пл. „Св. Неделя“ №1, София. Обявлението за конкурса се публикува в регистъра по чл. 61, ал. 1 от Закона за администрацията, в един централен ежедневник и се поставя на таблото на партерния етаж на сградата на пл. „Св. Неделя“ №1.

Лондонската филхармония свири за ПЪРВИ ПЪТ у нас

В България концертите от този ранг се броят на пръстите на двете ръце

“Ръководенето на оркестър е като връзка между двама души - колкото повече време прекарваш с другия, толкова повече научаваш, толкова повече влагаш и получаваш в замяна.” Това споделя Владимир Юровски, диригентът на Лондонската филхармония.

Оркестърът ще изнесе концерт за пръв път в България на 11 декември (събота) в Националния дворец на културата в София. Седемдесет и две години след основаването си филхармонията се смята за един от най-способните и търсени симфонични ансамбли, който работи с големите имена в класическата музика. Концертът в София включва Симфония № 5 от Менделсон, Четвъртия клавирен концерт от Бетовен и Третата симфония на Брамс.

Такива концерти у нас се броят на пръстите на двете ръце, коментира събитието музикологът Здравка Андреева. За последните няколко десетилетия едва ли има повече от десет оркестъра от този ранг, които са посещавали България, допълва тя.

Лондонската филхармония е един от големите оркестри с постоянен щатен състав в Обединеното кралство. Свири в Кралската фестивална зала (Royal Philharmonic Hall) в Лондон и на престижния оперен фестивал “Глайндбърн”, където билетът стига цена 160 лири стерлинги. Оркестърът е със самостоятелен статут - членовете му вземат сами решенията и може дори да бъдат акционери в него. Освен с класически произведения оркестърът се занимава и със записи на филмова музика. Отличен е с “Оскар” за саундтрака към “Властелинът на пръстените”. Участва в записите на много песни, като Kashmir на Led Zeppelin, и албуми,



▶ Владимир Юровски

като Corea Concerto на Chick Corea и Once на Nightwish.

Българско участие

Йерархията в един оркестър е следната: на първо място е диригентът, на второ е концертмайсторът и на трето - помощник-концертмайсторът. В Лондонската филхармония на третата позиция е българският цигулар Веселин Гелев.

Веско, както го наричат всички, завършва музикалното си образование в Juilliard School в Ню Йорк. Участва на нюйоркската сцена и през 2002 г. печели първа награда на конкурса Concert Artists Guild в Ню Йорк. Бил е концертмайстор на италианския оркестър на фестивала в Сполето, както и гост-концертмайстор на Националния оркестър на BBC в Уелс.

Млагежки гух

Страхотна чест е да се работи с Владимир Юровски, споделя Веселин Гелев. Според него руският диригент внася много по-младежки дух в оркестъра.

Макар и само 38-годишен, дирижира водещи световни оркестри и оперни театри: Opera de Bastille в Париж, Royal Opera House, Covent Garden в Лондон и Metropolitan Opera в Ню Йорк. Юровски остава и художествен ръководител на Глайндбърнския фестивал. BBC Music Magazine го нарежда сред най-талантливите млади световни диригенти. Роден е в Москва, в семейство с богати музикални традиции. През 1990 г. емигрира в Германия и учи във висшите музикални училища на Дрезден и Берлин.

Теогора Мусева



▶ Българският помощник-концертмайстор Веселин Гелев

“Връзката ми с оркестъра се заздравява с всяка изминала година. Все повече се разбираме, особено по време на концерт - нещо като общуване чрез полузрение и полудвижение. Истината е, че колкото по-готови сме на компромиси, толкова повече постигаме

Владимир Юровски,
диригент на Лондонската
филхармония

Солист Поезията на пианистката Елен Гримо

▶ Срещата с френската пианистка Елен Гримо също обещава да бъде изненадваща. 41-годишна, тя е фино същество с желязна клавирна техника. Твърди, че пианото я е лекувало нееднократно. Веднъж като дете от синдрома на хиперактивност, после - от стомашен тумор. Изпълненията ѝ са индивидуализирани, изненадващо чудати дори. Свиренето ѝ е едновременно силно и поетично, излъчването ѝ е харизматично.

▶ Завършила е Парижката консерватория, в момента живее в Швейцария. Мно-

гобройни са наградите ѝ, сред които има една “Гран при го Диск” на академията “Шарл Кро”, както и една “Ехо Класик”.

▶ В момента е артистка на “Дойче Грамофон”, а нейни предпочитани звукозаписни партньори са диригентите звезди като Курт Мазур и Есса-Пекка Салонен. Репертоарът ѝ е обширен - от Бах до Кориано.

▶ Известно е нейното пристрастие към вълците, което започва от 21-вата ѝ година, когато Елен среща сред природата във Флорида вълчица, към която изпитва душевна близост. От тази близост изниква гнешният Център за опазване на вълците в щата Ню Йорк, както и авторските ѝ книги “Соната за вълци” и “Уроците на живота”.

Рейтингът на Юровски

Юровски скандализира музикалната гилдия, като прави рейтинг на най-добрите световни оркестри - нещо, с което никой музикант не смее да се заеме. Коментира решението си да изготви класацията така: “Станах диригент по-скоро случайно. Просто решиха, че съм имал голям талант. Професията диригент ме привличаше, но опитът на баща ми Михаил Юровски ме плашеше. Ето защо, веднъж решил се на тази стъпка, внимавах да не попадна по-надълбоко в музикалния бизнес. Аз работя за хората, които посещават моите концерти. На въпроса какъв оркестър бихте искали да дирижирате, отговарям: “Добър. Такъв, който да ме следва.”

1. Берлинска филхармония
2. Виенска филхармония
3. Дрезденска щатскапела
4. Оркестър на Баварското радио
5. Оркестър “Концертгебау”
6. Лондонските състави: Лондонски симфоничен оркестър, Лондонски филхармоничен оркестър и оркестър “Филхармония”
7. Следва Голямата американска петорка:
7. Ню Йорк
8. Бостън
9. Филадельфия
10. Чикаго
11. Кливланд

