Медиен бизнес ▶ 14

Ще помогна на „Икономедиа" да печели от електронни комуникации

казва в интервю за в. „Пари" новият съсобственик Теодор Захов

Новини ▶ 6

Износът продължава да расте бързо

▶ Ръстът на експорта през юни е бил над 35% в сравнение с 2009 г.

pari.bg

Пари

Вторник

10 август 2010, брой 150 (4961)

USD/BGN: 1.47576	EUR/USD: 1.32530	Sofix: 392.39	BG40: 10.94
▼ -0.58%	▲ +0.58%	▼ -0.02%	▲ +0.08%
Българска народна банка	Българска народна банка	Българска фондова борса	Българска фондова борса

цена 1.50 лева

9 770861 560012 >

АГОНИЯТА НА ЕДНО НЕДОМИСЛИЕ

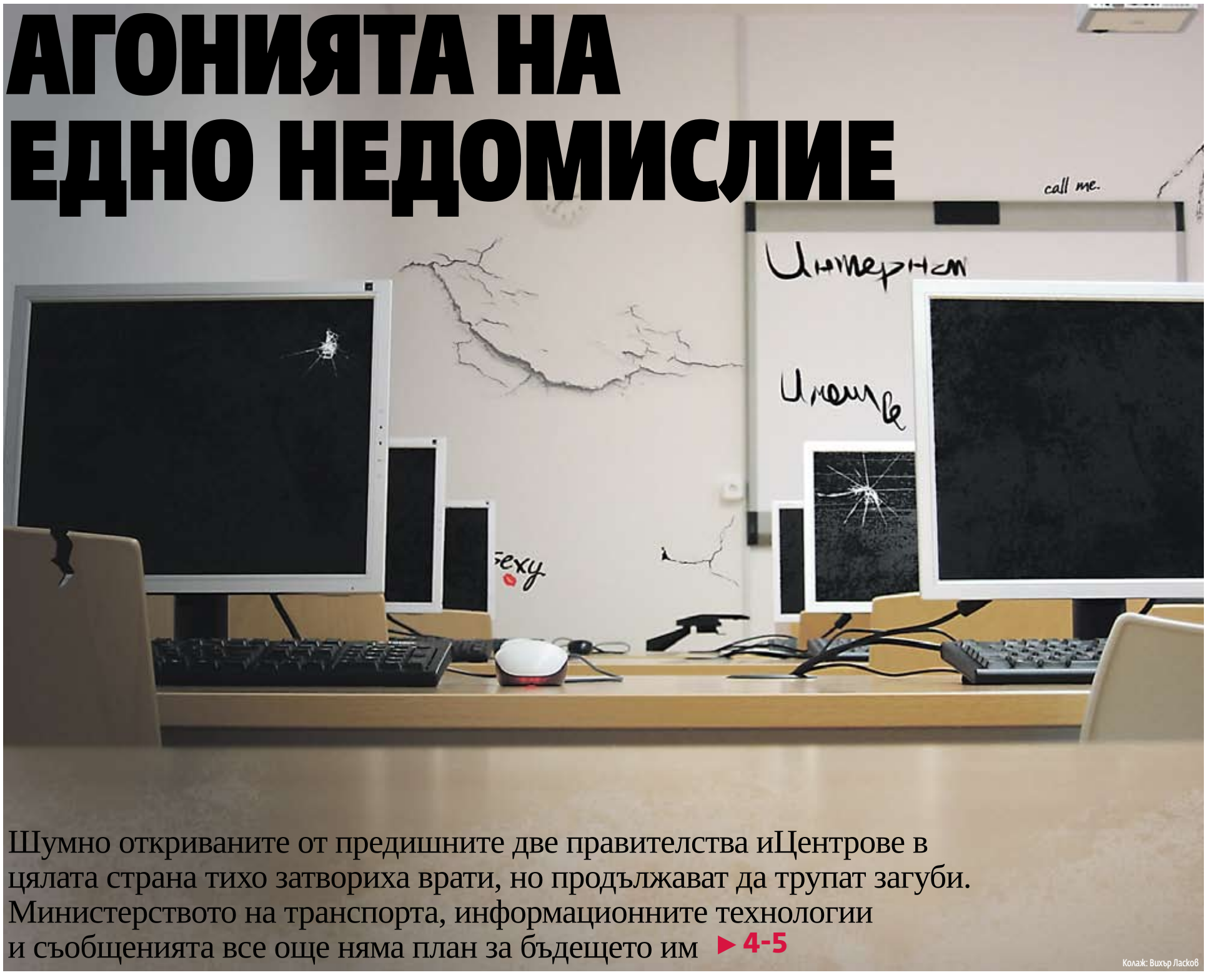

Шумно откриваните от предишните две правителства иЦентрове в цялата страна тихо затвориха врати, но продължават да трупат загуби. Министерството на транспорта, информационните технологии и съобщенията все още няма план за бъдещето им ▶ 4-5

Колаж: Вихър Ласков

Новини ▶ 7

Руските туристи вече удължават престоя си заради пожарите

В момента в България почиват над 40 хил. руски туристи, а заедно със собствениците на ваканционни апартаменти броят им стига 70 хил.

Компании и пазари ▶ 8

Кредитите за фирми за недвижими имоти са с най-голям ръст

Банките са отпуснали по-голям обем като сума, но за по-малко на брой кредити в края на второто тримесечие

Печеливш
Мартин Винтеркорн

Продажбите на автомобили на Volkswagen скочиха с 16% през първата половина на 2010 г. Досега компанията отчита, че е продала над 3.6 млн. коли от прочутата марка. Това означава, че ръстът на глобалния пазарен дял на холдинга е достигнал 11.7%. Оперативната печалба достигна 2.8 млрд. EUR. Цялостното увеличение на приходите от продажбите възлиза на 20.7%.

Губещ
Станислав Петков

Председателят на надзорния съвет на "Спарки" АД няма как да е доволен от разпродажбите по позицията. Само по време на сесията вчера книжата на русенското дружество заличиха 25.67% от стойността си и се смъкнаха до 2.229 лв. за акция. В две сделки бяха прехвърлени 100 лота. Капитализацията на компанията се понижи с 9.24 млн. лв. до 26.75 млн. лв.

Мнения

▸ **По темата "Без възможност да се пенсиониращ** по-рано с по-ниска пенсия": До г-н Б. Борисов, има хора които са на 60 години и са получили инсулт, оцелели са от инсулта, но посмъртно няма да се пенсионират, защото не им стига стажът. Пенсията по болест, която се дава, е 115 лв., защото 8 месеца не могат от НОИ да подпечатат осигурителните му книжки въпреки предоставени данни. Г-жа Митрева да научи добре да говори български, преди да започне да унищожава онези които гласуваха за теб. Боже пази ни от УПРАВНИЦИ.

Веселин

pari.bg Топ 3

1 Все още няма официален отговор на офертата, която бизнесменът Георги Гергов депозира в министерството на икономиката на 23 юли и която предизвика доста вълнение - да апортира ЦУМ в капитала на "Международен панаир - Пловдив".

2 През второто тримесечие на годината средната месечна работна заплата нараства спрямо първото тримесечие с 3.4% до 640 лв., съобщи НСИ.

3 От вариантите за пенсионна реформа е отпаднала възможността човек да се пенсионира по-рано при по-ниска пенсия.

Коментар

Варненското лято на властта

▸ **Резиденцията в Евксиноград особено много привлича представителите на властта през лятото**

Ани Коджаиванова
ani.kodzhaivanova@pari.bg

> **Разхождане на важни гости, състезания, чествания, награждавания... Кой може да им се сърди, че насред август си търсят поле за изява близо до морето**

Официално по-голямата част от управляващите не са в почивка, но пък в последните дни много важни събития привлякоха редица министри във Варна и околните й курорти и реално морската столица почти се превърна в административна такава. Разхождане на важни гости, състезания, чествания, награждавания... Кой може да им се сърди, че насред август си търсят поле за изява близо до едни от най-красивите места на морето – резиденция Евксиноград, тихата и зелена Албена, живописната Шабла.

От Варна започна официалната визита на шефа на Световната банка Робърт Зелик у нас. Той е придружаван от премиера и солиден брой министри, както и от еврокомисар Кристалина Георгиева. Подготвената му богата програма за посещения из целия град гарантира на варналии редица блокирани места из града.
На варненска почва разцъфтяват и конфликти, които морският бриз, вместо да охлажда, разпалва. За честванията на 131-годишнината на Военноморските сили във Варна пристигна министърът на отбраната Аню Ангелов. Там беше и президентът Първанов, който почива със семейството си в Евксиноград. Срещата се оказа чудесен повод да се задълбочи и разрази с пълна сила конфликтът между двамата за това кой ще оглави военното разузнаване.

След Аню Ангелов лека сянка върху президентската почивка край Варна хвърли и премиерът Борисов, който пристигна през уикенда в резиденция Евксиноград със сръбския президент Борис Тадич за "неофициални разговори", но подминаха Първанов, тъй като поканата на Борисов към Тадич била лична.
Някои си намират и не толкова сериозни поводи за разходка. Например преди няколко дни транспортният министър Александър Цветков направи "работно посещение" на морската столица. То включваше участие в тържеството по случай дипломирането на студенти на ВВМУ "Н. Й. Вапцаров", посещение на спортен празник за служителите от пристанище Варна и инспекция на действията на ИА "Морска администрация" при провеждане на учебна акция по търсене и спасяване.

Почивките на министри също раждат новини и емоции най-вече заради неудобствата, които носят - отцепени заведения, хотели, алеи, плажове и т.н. Особено голямо вълнение предизвикват двама известни летовници на Северното Черноморие - вътрешният министър Цветан Цветанов и близкият му приятел Веселин Маринов. Цветанов и неговият бард може да бъдат засечени на плажа или в някои "кокетни кръчмички в комплекса за радост на многобройните си почитатели", писаха някои медии. Радост, радост... колко да е радост. Два етажа в хотела били отцепени заради ВИП гостите, същото се случвало и в ресторантите, където се хранят. Охраната на министъра не се свени да разчиства широк периметър за своя началник, където и да се появи той, а сега с гардове се движел и Веселин Маринов.
Но пък лято е. Да проявим разбиране към "важните" министерски дела във Варна. Може би другата година е добре да изберат Перник – хем е близо, хем има нужда от малко "светски" живот.

Пари
НАЦИОНАЛЕН БИЗНЕСВСЕКИДНЕВНИК
WWW.PARI.BG
УЛ. КНЯЗ БОРИС I №161
София 1202
e-mail: office@pari.bg
информация: 4395800
Издава
Бизнес Медиа Груп АД,
част от Bonnier Business Press

ИЗПЪЛНИТЕЛЕН ДИРЕКТОР И ГЛАВЕН РЕДАКТОР
Лилия АПОСТОЛОВА
4395802
lapostolova@pari.bg
МЕНИДЖЪР РЕКЛАМА
Станислава АТАНАСОВА
4395851
satanasova@pari.bg
УПРАВИТЕЛЕН СЪВЕТ
Лилия АПОСТОЛОВА
Ричард КЛЕГ
Стефан НЕДЕЛЧЕВ

РЕДАКЦИОНЕН ЕКИП
I зам. главен редактор
Георги АНДРЕЕВ - 4395825
gandreev@pari.bg
Зам. главен редактор
Мария ВЕРОМИРОВА - 4395865
mveromirova@pari.bg
Зам. главен редактор
Иван БЕДРОВ - 4395438
ivan.bedrov@pari.bg
ИНВЕСТИТОР
Мирослав ИВАНОВ - 4395867
mivanov@pari.bg

БИЗНЕС
Мила КИСЬОВА - 4395863
mkisiova@pari.bg
ЖУРНАЛИСТИ
Биляна ВАЧЕВА - 4395866
bvacheva@pari.bg
Филипа РАДИОНОВА - 4395866
philippa.radionova@pari.bg
Дарина ЧЕРКЕЗОВА- 4395877
dcherkezova@pari.bg
Красимира ЯНЕВА - 4395876
kyaneva@pari.bg
Иглика ФИЛИПОВА - 4395867
iphilipova@pari.bg
Аманас ХРИСТОВ - 4395818
ahristov@pari.bg
Николета ЦВЕТКОВА - 4395876
ncvetkova@pari.bg
Радослава ДИМИТРОВА - 4395823
rdimitrova@pari.bg
Елина ПУЛЧЕВА - 4395877
epulcheva@pari.bg
Елена ПЕТКОВА - 4395857
elena.petkova@pari.bg
Георги ГЕОРГИЕВ - 4395868
ggeorgiev@pari.bg

ФОТОРЕДАКТОР
Марина АНГЕЛОВА - 4395879
mangelova@pari.bg
ДОКУМЕНТАЦИЯ - 4395884
РЕКЛАМА - 4395872, 4395891
факс 4395826
АБОНАМЕНТ И РАЗПРОСТРАНЕНИЕ
4395835, 43 95 836
СЧЕТОВОДСТВО - 4395815
ПЕЧАТ: Печатница София ЕООД
ISSN 0861-5608

Цитат

„Върху болниците се оказва натиск да подпишат анекси към договорите за август, които предвиждат сериозно намаление на средствата

▸ Заплашват ги, че ако не го направят, няма да си получат стари дължими суми, **каза Цветан Райчинов**, председател на Българския лекарски съюз

Число на деня

500

▸ хил. лв. укрити обороти в дискотеки и барове на Слънчев бряг засече НАП само за този уикенд. Данъчните са установили, че собствениците крият 70% от оборота

Изненада

Най-дългите опашки са в банките

Българите чакат средно по 10 минути

Изненадващо, но факт. Българите чакат най-много в лъскавите офиси на банките. Обстановката обикновено е приятна, но усещането е за изгубени средно по 10 мин на ден, особено когато си ги откраднал от ценното си време. Обикновено европейците се редят най-дълго на опашки в пощите. Там чакането отнема на хората средно по около 20 минути. Най-бързо у нас е обслужването на билетните каси на автогарите - малко над 3 минути.

Клиенти под прикритие

Това показва изследването „Опашките при обслужване все повече растат", направено от Асоциацията на компании, специализирани в мистериозните проучвания, с участието на българската ClientX.

И все пак България не е на първо място в класацията, а чак на четвърто. Повече от българите на обществени места чакат руснаците - средно 27 мин, босненците - 18 мин, и италианците - 14 мин. Проучването е направено по метода „таен клиент" в 24 европейски страни. Потребителите под прикритие посещават обекти като банки, пощи, аптеки и магазини за дрехи, без работещите в тях да знаят за скритите им намерения.

Недоволство

Въпреки че сме известни с постоянното си мрънкане, ние се нареждаме на седмо място по изразяване на недоволството си от лошото обслужване. Само около 30% от българите се оплакват от неприветливо отношение на продавачките и служителите. Може би защото според проучването четирима от петима биват поздравявани, когато пазаруват. Шведите и холандците са на първо място по този показател, следвани от ирландците и испанците. За ирландците е обяснимо - 0% от тях се оплакват от качеството на обслужването. Най-емоционални са босненците - над 90% от тях са недоволни от продавачките в магазините.

100% месо

▸ **Седмица след като министърът на земеделието и храните Мирослав Найденов обяви влизането в сила на новия стандарт за продукти от мляно месо „Стара планина", цената на кебапчетата на Женския пазар в София беше намалена от 35 на 30 ст. Продуктът се рекламира като „100% месо"** СНИМКА МАРИНА АНГЕЛОВА

Лятна история с протести и добро медийно отразяване

Обвиненията към „Каолин" прераснаха от медийни публикации в протестни митинги

Около 50 жители на град Меричлери се очаква да протестират днес в 11.30 ч пред сградата на Министерския съвет срещу добива от находище „Великан". То е отдадено на концесия на „Каолин" АД през 2008 г. за срок от 35 години. Организаторите не обясниха дали имат разрешение за това от Столичната община.

Акции

Протестът е част от продължителна атака срещу „Каолин". Вече няколко месеца с публикации в няколко национални всекидневника - „Монитор", „Телеграф" и „Класа", дружеството беше обвинено в различни нарушения. През май „Каолин" поиска прокуратурата, КФН, министерството на икономиката и НАП да проверят твърденията, написани в тези вестници. Поредната атака е свързана с концесията на находище „Великан" край град Меричлери.

Твърдения и обяснения

От инициативния комитет „Да спасим Меричлери" твърдят, че през пролетта хората са видели лозята си, засипани с чакъли. „Започна изземване на земи, като на собствениците им се плащаха по 500-1500 лв.", каза председателят на комитета Танко Петров за в. „Пари".

„Изкупуваме земите в концесионната площ на находището от момента на получаването й, т.е. вече повече от 3 години", коментираха от „Каолин" АД за вестника.

ОВОС

Другото обвинение срещу концесионера е, че находището има площ от 841 дка, но добива варовик от около 180 дка. „Целта е да се избегне задължителната оценка на въздействието върху околната среда. Тя е задължителна за обекти с площ над 250 дка, а за по-малки се прави по преценка на съответната РИОСВ", каза Емил Георгиев - общински съветник от Хасково и лидер на политически клуб „Екогласност". Хасковската екоинспекция преди години е решила, че ОВОС не е нужен. Оттам уточниха за в. „Пари", че преценката е направена само за 180-те дка. Ако концесионерът иска да разработва други площи в находището, то трябва да има нова процедура за съгласуване с РИОСВ.

Могили и извори

Третото твърдение на инициативния комитет е, че концесионерът разрушава тракийски могили. „Няма нарушени, още по-малко „унищожени" тракийски могили в резултат на нашата дейност на находище „Великан"", коментираха от „Каолин".

От инициативния комитет твърдят още, че заради взривните работи може да пресъхне минералният извор. „Проведени са замервания от „Софгеолинт-2006" ЕООД - София. В официалното заключение на доклада за оценка е посочено, че не е възможно взривовете от кариерата да имат отражение върху дебита на водата в сондажа", обясниха от екоинспекцията в Хасково. Оттам споделиха, че са правили 4 проверки на кариера „Великан". Според инспекторите няма нарушения.

Красимира Янева

Агонията на едно недомислие

Шумно откриваните от предишните две правителства иЦентрове в цялата страна тихо затвориха врати

Неясни планове и загуби. Това е най-краткото описание на един от най-спорните държавни проекти за последните 10 години - иЦентровете. Около година след смяната на властта почти всички от над 110 работили някога центъра са закрити, а малкото останали служители на дружеството се борят или за довършване на проекти с европейско финансиране, или не са получавали заплати от повече от половин година. Дори и вече съкратените също имат неизплатени заплати.

Все още няма ясен сигнал от властта какви точно са плановете й за развитието на телецентровете, които трябваше да помогнат за намаляването на дигиталното разделение между големи и малки населени

800

хил. лв. са задълженията на сдружение „иЦентрове" към април. След това сдружението престава да трупа дългове, защото дейността му е прекратена. Остават да съществуват само самоиздържащите се телецентрове

Христо Ласков
hlaskov@pari.bg

места. Един от плановете е те да се превърнат в центрове за популяризиране на електронното правителство като начин за връзка между администрацията и гражданите и бизнеса.

Идеята

Идеята за тези центрове се заражда в началото на века, когато държавата и Програмата за развитие на ООН (ПРООН) решават да създадат проекта „Телецентрове". Той предвижда създаването на компютърни зали, подобни на интернет клубове, в които гражданите ще имат възможността да използват и да се обучават за работа с компютърни технологии. В началото те са известни като телецентрове, а през 2005 г. минават под шапката на сдружението „иЦентрове" и вече са наричани по този начин.

В края на миналата година обаче ПРООН се оттегли официално от проекта, а държавата обяви, че не планира да продължи да го финансира. И така до днес, когато дълговете на дружеството вече са за около 800 хил. лв., а по-голямата част от иЦентровете не функционират. От 21 май 2010 г. официално са прекратени трудовите правоотношения на малкото останали вярващи в положително развитие на проекта, коментира Стоян Стоянов, който е бил регионален мениджър на 21 иЦентъра в областите Варна, Добрич, Силистра, Шумен и Бургас. Подобно е положението и с останалите иЦентрове, които вече са закрити с цел намаляване на разходите, коментира за в. „Пари" Първан Русинов, зам.-министър на транспорта, информационните технологии и съобщенията. По думите му вече има 1 останал работещ център - централният в София. Той обаче се самоиздържа, защото интернет клубът му е доста посещаван, добавя зам.-министърът. Персоналът му се състои от 1 човек. Към началото на годината те бяха около 40, а в тях работеха около 60 души.

Според Тодор Ялъмов от

> **Все още няма ясен сигнал от властта какви точно са плановете й за развитието на телецентровете, които трябваше да помогнат за намаляването на дигиталното разделение между големи и малки населени места**

фондация „Приложни изследвания и комуникации" обаче единственият изход от ситуацията е в бързата процедура по ликвидация на проекта, който така или иначе носи само загуби за държавата. Негативните финансови резултати на сдружение „иЦентрове" не са от вчера. Към края на 2008 г. то има счетоводна загуба от 1.34 млн. лв., а за 2009 г. данни няма.

Пик

В пика на развитието си в средата на 2009 г. телецентровете у нас бяха 117. Статистиката за посещаемостта им обаче е плачевна. Средно 1-2 души са посещавали някой от центровете на територията на България през миналата година, показва справка със сайта му, според който броят на работещите иЦентрове продължава да бъде непроменен.

Според Ялъмов тези резултати са оправдани - просто проектът е стартирал не когато трябва, а реализацията му е символ за лошо управление. Самият проект не е изобретен в България - той е внесен от Европа и САЩ, където обаче подобни центрове се създават още в средата на 80-те години. До края на 90-те години те стават ключов компонент в стратегиите за развитие на много държави в Латинска Америка, Азия и Африка. В България обаче реализацията им започва в XXI в. Това обуславя предварително провала на концепцията. Провалът е признат от сегашната власт и затова телецентровете вече не работят. Или поне по-голямата част от тях, защото има някои служители на телецентровете, които изпълняват проекти с европейско финансиране. И ще продължат до завършека им, казва Русинов.

Планове

Според зам.-министъра ясна концепция как точно ще се развиват иЦентровете все още няма, заради което техните врати остават затворени. За всички е ясно, че в този си вид иЦентровете не може да функционират, без да трупат задължения, коментира Русинов. Затова и спряхме дейността, освободихме служителите и затворихме помещенията, които генерират разходи. Това ще бъде така до момента, в който не открием адекватен модел за работата им, добавя зам.-министърът.

По думите му има идеи за съживяване на проекта, но все още се търси точната формула за превръщането на иЦентровете в успешно начинание. Според Русинов един от възможните пътища за развитието на телецентровете е превръщането им в средство за популяризиране на електронното управление и всички други видове услуги и предимства на информационните технологии. Ясно е обаче, че държавата няма нужда да субсидира интернет клубове във време, в което проникването на интернет в страната ни е над 40%, а услугата е и достатъчно евтина, и достатъчно достъпна, за да може достатъчно широк кръг хора да си я позволят.

Велико Търново
Велико Търново
Свищов
Полски Тръмбеш
Павликени
Стражица
Сухиндол
Лясковец
Дебелец
Златарица
Елена

Монтана
Монтана
Лом
Якимово
Брусарци
Берковица

Търговище
Търговище
Опака
Попово
Омуртаг

Разград
Разград
Кубрат
Завет
Исперих
Разград
Цар Калоян

Район Мизия
Русе
Долна Студена

Видин
Видин
Кула
Белоградчик

Ловеч
Ловеч
Летница
Луковит
Угърчин
Троян

Враца
Враца
Оряхово
Селановци
Мездра
Роман

Габрово
Габрово
Севлиево
Дряново
Плачковци

Силистра
Попина
Айдемир
Алфатар
Главница
Дулово

Варна
Каварна
Аксаково
Варна
Провадия
Дългопол
Бяла
Аврен

Добрич
Крушари
Шабла
Добрич
Балчик

Бургас
Несебър
Бургас
Черноморец
Царево

Шумен
Шумен
Велики Преслав
Смядово
Върбица

Графика: Гриша Струнджев

Изхарчените за иЦентрове средства са инвестиция в слаборазвитите региони на страната

Изборът е между закриване и преструктуриране

иЦентровете са създадени с идеята да бъдат финансирани от държавата, което е било грешка

Около 10 млн. лв. са изразходвани до момента за проекта за иЦентровете от създаването му в началото на века. Това твърди Тодор Ялъмов, експерт от фондация „Приложни изследвания и комуникации". По думите му една от причините за провала на проекта са грешките на предходните три правителства, които първо са създали, а след това са задали грешна посока на развитието му.

Без шанс

Според Ялъмов шанс да заработи проектът отново на практика няма. иЦентровете практически вече ги няма, казва той. По думите му работещите в иЦентровете вече са си намерили друга работа, а офисите са затворени. „Това се случва вече на няколко пъти. Не е ясно какво трябва да се съживява. По-скоро трябва да се направи аутопсия, за да се предотвратят други подобни развития", коментира Ялъмов.

Според Красимир Симонски, който е сред създателите на проекта обаче, изхарчените средства са били инвестиция в слаборазвитите региони на страната. В иЦентровете бяха обучени на компютърни умения всички около 100 хил. служители на държавната администрация, казва Симонски. Освен това, когато се създават подобни телецентрове в райони, където икономическото развитие е слабо, се подпомага подобряването на бизнес климата, твърди Симонски. Затова и в началото се е разчитало, че държавата ще може да си позволи да издържа този проект.

Непоправими грешки

При създаването на иЦентровете сбъркаха три правителства, не едно, твърди обаче Ялъмов. Изначалната грешка е била при определянето на концепцията за развитие на самите центрове. Самата идея за тях датира от 90-те години и е предназначена за този период, твърди Ялъмов. Има и защо.

Второ, още с първата вълна на телецентровете правителството на Симеон Сакскобургготски наруши собствените си правила къде да бъдат изграждани те, добавя Ялъмов. По дефиниция това трябва да са места, в които на практика липсват опции за достъп до информационни технологии.

Според Ялъмов третата грешка е била липсата на бизнес модел, различен от продължаващата държавна подкрепа, както и предлагането на търсени и полезни услуги на голям брой граждани, а не само на администрацията.

Промени

Затова и са необходими промени в начина на функциониране и предназначението на иЦентровете. Има момент в развитието на подобен проект, който, ако бъде изпуснат, трябва да се започне с развитието им отначало, коментира Симонски. Според него този момент вече е минал. Симонски обаче е категоричен, че трябва да се продължи с развитието на телецентровете.

За да са ефективни подобни центрове, трябва да работят на пълни обороти, както и да не навлизат в съществуваща частна сфера, както беше с интернет клубовете, казва Ялъмов. Според него вероятно в областта на е-здравеопазването може да се мисли за нещо подобно. Също така в районите, където ще се изгражда широколентов интернет, вероятно би имало нужда от един системен социален интегратор, но като състав и функции би бил доста различен от досегашните иЦентрове, твърди той.

Идеята не е умряла, просто се превъплъщава, завършва Симонски.

Христо Ласков

Красимир Симонски, един от създателите на проекта "Телецентрове"

▸ **Над 100 хил. служители на държавната администрация са били обучени в иЦентровете**

СНИМКА ЕМИЛИЯ КОСТАДИНОВА

Цифра

10

▸ млн. лв. е инвестицията в иЦентровете от началото на проекта до момента

Цели

За какво бяха създадени иЦентровете

1 Да спомагат за разпространението и утвърждаването на новите информационни технологии сред обществото и гражданите.

2 Да спомагат за създаването на среда за обмен на културна, образователна и друга регионална информация.

3 Да стимулират развитието на авангардни информационни и комуникационни технологии и мултимедийни информационни услуги.

4 Да работят за интегрирането на българските образователни, научни и културни ресурси в световното информационно пространство чрез организиране и провеждане на образователни, квалификационни и преквалификационни курсове.

5 Да създават и да поддържат интернет портали за предоставяне и обмен на информация и идеи сред най-широки обществени слоеве и социални групи.

6 Да предоставят консултации за избор на технологични решения във връзка с реализацията на информационни и комуникационни проекти, свързани с развитието на информационните технологии в България и страните от Европейския съюз.

(от icentres.net)

Държавата не иска да субсидира интернет клубове

Първан Русинов, зам.-министър на транспорта, информационните технологии и съобщенията

За всички е ясно, че в този си вид иЦентровете не може да функционират, без да трупат задължения. Затова решихме да спрем дейността им и освободихме служителите до момента, в който ще има някаква реална дейност. Закрихме и помещенията, в които се намираха част от иЦентровете, за да занулим разходите на държавата по поддръжката им и съответно да спрем да генерираме разходи.

Все пак все още има работещи по проекта служители, които се занимават с няколко европейски проекта. Целта е да се финализират тези проекти, за да може да се усвоят съответните средства. От тях да се даде малко финансов ресурс на иЦентровете, за да започнат да погасяват задълженията си.

Има идеи да съживим проекта, но все още не е ясно как точно ще стане това. Един от изходите е иЦентровете да бъдат превърнати в нещо като офиси, които да популяризират електронните услуги - електронно управление, използването на ИКТ и т.н.

Идеята е да се обясни на колкото може по-голям кръг хора какви точно са предимствата на ИКТ и защо да бъдат използвани те. Искаме и да създадем нагласи и умения за работа в контекста на този нов тип отношения между публичния сектор и администрацията.

иЦентровете може да бъдат полезни и по линия на обучения, създаване на знания и умения, което може също да е част от една подобна инициатива.

Износът нарасна с 35% през юни

Търговският дефицит се сви с 2 млрд. лв. за последната година

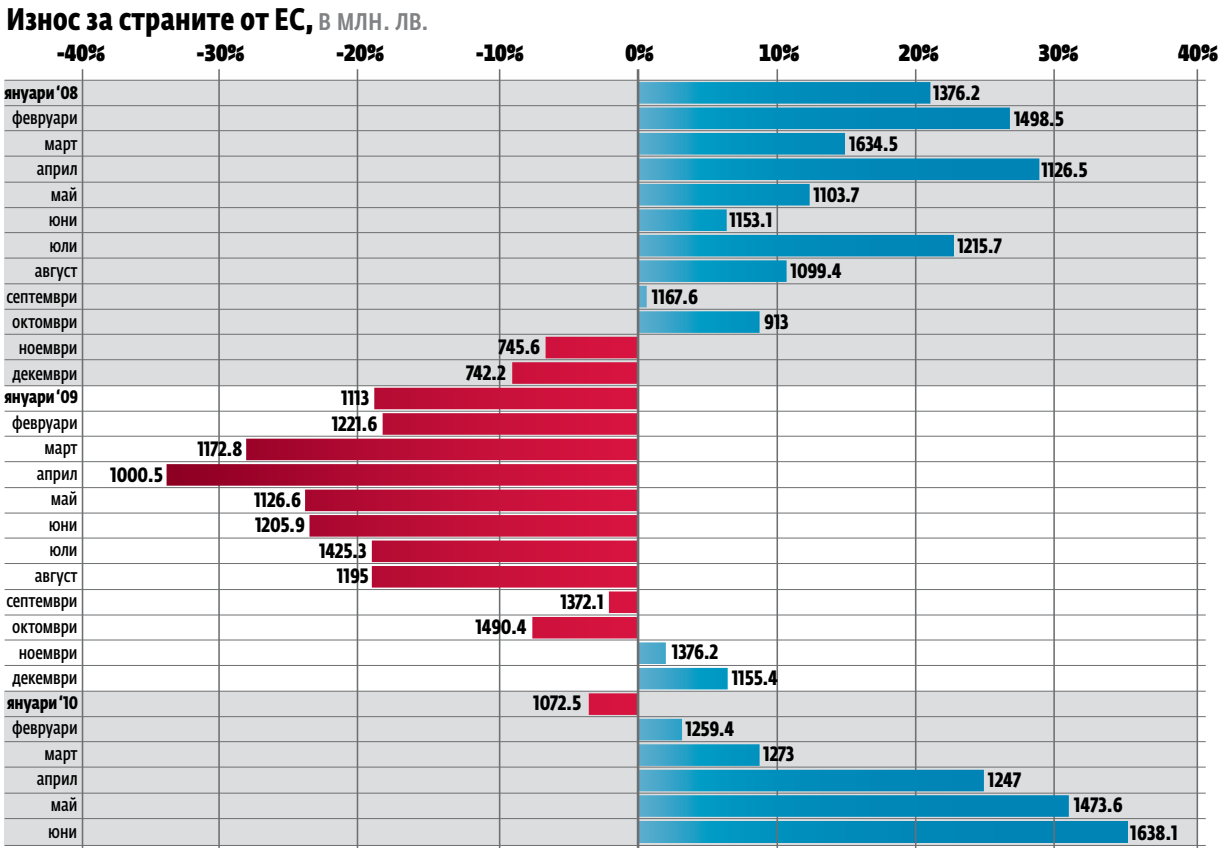

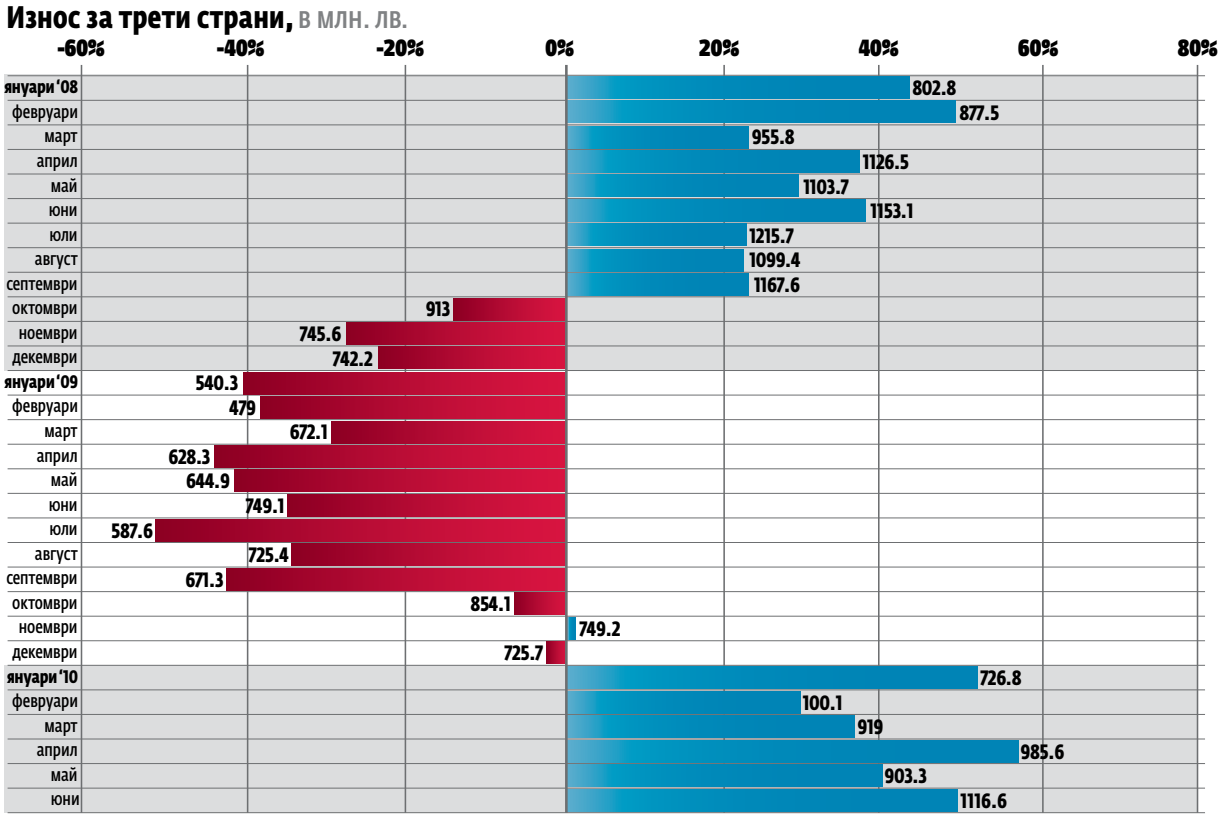

Външната търговия на България уверено увеличава обемите след срива през 2009 г., показват последните данни на НСИ за юни. При това ръстът в износа изпреварва в пъти увеличението на вноса както в търговията със страни от ЕС, така и със страни извън него.

Двуцифрен ръст на експорта

Трети пореден месец износът на български стоки за страни от ЕС отбелязва двуцифрен растеж на годишна база. През юни той е 35.8%, като предните два месеца статистиката отчете ръст от 30.8% (май) и 24.6% (април). В рамките на общността по експертни данни през юни са изнесени български стоки за 1.638 млрд. лв. Така от началото на годината експортът ни за ЕС вече достига 7.963 млрд. лв., което е увеличение с 16.4% спрямо първите шест месеца на 2009 г.

С над 20% е нараснал износът за основния ни търговски партньор - Германия, а с над 18% - за Италия. Ръстът към Гърция, която е третият по големина пазар на българските стоки, е над 10%. Все още обаче експортът ни има да догонва предкризисните нива. Така например за периода януари - юни 2008 г. обемът на изнесените български стоки за ЕС бе 9.133 млрд. лв.

Ръстът в износа за страни извън ЕС е още по-голям, показват данните на НСИ. От началото на годината всеки месец той е двуцифрен, като за цялото първо полугодие средното му увеличение е 44.1% и достига 5.4 млрд. лв. Така износът ни за тези пазари все повече се доближава до силната първа половина на 2008 г., когато са били експортирани стоки за 6 млрд. лв. за страни извън Евросъюза.

Шест държави формират над 50% от външната ни търговия извън ЕС. Най-голям дял има Турция, за където през първото полугодие са реализирани наши стоки за 1.158 млрд. лв. (65% повече от първото полугодие на 2009 г.). С 53% се е увеличил износът за Сърбия, с 49% - за Русия, и с над 200% за Китай. Македонският пазар, който също е сред големите ни експортни дестинации, е пораснал с над 20%.

Като цяло износът на България през първата половина на годината отбелязва растеж от 26.2%.

Вносът леко нагоре

Вносът през първото полугодие се е увеличил едва с 4%. Само от ЕС през първата половина на годината внесените стоки са за 9.845 млрд. лв. (по цени CIF - с всички разходи по транспорт и застраховки), което е 1.8% повече спрямо миналата година. Само през юни стойността на внесените от ЕС стоки е 1.878 млрд. лв. (8% ръст). Най-голям ръст бележи вносът от Малта (с 67.7%) и Румъния (с 46.8%). От Португалия, Латвия и Испания обемът на внесените у нас стоки се е увеличил с над 30%.

Увеличението на вноса от страните извън ЕС през първата половина на годината е 7.4%, а отчетената стойност - 7.1 млрд. лв. Основна причина за този ръст е Русия, откъдето у нас са влезли стоки с 32% по-висока стойност от началото на годината. Само през юни вносът от трети страни е за 1.3 млрд. лв., което е 26% повече на годишна база.

Салдото се топи

Заради значително изпреварващото увеличение на износа спрямо вноса през тази година търговският ни дефицит се е свил с 2.1 млрд. лв. спрямо първото полугодие на 2009 г. Статистиката отчита отрицателно търговско салдо за първата половина на тази година в размер на 3.5 млрд. лв. В сравнение със същия период на 2008 г. това е с близо 6 млрд. лв. по-малко.

Мила Кисьова

Средната заплата достигна 640 лв.

С 38 хил. се е увеличил броят на наетите през второто тримесечие

Средната работна заплата през второто тримесечие на годината е 640 лв. при 619 лв. през първото тримесечие и 588 лв. през второто тримесечие на 2009 г., отчете НСИ.

Заплати по сектори

Ръст се наблюдава при всички икономически дейности. Най-високо обаче е нарастването на средната заплата на работещите във финансовите и застрахователните дейности - с 8.9%, като вече достига 1418 лв., в строителството - с 8.0% до 579 лв., недвижимите имоти - с 6.8% до 756 лв.

Заплатите в обществения сектор продължават да изпреварват тези в частния. Така например средната месечна заплата в обществения сектор през второто тримесечие е 713 лв., докато за частния сектор тя е 605 лв.

Наети на трудов договор

С 38 хиляди души са нараснали наетите на трудови договори лица през второто тримесечие на годината, като броят им вече достига 2.23 милиона. Увеличението е предимно в икономическите дейности със сезонен характер като хотелиерство и ресторантьорство (36.8%) и селско стопанство (13.3%).

В същото време спрямо второто тримесечие на 2009 г. броят на наетите на трудово и служебно правоотношение лица са със 174 хил. по-малко. За една година най-много наети лица са били освободени от преработващата промишленост - 43 хил., строителството - с 41 хил., и търговията - с 32 хиляди.

Мила Кисьова

▸ **С 13.3% са се увеличили наетите в селското стопанство през второто тримесечие на годината**

СНИМКА МАРИНА АНГЕЛОВА

Руски туристи вече удължават престоя си у нас заради пожарите

Решението да се удължат руските визи е адекватно и добро за бизнеса, казва браншът

Вече има руски туристи, които са се възползвали от възможността да останат в България и след като визите им изтекат. Решението за еднократно удължаване на руските визи с 30 дни беше взето от българското правителство заради бушуващите в Русия пожари.

Ефективно

„За по-малко от денонощие няколко от гостите ни в „Санта Марина" решиха да удължат престоя си, очакваме да има и още", казаха от FPI Hotels&Resorts. В комплекса край Созопол руснаците са преобладаващата част от собствениците на апартаменти. Очаква се повече от мярката да се възползват именно собствениците на втори дом у нас.

Любомир Панковски, член на УС на Българската асоциация на туристическите агенции, каза за в. „Пари", че засега не може да се прогнозира колко точно от руските туристи у нас ще решат да удължат престоя си. Това засяга и финансовите възможности на почиващите, както и организацията и планирането на съответните чартърни полети към Русия.

Според него обаче самото им настаняване не би било проблем, тъй като на Черноморието има достатъчно голяма леглова база, за да поеме допълнителния престой на желаещите. „Освен това България не е само море, нищо че е лято. Имаме подходяща хотелска база и в планините, и по други места, така че възможностите са достатъчно много", каза той.

Силно лято за руския пазар

„Приветстваме решението, защото оставането на руски туристи по-дълго време в България означава те да похарчат повече пари тук. Руските туристи харесват българските курорти като съчетание на цена, качество, храна, климат. В това отношение България е по-предпочитана от Турция и Тунис", каза и Благой Рагин, председател на Българската хотелиерска и ресторантьорска асоциация.

Към момента в България почиват над 40 хил. руски туристи, а като се имат предвид и собствениците на ваканционни апартаменти, броят им нараства поне до 70 хил. Това лято от бранша отчитат засилен интерес на руските туристи и прогнозират, че до края на сезона ръстът им ще достигне около 20% въпреки кризата.

„За българския туризъм е важно въпросът с визите за руските туристи окончателно да бъде решен. Затова сега се борим чрез Брюксел визите да бъдат премахнати", каза още Благой Рагин.

Бърза реакция

Предложението да се удължат еднократно с 30 дни руските визи, което правителството прие, е на МнВР и на МВР, но е инициирано и от туристическия бранш у нас. „Имахме запитвания от страна на руски туристи от засегнатите региони за подобна възможност и сме много доволни, че правителството реагира изключително бързо и адекватно и се стигна до това решение. То има предимно хуманитарен характер, но от друга страна е и добра възможност за бизнеса", каза Любомир Панковски.

В България в момента има голям брой руски туристи от засегнатите от пожарите райони. Поради бедственото положение летищата на руската столица са с нарушен режим на работа. Има значителни затруднения при приемането на самолети от редица дестинации, включително от България.

Ани Коджаиванова

Предложението да се удължат еднократно с 30 дни руските визи, което правителството прие, е на МнВР и на МВР, но е инициирано и от туристическия бранш у нас

СНИМКА ЕМИЛИЯ КОСТАДИНОВА

Световната банка отпуска заем от 1 млрд. EUR

Една четвърт от парите са за стабилизация на БДЖ, която трябва да стане печеливша през 2014 г.

Президентът на Световната банка Робърт Зелик, премиерът Бойко Борисов и министрите Росен Плевнелиев и Трайчо Трайков посетиха пътния участък Варна - Добрич. Той се съфинансира със заем от Световната банка. Ремонтите по отсечката, която е част от Лот 3 на проекта, са за 5.5 млн. лв. Със заема е финансирано и закупуване на измервателни уреди за Централния институт на пътните технологии, национални и европейски норми и стандарти.

По протокол

Днес рано сутринта в Евксиновград Зелик ще се срещне с президента Георги Първанов. По-късно той заедно с премиера Борисов ще подпишат меморандум за сътрудничеството в областта на развитието на инфраструктурата у нас. Очаква се България да получи 1 млрд. EUR заем от банката за изграждане на инфраструктурни проекти. Президентът на банката има насрочени срещи с почти целия екип на кабинета. В разговорите ще участва и българският еврокомисар Кристалина Георгиева, която преди това беше вицепрезидент на Световната банка.



Инвестициите в инфраструктура са изключително важни за повишаване конкурентоспособността на страната ви, коментира Робърт Зелик

СНИМКА BLOOMBERG

Помощ за държавните фирми

Очаква се Световната банка да удари финансова инжекция и на фалиралите държавни железници. БДЖ ще получат 450 млн. лв., за да се стабилизират, каза министърът на транспорта и съобщенията Александър Цветков. Той допълни, че вече е готов пакет с над 100 мерки за стабилизиране на държавните железници. Предвижда се с приемането на мерките БДЖ да излезе на печалба за първи път през 2014 г., допълни транспортният министър.

Първа спирка

България е първа спирка от европейската обиколка на президента Робърт Зелик. Освен страната ни той ще посети още Молдова и Латвия. Целта на визитата на президента на Световната банка е да се обсъди въздействието на кризата.

Делегацията включва още вицепрезидента на Световна банка за Европа и Централна Азия Филип Льо Ору, директора на СБ за новите страни членки на ЕС Питър Харолд, новия постоянен представител на банката у нас Маркус Репник и директора на Международната финансова корпорация (IFC) Димитрис Цицирагос.

Биляна Вачева

Акценти

Банката досега е финансирала 36 проекта

- Досега СБ е финансирала у нас 36 операции за 2.1 млрд. USD. В момента са активни седем заема за 229.2 млн. USD. Освен това България е получила безвъзмездна помощ (грантове) за 17.5 млн. USD.
- На тази база до миналата година България е получила 300 млн. USD заеми, както и допълнителна помощ от банката, свързана с предоставянето на анализи, доклади и консултантски услуги.
- България става член на Световната банка през 1990 г. Основно финансовата помощ за страната ни е насочена към насърчаване на устойчив икономически растеж и намаляване на бедността. През 2007-2009 г. страната ни подписва стратегия за сътрудничество с водещата финансова институция.

КОМПАНИИ И ПАЗАРИ

Редактор:
Мирослав Иванов
mivanov@pari.bg
тел. 4395-867

Реклама:
Станислава Атанасова
satanasova@pari.bg
тел. 4395-851

Цитат

„Темпът при бизнес кредитирането не е бурен, но е позитивен

▸**Виолина Маринова**, председател на Асоциацията на банките в България и гл. изп. директор на Банка ДСК

Кредитите за недвижими имоти са с най-голям ръст

Банките са отпуснали по-голям обем, но по-малък брой заеми

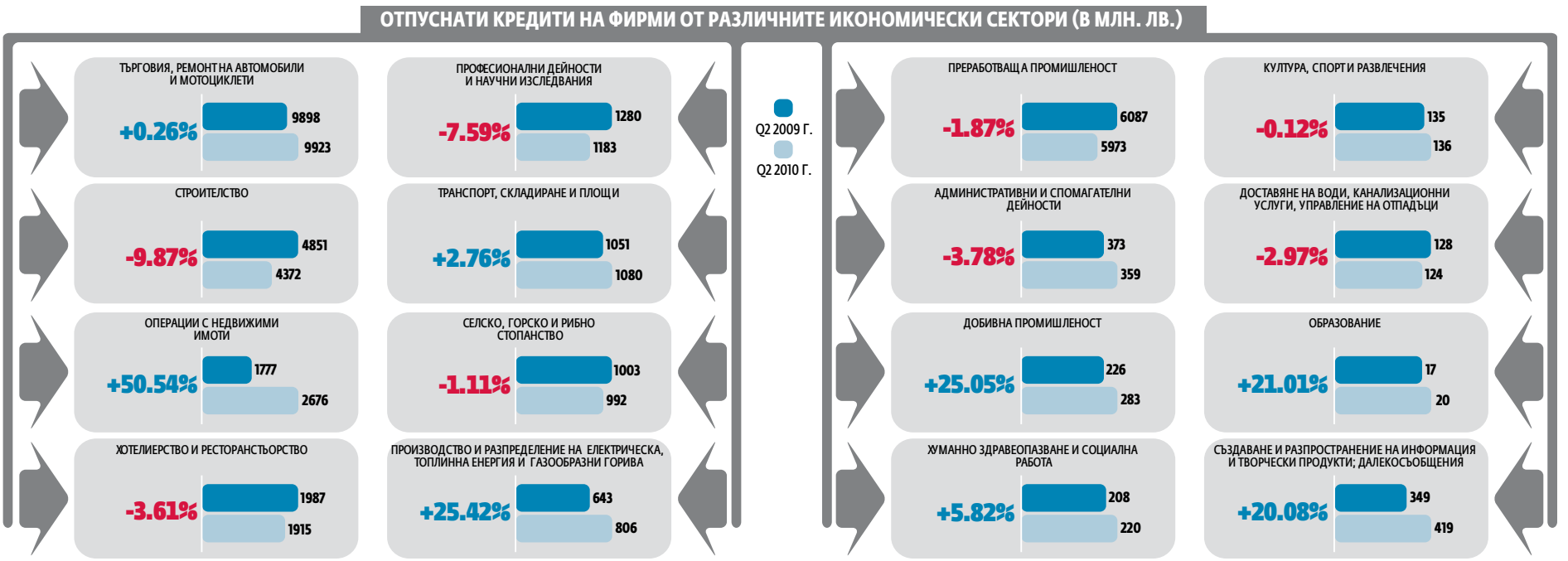

Бизнес кредитите се увеличават с 1.2% на годишна база и в края на второто тримесечие размерът им достига 30.848 млрд. лв., показва статистиката на Българската народна банка (БНБ). Най-голям е ръстът в сектора на операциите с недвижими имоти. В края на юни увеличението в обема на отпуснатите заеми на фирми от този бранш е 50.5% на годишна база, а обемът им е 2.675 млрд. лв. „Винаги е имало развитие на този сектор, той никога не е замирал", обясни Виолина Маринова, гл. изпълнителен директор на Банка ДСК и председател на Асоциацията на банките в България. По думите й кредитирането точно в този сегмент от икономиката е по-ускорено, защото лятото има по-голямо раздвижване на тези фирми.

На второ място по ръст в отпуснатите кредити са фирмите от сектора на производство и разпределение на електрическа и топлинна енергия - 25.4% увеличение на годишна база до 806 млн. лв. Трети по увеличение на отпуснатите заеми са компаниите от добивната промишленост. Ръстът при тях е от 25% до 282 млн. лв.

С бавни стъпки

Положителни сигнали има при всички пера на кредитирането. Общият обем на отпуснатите заеми и на фирми, и на домакинства нараства с 2.2% на годишна база и в края на второто тримесечие възлиза на 49.923 млрд. лв., показват данните на БНБ. Увеличението на бизнес кредитирането е с 1.2%, като всички отпуснати фирмени заеми възлизат на стойност 30.848 млрд. лв. Виолина Маринова определи развитието на бизнес кредитирането като положително. „То не е нито бурно, нито стръмно. Има положителен темп на движение на фирмените кредити", коментира тя. По думите й отпускането на кредит за фирма не зависи само от сектора, в който работи тя. Виолина Маринова обясни, че основна роля играе финансовото състояние на компанията, която кандидатства за заем, както и проектите, които ще се развиват.

Размерът на отпуснатите заеми за домакинствата се увеличава с 3.7% на годишна база до 19.074 млрд. лв. в края на второто тримесечие на годината.

По-голям обем, по-малък брой

Статистиката показва, че обемът на отпуснатите кредити расте, но броят им намалява. Отпуснатите кредити на фирмите намаляват с 1.9% до 126.3 хил. броя, а заемите за домакинствата са с 2.6% по-малко като брой в сравнение с края на второто тримесечие на миналата година. В края на юни банките са отпуснали 2.819 млн. броя кредити на физически лица.

Радослава Димитрова

Депозитите се увеличават с 8.3% в края на юни

Причината за ръст в обема на влоговете е страх от потребление, коментират банкери

Депозитите на фирмите и домакинствата се увеличават с 8.3% на годишна база и в края на юни възлизат на 37.605 млрд. лв., показва статистиката на БНБ. Данните на централната банка обаче показват, че броят на банковите спестявания намалява, което означава, че влоговете са по-малко, но за по-големи суми. В края на второто тримесечие тази година броят на депозитите е с 1.3% по-малко на годишна база - до 12.7 млн.

Домакинствата спестяват повече

За второто тримесечие депозитите на домакинствата възлизат на 25.539 млрд. лв., което е увеличение от 13.4% спрямо предходната година. Броят на депозитите на домакинствата намалява на годишна база с 1.2% и достига 12.291 млн. броя.

При влоговете на фирмите обаче има намаление, като в края на второто тримесечие те са с 1.1% по-малко спрямо същия период на миналата година и възлизат на 12.067 млрд. лв.

Очаквания и обяснения

Причината за ръста в обема на депозитите е в страх от потребление. Това обясняват и банкерите, и икономистите. Въпреки че лихвите по банковите влогове намаляват вече от една година, интересът се запазва, а тайната на това е именно несигурността. Очакванията са, че увеличението на депозитите ще продължи до края на годината.

Лидери

Според финансовите отчети на банките за първото шестмесечие, които централната банка публикува, най-много депозити на граждани са привлечени от Банка ДСК. В края на юни в банката има влогове на стойност 4.793 млрд. лв. А сред трезорите, в

Обем на депозитите в края на второто тримесечие, в хил. лв.

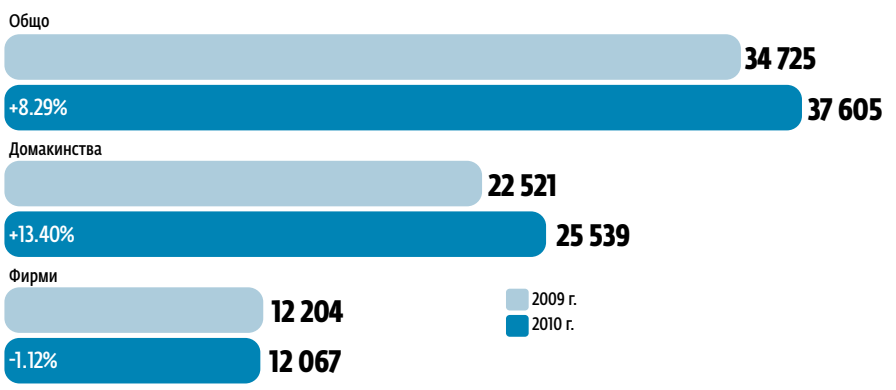

които има депозити на обща стойност над 1 млрд. лв., са и УниКредит Булбанк, ПИБ, Пощенска банка, ОББ и Райфайзенбанк. В УниКредит Булбанк има депозити на стойност 3.306 млрд. лв., а в ПИБ - 3.148 млрд. лв. В Пощенска банка и в ОББ има съответно 2.738 и 2.606 млрд. лв., показват данните на БНБ. Райфайзенбанк е привлякла спестявания за 1.982 млрд. лв.

Радослава Димитрова

Производителите на хляб очакват цена от 1.20-1.40 лв. за килограм

България е в много изгодна позиция за експорт, смятат зърнопроизводителите

Завишените цени на зърното на световните борси няма как да не се отразят на цената на хляба, съобщиха хлебопроизводителите след среща на Консултативния съвет по зърното. Според тях в момента тон качествено брашно се търгува от 600 до 620 лв. за тон. Ако се запазят тези цени, килограм хляб ще струва между 1.20 и 1.40 лв., смятат от бранша.

Без драма с количествата

Няма нужда от паника относно зърното и хляба. Количеството на реколтата е достатъчно и за производството на хляб, и за фураж, и за семена. По-малък е процентът на качественото зърно за хляб, но резервите на страната ще компенсират това, съобщи и зам.-министърът на земеделието Светлана Боянова след заседание на Консултативния съвет по зърното.

Ожънатото до момента зърно е 3.6 млн. т, а 270 хил. т е преходният запас, което означава, че наличното зърно в момента е 3.870 млн. т, каза и Красимир Аврамов, председател на Консултативния съвет по зърното. Има известно забавяне при прибирането на реколтата в някои области като Перник, София и Търговище, където жътвата започна по-късно заради падналите обилни дъждове през юли.

Трябва да изнасяме

Председателят на Националната асоциация на зърнопроизводителите у нас Радослав Христов заяви, че страната ни се намира в много изгодна ситуация за експорт, след като Русия забрани временно износа на зърно. По думите му България има възможност за експорт на 1-1.1 млн. т пшеница. "В последните години българският експорт в Черноморския басейн беше затруднен заради конкуренцията и по-ниските цени от пазари като Русия, Казахстан и Украйна. Сега обаче сме в много изгодна позиция и трябва да действаме", каза той.

Когато цените на суровините нарастват на борсите, е нормално да нараства и цената на крайния продукт. Ненормалното е, ако се задържа ниска цена умишлено, каза председателят на Консултативния съвет по зърното Красимир Аврамов

СНИМКА МАРИНА АНГЕЛОВА

Васил Симов от Софийската стокова борса заяви, че е много трудно да се каже колко струва в момента тон пшеница. Засега почти нямаме сключени сделки с нова реколта и не можем да се ангажираме с твърда пазарна цена, заяви той. По думите му обаче по света цената на пшеницата изключително много се е повишила. Очаква се в Русия производството да бъде 50 млн. т, като свободните количества за износ ще бъдат 15 млн. т. Тези количества ще започнат да се търгуват в един момент и цените ще паднат, затова и в момента е шансът на българските производители да изнесат големи количества, каза Симов.

Ани Коджаиванова

15% от капитала на "САФ Магелан" бяха продадени в две сделки

Акциите са прехвърлени с близо 97% под цената на регулирания пазар

"САФ Магелан", което търгува със замразени месни и рибни продукти, вече има нов голям акционер. Това е Ива Дойчинова, която е купила 257 449 акции, които са точно 15% от капитала на дружеството, стана ясно от съобщение на компанията до инвеститорите. Книжата са прехвърлени в две сделки, като след транзакцията Ива Дойчинова вече е вторият по големина инвеститор в търговската компания.

Прехвърляне

Мажоритарният собственик Георги Костадинов е продал 123 449 лота, с което делът му в дружеството е намалял със 7.19% до 62.19% от капитала. Друг голям акционер в края на полугодието - Христо Петров - е продал всичките си 134 хил. акции, които са 7.8% от капитала на "САФ Магелан". Дяловете на търговската компания бяха изтъргувани на извънрегулирания пазар на Българската фондова борса на 3 август. И при двете сделки книжата смениха собственика си на цена 0.20 лв. за акция, което е с 96.55% под последната стойност, постигната на регулирания пазар. Последната сделка с акции на "САФ Магелан" в редовната търговия е от 5 август, когато 55 лота смениха собственика си на цена 5.80 лв. за акция. Това прави пазарна капитализация от 9.95 млн. лв.

Други акционери с над 5% дял в дружеството са Mei-Roemenie En Bulgarije Fonds N.V., което държи 8.65% от капитала, и ИД "Адванс Инвест" АД, което е собственик на 6.67% от книжата.

Финансови резултати за първото полугодие, в хил. лв.

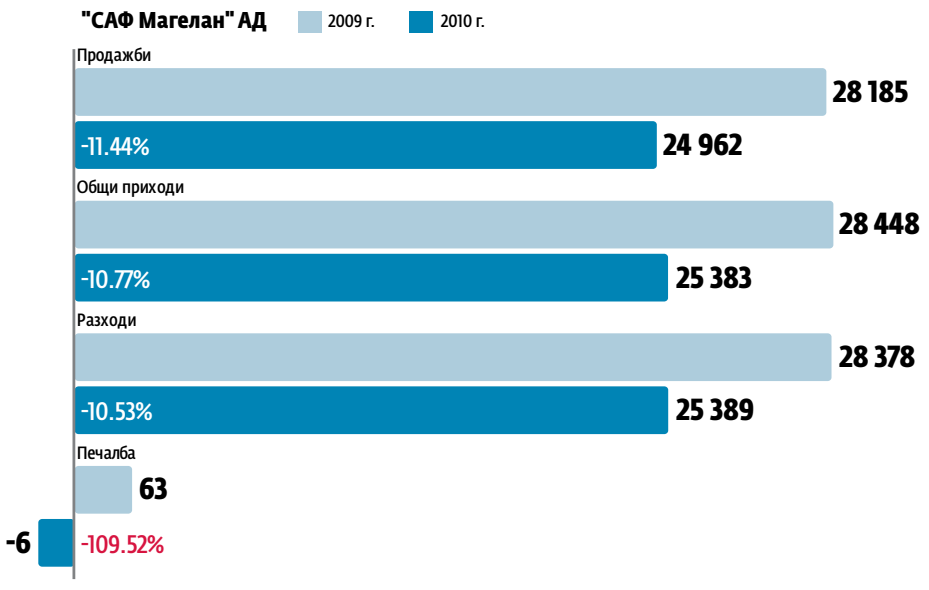

Отчет

Данните в неконсолидираният отчет за първото полугодие показват, че продажбите на търговската компания се понижават с 11.4% на годишна база и в края на юни тази година са 25 млн. лв. През първите шест месеца на 2010 г. общите приходи са 25.4 млн. лв., като се свиват с 10.8% спрямо съпоставимия период на миналата година. Най-голям принос в оборота на "САФ Магелан" имат постъпленията от продажба на стоки, които в края на юни 2010 г. са 24.4 млн. лв., което е 11.3% спад на годишна база. Продължаващият спад на потреблението в страната е сред причините за по-малкото приходи, се казва в доклада за дейността на компанията. Общите разходи за дейността са се понижили с 10.5% и за януари - юни 2010 г. са 25.4 млн. лв.

По-бавният темп на свиване на разходите извежда "САФ Магелан" на индивидуална загуба от 6000 лв. през първото полугодие. Понижението на финансовия резултат е 109.5% на годишна база, тъй като в края на юни 2009 г. дружеството беше на печалба от 63 хил. лв.

Атанас Христов

Новите акции на СИБАНК се качват на фондовата борса

Капитализацията на банката ще се повиши със 106.5 млн. лв.

Новите акции на СИБАНК АД, които бяха издадени в резултат на увеличение на капитала, ще бъдат качени за вторична търговия на фондовата борса на 16 август, реши съветът на директорите на БФБ. Банката издаде 965 365 нови книжа с номинал 10 лв. и емисионна цена 81.04 лв. за акция, с което набра 78.2 млн. лв. от пазара. След приключилата подписка капиталът на трезора ще достигне 79 374 210 лв.

Новите акции бяха изцяло записани от мажоритарния собственик КВС Банк, Белгия. Другият акционер във все още публичната банка Цветелина Бориславова продаде своите права на белгийците и не записа нови акции. Мажоритарът увеличи дела си с 2.224% и вече притежава 83.914% от капитала на СИБАНК. Още при обявяване на решението за издаване на нови акции Цветелина Бориславова, която е председател на НС на СИБАНК, заяви, че няма да участва в подписката за новите акции.

След като новите акции на трезора бъдат вписани в регистъра на БФБ, капитализацията на банката ще се повиши със 106.5 млн. лв. и ще достигне 875.8 млн. лв. Това показват сметките на база последната постигната цена от 110.34 лв. за акция. Ако липсват сделки по позицията на БТК, което в момента е с пазарна оценка от 866.3 млн. лв., СИБАНК ще стане най-голямото дружество на БФБ по показателя пазарна капитализация. Оценката на БТК е при цена 3 лв. за акция, постигната при последната сделка на 16 юли.

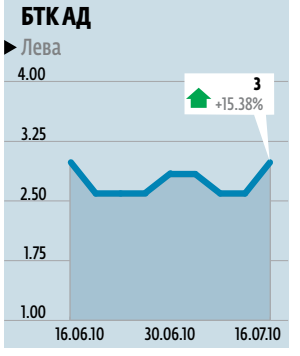

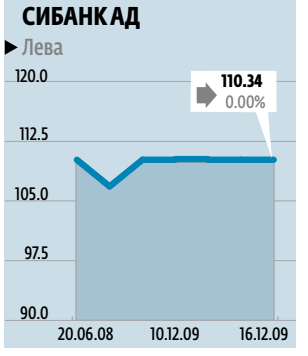

Пазарът чертае различни сценарии за съдбата на HP след Марк Хърд

Новият лидер ще наследи стабилна и компания с разнообразен бизнес

Пазарът с нетърпение очаква да разбере кой ще бъде следващият шеф на HP, тъй като неговото име ще даде сигнал за бъдещата стратегия на компютърния гигант СНИМКИ BLOOMBERG

20

млрд. USD е стойността на предприетите от Марк Хърд сделки по сливане и придобиване

100

млрд. USD достигна пазарната стойност на компанията под ръководството на Хърд

Докато медийният свят е погълнат от скандала около бившия главен изпълнителен директор на американския компютърен гигант Hewlett-Packard Co Марк Хърд, анализаторите вече предугаждат перспективите, които неговият заместник може да разкрие пред компанията. Напускането на Хърд, предизвикано от обвинения в сексуален тормоз от страна на маркетинг консултанта Джоди Фишър, беше обявено за един от най-големите корпоративни скандали. Пазарът обаче е вперил поглед не в репутацията на компанията, а в това дали мениджмънтът й ще успее да намери подходящ заместник на 53-годишния Марк Хърд.

Заслуги

Бившият директор си спечели славата на лидера, който успя да въведе стабилност в компания с 300 хил. служители, пръснати по целия свят. Хърд, който наследи Карли Фиорина на високия пост през 2005 г., беше и човекът, благодарение на когото HP задмина по обем на продажбите един от основните си конкуренти IBM. Освен със строгата си фискална политика Марк Хърд стана известен в корпоративния свят и с успешната диверсификация на HP в бизнес линии като традиционния пазар на персонални компютри, но също и в бързо развиващия се сървърен сегмент и сектора на смартфоните и таблетите. По изчисления на анализатори за петте си години на управление Хърд е провел сливания и придобивания на обща стойност над 20 млрд. USD. В резултат на това пазарната стойност на компанията е скочила двойно до 100 млрд. USD.

А сега накъде

Именно това богато наследство и огромният размер на компанията карат специалисти да спекулират с посоката на развитие на HP. Ако за поста на Хърд бъде избран софтуерният мениджър на IBM Стив Милс - едно от спрягани-те за негови наследници имена, то според специалисти това е индикация, че HP ще се фокусира върху хардуерния и софтуерния компютърен пазар. Аналогични са прогнозите, в случай че начело на гиганта застане главният стратегически директор на Cisco Нед Хупър. Зад този избор биха прозрели плановете на HP да се концентрира в сървърните услуги, обясняват специалисти. Третият сочен за потенциален кандидат за директорското място е главният оперативен директор на Apple Тим Кук. Това би било ясен знак, че рожбата на Бил Хюлет и Дейв Пакард смята да се възползва от растящия пазар на таблети и смартфони, заключават анализатори.

Хладнокръвие

Не липсват кандидати и от самата компания. Според специалисти обаче бързото възстановяване на HP от скандалното напускане би било възможно единствено чрез известно и авторитетно корпоративно име. Докато то бъде обявено, компанията ще продължи да се представя все така стабилно, категорична е временно изпълняващата длъжността главен изпълнителен директор Кати Лесяк.

Подготвя се нов световен лидер при торовете

Сливането на „Уралкали" и „Силвинит" ще направи новото обединение основен играч на световния пазар на торове

Руският олигарх Сюлейман Керимов консолидира сектора с благословията на Москва

Световна сила в производството на торове е на път да се появи скоро в Русия. Металургичният олигарх и депутат Сюлейман Керимов планира да купи мажоритарен дял в най-големия производител на поташ в Русия „Силвинит" и да слее предприятието с „Уралкали" - друг голям производител на калиеви торове, в който той заедно с партньори придоби контролния пакет през юни, съобщи Financial Times.

Мащаб на сделката

Обединената компания между „Силвинит" и „Уралкали" ще бъде вторият по големина производител на поташ след канадската Potash Corp. Смесеното предприятие ще струва 20 млрд. USD, а годишният му производствен капацитет ще бъде 11.5 млн. т, показват изчисления на руската инвестиционна банка Тройка диалог.

Според запознати сделката за „Силвинит" може да приключи още тази седмица. Керимов иска да купи между 30 и 52.4% от компанията, като за целта ще използва консорциум, така че сделката да не трябва да се одобрява от руските антимонополни власти. В момента депутатът държи 25% от „Силвинит".

Смело напред

Керимов е в преговори и за още два производителя на торове, твърдят източници, цитирани от Financial Times. Разговори се водят с „Беларускали" - третия по големина производител на поташ в света, както и с „Фосагро" - най-голямата компания за фосфорни торове в Русия. Според електронното издание „Ведомости" Керимов се е срещал с беларуския президент Алекандър Лукашенко от името на „Уралкали" и е предложил да купи 51% от държавното предприятие „Беларускали" за 7.5 млрд. USD. Ако поне една от двете сделки се реализира, обединената компания ще стане или най-големият производител на поташ в света, или един от най-големите холдинги, произвеждащи разнообразен пакет торове.

Мениджмънт

Керимов назначи нов шеф на „Уралкали"

- Главният изпълнителен директор на „Уралкали" беше сменен миналата седмица от новите мажоритарни собственици на компанията.
- Юрисконултът на инвестиционната компания на Керимов „Нафта Москва" Павел Грачов пое поста от досегашния шеф Денис Морозов.
- Морозов ще се върне да завърши магистратурата си в Колумбийския университет в Ню Йорк, се казва в официално съобщение на „Уралкали".
- Мениджърската промяна беше направена по предложение на „Калита Финанс", която представлява 25-процентния дял на Керимов в „Уралкали".
- Морозов беше назначен на длъжността от тогавашния мажоритарен собственик на компанията Дмитрий Риболовлев през февруари 2010 г. През юни обаче Риболовлев продаде 53.2% от своите акции на консорциум между „Калита Финанс", Aerellia Investments на Александър Несис и Becouioco Holdings на Филарет Галчев.
- „Уралкали" държи над 30% от продажбите на поташ в световен мащаб.

Рамо от Кремъл

Сделките изцяло се подкрепят от руското правителство, тъй като ще доведат до консолидация на разпокъсания след разпадането на Съветския съюз сектор и ще подобрят ефективността на производството. „Уралкали" и „Силвинит" използват същото находище на поташ, което беше разделено на две след края на СССР. Обединението на двете компании неизбежно ще доведе до синергии, ще намали административните разходи и ще ги направи основен играч на световния пазар, коментират анализатори.

Според запознати с преговорите сделката за „Силвинит" ще бъде финансирана с помощта на държавната ВТБ Капитал. Същата банка помогна на Керимов и двамата му партньори да купят 53.2% от „Уралкали".

Московчани напускат града заради пушека

Незапомнената от 1000 години жега е увеличила двойно смъртността в руската столица

Жителите на Москва масово напускат столицата заради ужасната жега и гъстия пушек от пожарите край града. Безпрецедентните температури предизвикаха стотици пожари в страната, които властите все още не успяват да овладеят и които доведоха до смъртта на много хора.

Бягство

Повече от 104 400 души са излетели от Москва в неделя, показват данни на Федералната агенция по въздушен транспорт, цитирани от Bloomberg. Това е повече от предишния тазгодишен рекорд от 101 хил. души. В събота пък 95 хил. московчани са напуснали града със самолет, което е с 20% повече от броя, регистриран година по-рано. На останалите в града 10.5 млн. души властите препоръчват да носят маски на лицата си, когато се налага да излизат. По информация на "Итар-ТАСС" летищата в града вече работят нормално, след като гъстият смог доведе до отмяна на някои полети миналата седмица.

Рекорд след рекорд

Горещата вълна, обзела Централна Русия от юни насам, е най-лошата досега в историята, каза директорът на метеорологичната служба "Росгидромет" Александър Фролов. По думите му такава жега не е имало от 1000 години насам.

Вчера в Москва беше отчетен нов температурен рекорд за деня от 33.3 градуса. Това е седмият рекорд за месеца и 19-ият за това лято, каза говорителят на метеорологичната служба в града Татяна Позднякова. Най-високата температура в столицата беше отчетена на 29 юли - 38.2 градуса.

Лоша комбинация

Съчетанието между жегата и пушека от пожарите е увеличило почти двойно смъртността в Москва. В момента средно по 700 души умират на ден, докато нормално броят е между 360 и 380, съобщи "Интерфакс", като цитира здравните власти.

Официално обаче причинените от пожарите смъртни случаи в Русия са само 52. Лекарите в страната не смеят да посочват жегата и пушека като причина, тъй като се боят за работата си, пише BBC. Според доктор от голяма болница, чието име не се споменава, екипът е бил инструктиран от директорите на здравното заведение да не свързват заболяванията на пациентите с горещината, съобщи Reuters.

Въглеродният монооксид и твърдите частици във въздуха на Москва са най-малко два пъти над нормата, казаха от държавната агенция по околната среда. Пушекът от пожарите вече е достигнал до втория по големина град в страната Санкт Петербург.

Жестока борба

В момента пожарникарите се опитват да угасят 557 пожара, обхванали над 174 хил. хектара гори и торфени полета, показват официалните данни на правителството. Близо 750 хил. хектара са били изпепелени от огъня досега.

Ситуацията в района на Москва остава критична, съобщи министърът на извънредните ситуации Сергей Шойгу. При сегашната скорост на работа на спасителните отряди ще им трябват пет до седем дни, за да се справят с пламъците.

Земеделие

Жегата и съпътстващата я най-лоша суша от половин век насам сериозно се отразиха на земеделието в страната и накараха правителството да обяви критично положение в 28 района. На селското стопанство се дължат 4% от брутния вътрешен продукт на страната, показват данни на ВТБ Капитал. Миналата седмица Русия забрани износа на зърно от средата на септември до края на годината. Страната е третият по големина производител на жито в света.

104.4

▸ хил. души са напуснали Москва със самолет в неделя според данни на Федералната агенция за въздушен транспорт

33.3

▸ градуса по Целзий достигна температурата в руската столица вчера, когато отново беше отбелязан дневен рекорд

▸ **Властите препоръчват на останалите в града 10.5 млн. души да носят маски на лицата си, когато излизат навън**

СНИМКА REUTERS

Брюксел възражда идеята за европейски данък

Собствените приходи на ЕС ще намалят националните вноски

Заради предприетото от редица европейски правителства свиване на бюджетните разходи Брюксел смята, че е дошъл моментът за въвеждането на европейски данък. В интервю за германското издание на Financial Times еврокомисарят по бюджетната политика Януш Левандовски коментира, че държавите в ЕС вече не гледат толкова негативно на идеята, тъй като тя ще намали финансовото им бреме.

По-ниски вноски

Ако ЕС увеличи собствените си данъци, тогава страните членки ще могат да правят по-малки вноски в бюджета на ЕС, смятат в Брюксел. В момента сумите се изчисляват на базата на брутния национален доход, както и на приходите от ДДС и мита на държавите. Плащанията от националните бюджети в момента обаче формират основната част от приходите - 76%. Ако ЕС има повече собствени приходи, тогава трансферите от държавните бюджети ще може да се намалят, казва Левандовски.

Приходни варианти

По-ниските национални вноски може да се компенсират с данъци от авиацията или въвеждането на налог върху финансовите транзакции. Друг източник на приходи може да бъде прилагането на данък върху търговията с въглеродни квоти, която ще стартира през 2013 г.

Търговията с Азия увеличи германския износ през юни

Ръстът от 3.8% в продажбите зад граница изпревари прогнозите

Износът на Германия през юни се е увеличил с 3.8% спрямо май, което е доста над предварителните очаквания на икономистите за ръст, не по-голям от 1.5%. По данни на федералната статистическа служба износът също е нараснал с 1.9% спрямо май, когато имаше скок от 13.7%.

Причини

Причината за това е интензивната търговия с Азия, която в момента е на нивата си отпреди кризата. Допълнителен тласък даде и поевтиняването на еврото със 7.5% спрямо долара в рамките на седем месеца. Това направи експорта извън 16-те държави членки на еврозоната по-конкурентен.

Сравнен със същия период на 2009 г., износът на Германия се е увеличил с 29%. Експортът за страните извън Европейския съюз е скочил с 37%, а продажбите в ЕС са нараснали с 22%.

Търговският излишък се е увеличил до 14.1 млрд. EUR през юни спрямо 9.8 млрд. EUR предходния месец. Излишъкът по текущата сметка е скочил от 1.8 млрд. EUR до 12.9 млрд. EUR.

Ефект

Добрите резултати при износа ще се отразят и върху брутния вътрешен продукт. Предварителните прогнози са, че през второто тримесечие на 2010 г. този показател ще регистрира повишение от 1.3% спрямо първите три месеца, когато имаше ръст от 0.2%. Официалните данни ще бъдат изнесени на 13 август.

Цени на петрол и петролни продукти

Вид	Борса	Единица	Август	Септември
Суров петрол	NYMEX	USD/6	81,39	81,84
Брент	ICE	USD/6	80,95	81,35
Газьол	ICE	USD/т	687,25	693,25
Природен газ	NYMEX	USD/MMBtu	4,49	4,51
Бензин 95	NYMEX	USD/т	719	-
Нафта	NYMEX	USD/т	667	-

Фючърси на агрокултури

Вид	Разновидност	Борса	Единица	Септември
Пшеница	Soft Red	CBT	USD/m	270,62
Царевица	Yellow	CBT	USD/m	165,05
Ечемик	Feed	ASX	USD/m	298,85
Памук	No.2	NYBOT	USD/m	1772,49
Какао		NYBOT	USD/m	3032,00
Кафе	Arabica	NYBOT	USD/m	3678,35
Соя	No.2	ICE	USD/m	381,49
Захар	White	NYSE LIFFE	USD/m	546,50

Борси: CBOT - Чикагска стокова борса; CME - Чикагска търговска борса; NYBOT - Нюйоркска стокова борса; ASE - Австралийска стокова борса

Спот цени на цветни метали

Вид	Борса	Единица	Цена	Зм.
Мед	LME	USD/т	7425	7464,75
Калай	LME	USD/т	21480	21390
Олово	LME	USD/т	2171	2203
Цинк	LME	USD/т	2128,5	2165
Алуминий	LME	USD/т	2201	2208,25
Никел	LME	USD/т	22565	22700
Алуминиева сплав	LME	USD/т	2240	2175

Цени на благородни метали

Вид	Борса	Единица	Купува	Продава
Злато	LME	USD/тр.у.	1205,5	1205,8
Сребро	LME	USD/тр.у.	18,46	18,5
Платина	LME	USD/тр.у.	1553,35	1558,35
Паладий	LME	USD/тр.у.	484	486,3
Родий	LME	USD/тр.у.	2125	2175

Източник: Bloomberg

Мерни единици: 1 bu. соя = 27.216 kг ; 1 bu. царевица = 25.4016 kг ; 1USd = 1 U.S. cent 1bu. овес = 15.4224 kг; 1 lb. = 0.4536 kг ; 1 cwt = 50 kг.; 1 gal. = 3.785 л ; 1 MT = 1000 kг

Райфайзен АСЕТ МЕНИДЖМЪНТ Raiffeisen Capital Management

Фондове на Райфайзен Капиталанлаге Гезелшафт м.б.Х. за дата 6.08.2010 г.

	Тип	Валута	Емисионна стойност за поръчки подадени до 15.00 ч. на 6.08.2010 г.					Цена при обратно изкупуване
			До 5 000 евро	От 5 001 до 10 000 евро	От 10 001 до 20 000 евро	Над 20 001 евро	Над 100 001 евро	
Райфайзен-Долар ShortTerm-Облигации	консервативен	USD	157,49	156,72	155,95	155,57	153,65	153,65
Райфайзен-Европлюс-Облигации	консервативен	EUR	11,98	11,92	11,87	11,84	11,69	11,69
Райфайзен-Глобални-Облигации	консервативен	EUR	85,10	84,69	84,27	83,86	82,62	82,62
Райфайзен-А.Р.-Глобален-Балансиран	балансиран	EUR	99,36	98,88	98,40	97,92	96,47	96,47
Райфайзен-Глобален-Балансиран	балансиран	EUR	759,92	756,23	752,55	748,86	737,79	737,79
Райфайзен-Европейски-SmallCap-Компании	високодоходен	EUR	165,98	165,19	164,40	163,61	158,08	158,08
Райфайзен-ГлобалниОсновни-Акции	високодоходен	EUR	79,29	78,91	78,53	78,15	76,24	76,24
Райфайзен-Глобален-Акции	високодоходен	EUR	151,64	150,91	150,18	149,46	145,81	145,81
Райфайзен-Източноевропейски-Акции	високодоходен	EUR	302,44	301,00	299,56	298,12	288,04	288,04
Райфайзен-Евразия-Акции	високодоходен	EUR	188,90	188,00	187,10	186,20	179,90	179,90
Райфайзен-НововъзникващиПазари в Акции	високодоходен	EUR	228,27	227,18	226,10	225,01	217,40	217,40
Райфайзен-Русия-Акции	високодоходен	EUR	81,45	81,06	80,67	80,28	77,57	77,57
Райфайзен-ИзточнаЕвропа-Облигации	консервативен	EUR	234,00	232,89	231,77	230,66	222,86	222,86

Нетната стойност на активите на дял е равна на цената на обратно изкупуване. Информация за проспектите и правилата на фондовете може да бъде получена на тел. 0700 10 000, както и на интернет адреси ***www.rcm.at*** *и* ***www.ram.bg***

Курсове за митнически оценки

Валута Currency	Код Code	За For	Стойност Rate
Австралийски долар	AUD	1	1,39086
Бразилски реал	BRL	10	8,90025
Канадски долар	CAD	1	1,54245
Швейцарски франк	CHF	1	1,43695
Китайски ренминби юан	CNY	10	2,33965
Чешка крона	CZK	100	7,60284
Датска крона	DKK	10	2,62746
Естонска крона	EEK	10	1,25000
Британска лира	GBP	1	2,37675
Хонконгски долар	HKD	10	2,04917
Хърватска куна	HRK	10	2,71832
Унгарски форинт	HUF	1000	6,97564
Индонезийска рупия	IDR	10000	1,76047
Исландска крона	ISK	100	3,45102
Японска йена	JPY	1000	6,74424
Южнокорейски вон	KRW	100	1,76583
Литовски литас	LTL	1000	1,34159
Латвийски лат	LVL	10	5,66448
Мексиканско песо	MXN	1	2,76091
Малайзийски рингит	MYR	10	1,26647
Норвежка крона	NOK	10	4,92541
Новозеландски долар	NZD	10	2,46668
Филипинско песо	PHP	10	1,13211
Полска злота	PLN	100	3,46128
Нова румънска лея	RON	10	4,80997
Руска рубла	RUB	10	4,63083
Шведска крона	SEK	100	5,13983
Сингапурски долар	SGD	10	2,05617
Словашка крона	SKK	10	1,14617
Тайландски бат	THB	100	4,92280
Нова турска лира	TRY	10	1,01660
Щатски долар	USD	1	1,59386
Южноафрикански ранд	ZAR	10	2,10812

Валутният курс за митнически цели е курсът на БНБ определен в предпоследната сряда от месеца и публикуван този или на следващия ден, който се използва през следващия календарен месец, освен ако не бъде заменен от курса определен по чл. 91 от ППЗМ. Курсовете са валидни до 24.00 часа на 31.08.2010.

Курсове на чуждестранни валути

Валута	Код	За	Стойност	Разлика
ЕВРО	**EUR**	**1**	**1,96**	**0**
АВСТРАЛИЙСКИ ДОЛАР	AUD	1	1,35605	-0,00633
БРАЗИЛСКИ РЕАЛ	BRL	10	8,40819	-0,05018
КАНАДСКИ ДОЛАР	CAD	1	1,43463	-0,01768
ШВЕЙЦАРСКИ ФРАНК	CHF	1	1,42025	0,00606
КИТАЙСКИ РЕНМИНБИ ЮАН	CNY	10	2,18080	-0,01235
ЧЕШКА КРОНА	CZK	100	7,89660	-0,00415
ДАТСКА КРОНА	DKK	10	2,62496	0,00021
ЕСТОНСКА КРОНА	EEK	10	1,25000	0,00000
БРИТАНСКА ЛИРА	GBP	1	2,35529	-0,00085
ХОНКОНГСКИ ДОЛАР	HKD	10	1,90115	-0,01114
ХЪРВАТСКА КУНА	HRK	10	2,70666	-0,00018
УНГАРСКИ ФОРИНТ	HUF	1000	7,00312	-0,01583
ИНДОНЕЗИЙСКА РУПИЯ	IDR	10000	1,65207	-0,00778
ИНДИЙСКА РУПИЯ	INR	100	3,19951	-0,01626
ИСЛАНДСКА КРОНА	ISK	1000	6,74424	0,00000
ЯПОНСКА ЙЕНА	JPY	100	1,72350	-0,00518
ЮЖНОКОРЕЙСКИ ВОН	KRW	1000	1,27214	-0,00533
ЛИТОВСКИ ЛИТАС	LTL	10	5,66448	0,00000
ЛАТВИЙСКИ ЛАТ	LVL	1	2,75896	-0,00234
МЕКСИКАНСКО ПЕСО	MXN	10	1,16356	-0,01569
МАЛАЙЗИЙСКИ РИНГИТ	MYR	10	4,69542	-0,02140
НОРВЕЖКА КРОНА	NOK	10	2,47652	-0,00629
НОВОЗЕЛАНДСКИ ДОЛАР	NZD	1	1,07641	-0,00829
ФИЛИПИНСКО ПЕСО	PHP	100	3,28468	-0,02182
ПОЛСКА ЗЛОТА	PLN	10	4,91242	0,00690
НОВА РУМЪНСКА ЛЕЯ	RON	10	4,62065	0,01436
РУСКА РУБЛА	RUB	100	4,93398	-0,03636
ШВЕДСКА КРОНА	SEK	10	2,08200	-0,00311
СИНГАПУРСКИ ДОЛАР	SGD	1	1,09546	-0,00314
ТАЙЛАНДСКИ БАТ	THB	100	4,61607	-0,01213
НОВА ТУРСКА ЛИРА	TRY	10	9,89192	-0,01905
ЩАТСКИ ДОЛАР	USD	1	1,47576	-0,00863
ЮЖНОАФРИКАНСКИ РАНД	ZAR	10	2,04583	0,00351
ЗЛАТО (1 ТРОЙ УНЦИЯ)	XAU	1	1775,62000	3,46000

Обменни курсове на чуждестранните валути към лева за 10.08.2010 година.
Тези курсове се основават на чл. 29, ал. 2 от Закона за БНБ и референтните курсове на ЕЦБ за съответния ден, и се прилагат за целите на статистическата и счетоводната отчетност.

Котировки на взаимните фондове

Фонд	Тип	Ем. см/см	ЦОИ					Доходност и Risk				
		за поръчки над 20000 лв	за поръчки от 2000 до 20000	за поръчки под 2000 лв	след края на 2-та год.	преди края на 2-та год.		От началото на годината (не се анюализира)	Стандартно отклонение	За последните 12 мес.	От началото на публ. предл. (анюализирана)	Начало на публ. предлагане
Аврора Капитал АД												
Аврора Капитъл - балансиран	балансиран	4.6911	4.7146	4.8787	4.6911	4.5973		-8.90%	14.97%	-11.96%	-25.68%	21.01.2008
Аврора Капитъл - Global commodity fund	фонд в акции	6.6727	6.7061	6.9396	6.6727	6.5392		-5.80%	14.32%	-7.89%	-14.70%	23.01.2008
ДФ Аврора Капитъл Югоизточна Европа	високодоходен	10.1342	10.2862	10.5396	0.0000	0.0000		0.74%	N/A	N/A	N/A	23.09.2009
Активa Асет Мениджмънт АД												
ДФ Активa Високодоходен	фонд в акции	2.2572			2.2572			-9.43%	27.67%	-12.41%	-57.32%	12.11.2007
ДФ Активa Балансиран	балансиран	2.6927			2.6927			-9.48%	24.34%	-12.29%	-50.54%	12.11.2007
Астра Асет Мениджмънт АД												
ДФ Астра Кеш	паричен пазар	11.2007		11.1951	11.1783	11.1895	11.1895	11.1951	4.22%	0.12%	7.00%	6.34%	06.10.2008
ДФ Астра Баланс	балансиран	10.8095		10.7557	10.6481	10.7019		0.0000	0.43%	4.86%	4.69%	4.10%	06.10.2008
ДФ Астра Плюс	фонд в акции	10.0692		10.0191	9.8688	9.9189		0.0000	-2.54%	9.44%	1.78%	0.11%	06.10.2008
БенчМарк Асет Мениджмънт АД												
ДФ БенчМарк Фонд-1 Акции и Облигации	балансиран	13.4709			13.3375				-0.63%	6.27%	2.09%	6.38%	14.12.2005
ИД БенчМарк Фонд-2 Акции	фонд в акции	7.7945			7.7173				-7.87%	12.76%	-8.40%	-5.11%	01.03.2006
ДФ БенчМарк Фонд-3 Сектор Недвижими Имоти	фонд в акции	4.8088			4.7612				-18.66%	12.93%	-15.33%	-16.47%	21.06.2006
ДФ БенчМарк Фонд-4 Енергетика	фонд в акции	7.8693			7.6401				-3.54%	12.81%	3.38%	-10.16%	05.02.2008
ДФ БенчМарк Фонд-5 ЦИЕ	фонд в акции	11.2928			10.9639				6.84%	12.21%	10.93%	3.73%	05.02.2008
БенчМарк Фонд-6 Паричен	паричен пазар	11.9334			11.9334				5.19%	0.21%	8.93%	8.42%	03.06.2008
Болкан Капитал Мениджмънт АД					go 2 г.		над 2 г.						
ДФ БКМ Балансиран Капитал	фонд в облигации	80.6054			80.3233		80.6054		-2.81%	1.99%	1.65%	-5.23%	20.11.2006
ДФ Европа	фонд в акции	46.8575			46.6232		46.8575		-9.71%	3.05%	-8.26%	-14.34%	20.11.2006
ДФ Балкани	фонд в акции	62.3094			61.9979		62.3094		-9.62%	4.22%	-4.80%	-13.28%	03.10.2007
Варчев Мениджинг Кампани ЕАД												
ДФ Варчев високодоходен фонд	фонд в акции	98.6289			97.1605				-4.64%	3.10%	-2.64%	-0.60%	04.01.2007
ДФ Варчев Балансиран фонд	балансиран	79.8751			78.6859				-4.28%	2.00%	-4.66%	-7.40%	25.06.2007
ДСК Управление на активи АД												
ДФ ДСК Стандарт	фонд в облигации	1.30286			1.30026				4.23%	0.87%	6.61%	5.78%	01.12.2005
ДФ ДСК Баланс	балансиран	1.06240			1.05604				-1.57%	5.54%	1.79%	1.23%	01.12.2005
ДФ ДСК Растеж	фонд в акции	0.73113			0.72027				-6.47%	12.42%	0.36%	-7.01%	01.03.2006
ДФ ДСК Имоти	фонд в акции	0.72995			0.72559				-0.55%	1.91%	2.32%	-12.27%	07.03.2008
ДФ „ДСК Евро Актив"	много русков	1.04638			1.04325				2.00%	0.38%	3.70%	3.50%	07.05.2009
Елана Фонд Мениджмънт АД												
ДФ Елана Балансиран Евро Фонд	балансиран	100.5928			99.5918				-2.57%	8.87%	1.35%	0.02%	07.12.2005
ДФ Елана Балансиран Долларов Фонд	балансиран	106.7239			105.6619				-3.23%	7.73%	-1.34%	1.36%	06.03.2006
ИД Елана Високодоходен Фонд	фонд в акции	85.6829			84.4073				-5.41%	12.82%	0.04%	-1.68%	20.06.2005
ДФ Елана Фонд Паричен Пазар	паричен пазар	121.0173			121.0173				5.34%	0.55%	6.98%	7.11%	31.10.2007
ДФ Елана Долар Фонд	много русков	93.6999			93.3255				3.79%	2.67%	-3.13%	-2.59%	01.02.2008
ДФ Евро Фонд	много русков	105.8059		105.7002	105.3831		105.7002		3.20%	1.38%	5.39%	5.12%	01.07.2009
Златен Лев Капитал АД												
ИД Златен лев	балансиран	4.5888			4.5614				-6.68%	10.60%	1.80%°°°	4.50%	08.07.1999
		до 100 000 лв	от 100 001 до 1 000 000 лв.	над 1 000 000 лв.									
ДФ Златен лев Индекс 30	фонд в акции	0.9351	0.9304	0.9281	0.9235				-12.13%	17.94%	-8.64%°°°	-6.28%	01.06.2009
Капман Асет Мениджмънт АД												
ДФ Капман Фикс	много русков	10.0100			0.0000				N/A	N/A	N/A	N/A	01.06.2010
ИД Капман Капитал	балансиран	17.6413			17.5183				-5.82%	8.90%	-6.86%	10.21%	28.09.2004
ДФ Капман Макс	фонд в акции	11.0425			10.8889				-9.52%	12.85%	-10.27%	2.04%	05.01.2006
Карол Капитал Мениджмънт ЕАД												
ИД Адванс Инвест	фонд в акции	1.2217			1.2036				-5.71%	14.11%	5.52%	2.21%	10.05.2004
ДФ Адванс Източна Европа	фонд в акции	0.7640			0.7527				9.50%	21.86%	30.16%	-7.13%	04.10.2006
Адванс IPO Фонд	фонд в акции	0.9584			0.9442				9.30%	21.37%	5.71%	-2.09%	23.11.2007
КД Инвестънтс ЕАД		до 100 000 лв.		над 100 000 лв.									
ДФ КД Облигации България	фонд в облигации	129.7547		129.5607	129.3021				2.66%	3.30%	5.06%	6.21%	04.05.2006
ИД КД Пеликан	балансиран	14.2562		14.2562	14.1150				-5.27%	8.29%	-4.82%	2.00%	17.12.2004
ДФ КД Акции България	фонд в акции	0.7361		0.7289	0.7217				-1.76%	15.55%	1.35%	-7.36%	04.05.2006
КТБ Асет Мениджмънт АД												
КТБ Балансиран Фонд	балансиран	789.7332			783.8250				1.26%	6.35%	9.25%	-9.42%	09.05.2008
КТБ Фонд Акции	фонд в акции	708.1732			702.8752				-0.12%	8.00%	10.25%	-13.04%	09.05.2008
ОББ Асет Мениджмънт АД												
ДФ ОББ Платинум Облигации	фонд в облигации	11.2300			11.2300				3.32%	1.81%	6.58%	2.60%	30.01.2006
ИД ОББ Балансиран Фонд	балансиран	117.1136			117.1136				-2.42%	7.38%	1.81%	1.79%	30.01.2005
ДФ ОББ Премиум Акции	фонд в акции	6.4940			6.4940				-7.80%	16.52%	1.72%	-9.10%	30.01.2006
ДФ ОББ Патримониум Земя	фонд в акции	10.0654			10.0654				-0.04%	2.41%	2.03%	0.43%	30.01.2009
Оверон Финанс АД												
ДФ Оверон ПРЕСТО	фонд в акции	8.6830			0.0000				N/A	N/A	N/A	N/A	25.06.2009
ПФБК Асет Мениджмънт АД	за поръчки до 100 000 лв		за поръчки над 100 000 лв										
ДФ ПИБ- Авангард	фонд в акции	0.5119		0.5094	0.5069				-2.74%	8.24%	-1.38%	-21.98%	19.11.2007
ДФ ПИБ- Класик	балансиран	0.7428		0.7402	0.7376				-0.50%	3.73%	0.99%	-10.48%	19.11.2007
ДФ ПИБ- Гарант	много русков	0.9915		0.9900	0.9885				2.82%	1.39%	5.65%	-0.37%	19.11.2007
Райфайзен Асет Мениджмънт (България) ЕАД	до 50 000 лв / 40000 USD		над 50 000 лв / 40000 USD										
Райфайзен (България) Фонд Паричен Пазар	консервативен	1.2551		1.2532		1.2513			3.62%	0.38%	8.14%	5.27%	16.03.2006
Райфайзен (България) Фонд Облигации	консервативен	1.2782		1.2744		1.2706			4.29%	1.10%	9.07%	5.67%	16.03.2006
Райфайзен (България) Балансиран Фонд	балансиран	0.8573		0.8539		0.8505			-1.40%	4.69%	1.03%	-3.53%	16.03.2006
Райфайзен (България) Фонд Акции	фонд в акции	0.6309		0.6278		0.6247			-6.49%	8.95%	-2.85%	-10.05%	16.03.2006
Райфайзен (България) Балансиран Долларов Фонд	балансиран	0.7296		0.7267		0.7238			-4.41%	6.04%	-5.99%	-12.06%	11.02.2008
Райфайзен (България) Фонд Защитена Инвестиция в Евро	консервативен												19.01.2010
Свободен период от 29.04.2010 до 8.05.2010		0.0000		0.0000		0.0000			N/A	N/A	N/A	N/A	
Лимитиран период" от 9.05.2010 до 7.08.2010		1.0254		1.0254		0.9741			N/A	N/A	N/A	N/A	
Сентинел Асет Мениджмънт АД												
Договорен фонд Сентинел - Рапид	паричен пазар	1.1749				1.1749			2.55%	0.22%	4.17%	3.69%	15.11.2005
Договорен фонд Сентинел - Принсипал	балансиран	1.0256			go 90 дни		над 90 дни		1.11%	3.93%	5.50%	0.31%	12.09.2005
					1.0103		1.0205						
Стандарт Асет Мениджмънт АД												
ДФ Стандарт Инв. Балансиран Фонд	балансиран	7.1924				7.1924			-12.44%	12.12%	-2.76%	-7.15%	01.03.2006
ДФ Стандарт Инв. Високодоходен Фонд	фонд в акции	6.2978				6.2978			-10.17%	14.39%	1.50%	-9.88%	01.03.2006
ДФ Стандарт Инв. Международен Фонд	фонд в акции	2.8935				2.8935			3.17%	15.70%	8.97%	-10.96%	05.04.2007
ДФ Стандарт Инв. Консервативен Фонд	консервативен	10.4540				10.4540			0.24%	1.77%	1.57%	2.71%	12.12.2008
Статус Капитал АД												
		клас А за поръчки	клас А за поръчки	клас А за поръчки	клас В	Клас А	Клас В при изпълнена	Клас В при прекратена					
Статус Нови Акции		до 20000 лв	над 20000 до 300000	над 300000			инв. схема	инв. схема					
Статус Финанси	фонд в акции	0.7456	0.7419	0.7401	0.7346	0.7346	0.7383	0.7199	1.24%	13.05%	0.25%	-7.05%	22.05.2006
ДФ Статус Глобал ETFs	фонд в акции	0.4247	0.4226	0.7401	0.4184	0.4184	0.4205	0.4100	1.80%	17.13%	8.90%	-23.37%	02.05.2007
	фонд в акции	102.3801		101.1224	100.3678				N/A	N/A	N/A	N/A	03.05.2010
Ти Би Ай Асет Мениджмънт ЕАД												
ИД Ти Би Ай Евробонд	фонд в облигации	320.3546			319.8741				2.65%	0.24%	4.75%	7.19%	17.11.2003
ДФ Ти Би Ай Комфорт	много русков	13.2316			13.1654				2.01%	2.97%	5.95%	6.25%	27.12.2005
ДФ Ти Би Ай Хармония	балансиран	12.0599			11.9393				0.24%	6.10%	4.12%	4.14%	27.12.2005
ДФ Ти Би Ай Динамик	фонд в акции	8.4353			8.3509				-2.17%	12.38%	3.13%	-3.44%	07.09.2005
ДФ Ти Би Ай Съкровище	балансиран	20.7751			20.7751				2.44%	3.78%	4.99%	1.35%	08.10.2007
ЦКБ Асетс Мениджмънт ЕАД												
ЦКБ Лидер	фонд в акции	6.4820			6.4496				-4.22%	6.61%	-4.47%	-12.73%	01.06.2007
ЦКБ Актив	балансиран	7.8500			7.8108				-3.59%	6.09%	-3.40%	-7.32%	01.06.2007
ЦКБ Гарант	консервативен	11.5220			11.4933				5.96%	3.02%	10.14%	4.88%	04.09.2007
Юг Маркет Фонд Мениджмънт АД												
ДФ Юг Маркет Максимум	фонд в акции	1.1858			1.1620				-3.07%	5.84%	-0.08%	4.47%	18.09.2006
ДФ Юг Маркет Оптимум	балансиран	1.0359			1.0255				-1.66%	3.72%	0.61%	1.65%	10.06.2008

Източник: БАУД (www.baud.bg)

PIRAEUS ASSET MANAGEMENT M.F.M.C. — **Piraeus Funds** — Цени за дата 6.08.2010

	Тип	Валута	Емисионна стойност	Цена на обр. изкупуване
АКЦИИ НА МЕСТНИ КОМПАНИИ	Високодоходен	EUR	7,9779	7,6870
АКЦИИ НА ДИНАМИЧНО РАЗВИВАЩИ СЕ МЕСТНИ КОМПАНИИ	Високодоходен	EUR	0,6947	0,6694
МЕСТЕН БАЛАНСИРАН ФОНД	Балансиран	EUR	2,6509	2,5987
УНИВЕРСАЛЕН ФОНД - "РАСТЕЖ" – Фонд от фондове	Високодоходен	EUR	9,1035	8,7500
УНИВЕРСАЛЕН БАЛАНСИРАН ФОНД – Фонд от фондове	Балансиран	EUR	9,9109	9,6201
УНИВЕРСАЛЕН КОНСЕРВАТИВЕН ФОНД – Фонд от фондове	Консервативен	EUR	10,3054	10,1024

Местните фондове на Пиреос Асет Мениджмънт инвестират във фин. инструменти търгувани на гръцки капиталов пазар.Фондовете от типа "Фонд от фондове" са с инвестиционна насоченост изцяло към международните капиталови пазари. С Условията за дистрибуция можете да се запознаете, в клоновете на Банка Пиреос България АД, на адрес:www.piraeusbank.bg или на 24 - часовия телефон за клиенти 0 700 12 002 (на цената на един градски разговор за цялата страна).

sentinel ASSET MANAGEMENT — **www.sentinel-am.bg** тел. 02/ 980 14 26

Договорен фонд	Стойност за един дял 9.08.2010 г: Емисионна стойност	Цена на обр. изк. до 90 дни	Цена на обр. изк. над 90 дни	Доходност: От началото на годината (Не се анюализира)	Доходност: За последните 12 месеца
Сентинел - Принсипал	**1.0256 лв.**	**1.0103 лв.**	**1.0205 лв.**	**1,11%**	**5,50%**
Сентинел - Рапид	**1,1749 лв.**	**1,1749 лв.**		**2,55%**	**4,17%**

За ДФ „Сентинел – Принсипал" разходите по емитирането в размер на 0,5 % и по обратното изкупуване в размер на 1 % от НСА на един дял са включени в емисионната стойност, респективно в цената на обратно изкупуване за дялове, държани по-малко от 90 дни. За ДФ „Сентинел – Рапид" емисионната стойност и цената на обратно изкупуване са равни на НСА на един дял.

Цените са валидни за поръчки, подадени на 6 август 2010 г.

otp Fund Management

Взаимен фонд	Нетна стойност на активите на дял (НСАД)	Емисионна стойност (цена при покупка)	Цена при обратно изкупуване
		Цени за 1 дял за 9/08/2010	
ОТП Централно-европейски фонд в акции	€ 1,171322	€ 1,194748	€ 1,165465
ОТП Международен фонд в акции - Ю Би Ес Фонд на фондовете	€ 0,898126	€ 0,916089	€ 0,893635
ОТП - Ди Ви Ес Фонд на Фондовете в акции от развиващи се пазари	€ 0,840840	€ 0,857657	€ 0,836636

Цените са валидни за поръчки, подадени на 4/08/2010 г. Включените в цените разходи са както следва: при придобиване - 2.00% от НСАД, но не по-малко от 10 евро (левовата им равностойност) по една поръчка; при обратно изкупиване - 0.50% от НСАД.

		Цени за 1 дял за 10/08/2010	
ДСК Фонд Паричен Пазар	1,13579 лв.	1,13579 лв.	1,13579 лв.

Цените са валидни за поръчки подадени на 10/08/2010 г. Няма разходи при емитиране и обратно изкупуване на дялове на фонда. Информация може да се получи от Call Center на "Банка ДСК" ЕАД на тел. 0700 10 375 на цената на един градски разговор и на интернет страниците www.dskbank.bg и www.otpbank.hu

За дата 9.08.2010 г.

Фондове, управлявани от "Пайъниър Инвестънтс Австрия"	Клас дялови единици	Валута	Емисионна стойност (нетна стойност на активите на единица + такса за издаване)	Цена при обратно изкупуване (нетна стойност на активите на единица)
Фондове Пайъниър Австрия Гарантирана кошница 2010	ИР°	EUR	1093,9	1126,72

Дялови единици от фондовете, управлявани от Пайъниър Инвестънтс Австрия, могат да бъдат придобивани чрез следните клонове на "Ейч Ви Би Банк Биохим" АД: "Аксаков" №5 - отдел "Частно банкиране", "Централен", "Батемберг", "Европа", "Витоша", "Южен парк" (София), "Варна", "Пловдив" и "Бургас". Предишни резултати на фондовете не гарантират същото представяне в бъдеще. Стойността на инвестицията и доходът от нея могат да се увеличават или да намаляват и няма гаранции - от Пайъниър Инвестънтс Австрия, групата на "Банк Аустрия Кредитанщалт" или друго трето лице - за възвращаемост на първоначално инвестираните суми.

°**Изцяло реинвестиращи**

„Ти Би Ай Асет Мениджмънт" ЕАД - Цени при прехвърляне за дата 10.08.2010 г.

ПРЕХВЪРЛЯНЕ ОТ:	ПРЕХВЪРЛЯНЕ В: Ти Би Ай Евробонд (Емисионна ст-ст)	Ти Би Ай Комфорт (Емисионна ст-ст)	Ти Би Ай Хармония (Емисионна ст-ст)	Ти Би Ай Динамик (Емисионна ст-ст)
Ти Би Ай Евробонд	N/A	13.4102	12.2830	8.5914
Ти Би Ай Комфорт	321.4758	N/A	12.2408	8.5618
Ти Би Ай Хармония	323.0776	13.2978	N/A	8.5197
Ти Би Ай Динамик	323.0776	13.2978	12.1805	N/A

Цените са в лева и са валидни за поръчки, подадени предишния работен ден. Разходите за емитиране на една акция или един дял са включени в горепосочените цени.
Цената на обратно изкупуване на една акция/един дял на съответния фонд, от който е прехвърлянето е равна на Нетната стойност на активите на една акция или на един дял на този фонд.

Индекс на деня

1.36

процента се повиши френският индекс CAC 40 и достигна 3766.71 пункта

По време на борсовата сесия в понеделник измерителят **добави** 51 пункта към стойността си. Спекулациите за допълнителни стимули за щатската икономика от страна на Фед бяха основната причина

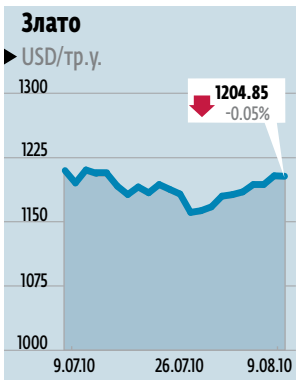

Цената на златото отбеляза **понижение** и по време на вчерашната сесия в Лондон достигна 1201.95 USD/тр.у. Поскъпването на долара спрямо еврото се отрази негативно върху цената на метала

Стока на деня

3.79

процента спечели калаят на борсата в Лондон и достигна 21 480 USD/т

Цветният метал **добави** 785 USD към стойността си в понеделник, след като американската валута поевтиня рекордно спрямо йената. Търсенето на метала като алтернативна инвестиция нарасна

Китайският юан поскъпна рекордно

Китайският юан отчете рекордно поскъпване спрямо щатския долар, след оповестяването на негативните данни за безработицата в САЩ и високия референтен курс, определен от Китайската народна банка. На последната сесия китайската валута се търгуваше за 6.7674 USD/CNY, което е поскъпване с 0.08%.

В понеделник централната банка на Китай определи референтен курс от 6.7685 срещу щатския долар и това позволи на валутата да поскъпне рекордно до нива, невиждани през последните 16 години и половина. Именно в първия ден на 1994 г. правителството обезцени валутата си с 33%, като с това допринесе за бурния икономическия ръст на азиатската държава. В началото на 2008 г. Китай обвърза курса на своята валута към долара с цел да задържи стойността ѝ ниска и в същото време да избегне обвиненията на търговските си партньори, че изкуствено поддържа ниските стойности на юана.
На 19 юни тази обвързаност отпадна и валутата поскъпна с 0.9%. Според Лю Ксин, анализатор в хонконгския клон на китайската Bank of Communications Ltd., по-скъпата валута наред с ограниченото кредитиране води до влошаването на икономическите показатели на страната. Все пак той не очаква юанът да поскъпне с повече от 3% до края на 2010 г. поради простата причина, че централната банка няма да го позволи.

Георги Георгиев
ggeorgiev@pari.bg

На последната сесия китайската валута се търгуваше за 6.7674 USD/CNY, което е поскъпване с 0.08%

Юанът поскъпна след лоши данни за безработицата в САЩ и високия референтен курс, определен от централната банка

СНИМКИ REUTERS

След понижаването на прогнозата за икономическия ръст сега се очакват понижения и при други икономически показатели. Според предварителните оценки на анализаторите износът на страната през юли се е увеличил с 35%, което е рязък спад спрямо 43.9% през юни. Ръстът при индустриалното производство също остава под този от предходния месец и от 13.7% през юни стига 13.4% през юли.

Поскъпването на юана беше подкрепено и от изнесените в петък данни за безработицата в САЩ. Според официалните данни през юли компаниите са съкратили 131 хил., което е два пъти повече от предварителните прогнози на анализаторите на Bloomberg за едва 65 хил. съкратени работници. Доларовият индекс, който следи движението на зелените пари спрямо останалите шест основни валути, падна с 0.5% до 80.4 пункта, което е четиримесечно дъно.

Интересът към еврото и долара остана слаб

Петър Кръстев,
"БенчМарк Финанс" АД

Ключово за момента остава психологическото ниво при 1.3500

Основните валутни двойки останаха да се търгуват в изключително тесни граници през по-голямата част от сесията в понеделник. Заради липсата на по-силни макроикономически новини пазарните участници се въздържаха от търговия в по-сериозни обеми. EUR/USD, най-търгуваният валутен крос, потвърди стойностите малко под последния рекорден връх от петък при 1.3333 EUR/USD.

Щатската валута взе минимален аванс преди отварянето на американските пазари вчера, но анализатори за момента остават песимистични към по-сериозно обръщане на посоката в полза на долара. Ключово за момента остава психологическото ниво при 1.3500 и най-вероятно единната валута ще се прицели в него в следващите дни, като единствено прибирането на част от евровите печалби може да ограничи силата на възходящото рали.

Най-вероятно слабо активната търговия ще се запази до утре, когато Федералният резерв на САЩ ще вземе решение за нивото на основния лихвен процент. Промяна на текущите рекордно ниски стойности едва ли ще има, но изявленията след срещата ще предизвикат по-сериозна волатилност в кросовете на долара.

Слабо активната търговия ще се запази до утре, когато Фед ще вземе решение за нивото на основния лихвен процент

Цената на петрола тръгна нагоре

Цената на петрола започна новата седмица с повишение, слагайки край на трите поредни губещи сесии през миналата седмица. Повод за оптимизма дават спекулациите за ръст при продажбите на дребно в САЩ, като основният фокус се поставя върху продажбите на автомобили.

Причината за очакванията ръст е, че през юли в САЩ е имало няколко програми за насърчаване на покупките на нови коли и ако те са довели до резултат, може да се очаква и повишение в потреблението на горива.
Според анализаторите на Bloomberg евентуални силни данни за продажбите на дребно в САЩ ще успеят да върнат цената на петрола отново над 82 USD/б.

На борсата в Ню Йорк лекият суров петрол с доставка през декември се

Георги Георгиев
ggeorgiev@pari.bg

На борсата в Ню Йорк лекият суров петрол с доставка през декември се търгува по 81.11 USD/б, което е с 0.51% повече

търгува по 81.11 USD/б, което е с 0.51% повече спрямо нивото на затваряне от петък. Така нефтът заличава част от загубата си от миналата седмица, когато само в последния ден загубите стигнаха 1.6%. Фючърсите на сорта Брент за септември се котираха по 80.76 USD/б, което е с 0.75% повече от края на миналата седмица.

„Икономедиа” ще разчита на новите технологии

Филип Харманджиев ще се занимава само с вино

Вестниците „Капитал” и „Дневник” скоро ще се разпространяват и чрез смартфон. Или поне такава е амбицията на новия съсобственик на пресгрупата „Икономедиа” Теодор Захов (49% от капиталовия дял). Той е интернет предприемач, собственик на „Спектрум нет” и председател на Българската асоциация по информационни технологии. Ролята ми ще бъде да създам симбиоза между медийния и комуникационния бизнес, казва Захов пред в. „Пари” (виж интервюто). Другият съсобственик на „Икономедиа” Иво Прокопиев (51%) също е акционер и в „Спектрум нет”. „От 2006 г. работим заедно и споделяме едни и същи ценности”, коментира Теодор Захов.

Нововъведения

Но докато моделът на преобразуването на изданията все още не е известен, друга иновация в структурата на пресгрупата стана популярна. Предстои избирането на членове за новия редакционен съвет на изданията. Моделът му е заимстван от конструкцията на Комисията по етика. Той се състои от три групи хора. Най-голямата ще е от трима представители на НПО. Те ще се избират от другите две групи с по двама представители - тези на журналистите и на мениджърите (изпълнителният директор и директорът „Продукти и операции”).

Редакционният съвет ще избира главните редактори, които също ще стават негови членове, без да имат право на глас при взимането на решения, които засягат самите тях. Собствениците няма да са членове на редакционния съвет. Идеята е да се скъса директната връзка между редакционния процес и акционерите, каза Захов.

Задачи

Първата работа на редакционния съвет е да избере нов главен редактор на „Капитал”. Досегашният - Галя Прокопиева - се оттегля от длъжността. „Ще се занимавам с лични дела, които не бих искала да коментирам”, каза тя за в. „Пари”. Докато стане ясно името на новия ръководител на седмичника, поста ще поеме Станка Тошева, която досега беше първи зам. главен редактор на „Капитал”. Досегашният изпълнителен директор на пресгрупата и акционер с 49% Филип Харманджиев пък ще се отдаде на виното.

Елена Петкова

Интервю Теодор Захов, съсобственик на „Икономедиа”

Собствениците на групата няма да контролират съдържанието

Винаги е имало интерес към „Спектрум нет” и разговори за продажбата ѝ

▸Господин Захов, вече сте акционер в „Икономедиа”. Имате ли амбиции да участвате в редакционния процес на изданията на пресгрупата?

- Засега не се предвижда да взимам дейно участие в това. След като влизам в „Икономедиа”, трябва да споделям ценностите на групата. Аз ги харесвам. Те са безкомпромисни, с висока степен на обществена и морална отговорност. Това е много важно за една медия, която претендира да е независима. Въпреки че собствениците имат свои интереси, редакторите не се съобразяват безкрайно много с тях.

▸Ще направите ли промени в бизнеса на „Икономедиа”?

- Трябва да се търсят оптимизации и нови бизнес модели. Амбициите ми са много по-големи от съществуващия сега бизнес модел на „Икономедиа”.

▸Какви са вашите амбиции тогава?

- Като човек, който се занимава с комуникации, аз вярвам в електронния път на разпространение на съдържанието и считам, че там тепърва има какво да се желае, има поле за развитие. Това ще е моят основен принос за просперитета на „Икономедиа”.

▸ Електронните страници на вестниците „Дневник” и „Капитал” са едни от най-добрите за момента. Какво още трябва да се направи в тази посока?

- Сайтовете са само едната част от процеса на дигитализация. Те са задължителен компонент, на който стъпва всичко останало. Съдържанието може да бъде разпространявано и чрез специализирани апликации на телефона. Факт е, че в бъдеще смартфоните ще вземат все по-голям дял от пазара. Таргет групата, която чете „Капитал” и „Дневник”, е бизнес ориентирана. Тя разполага със смарт фонустройства и аз имам амбицията нашето съдържание да се доставя и там. Така то ще пристига бързо, лесно, почти в реално време и съобразено с вкусовете на всеки един потребител.

▸Кога тази ваша амбиция ще стане реалност?

СНИМКА ЕМИЛИЯ КОСТАДИНОВА

> Хартиеният вариант на вестниците ще остане само ниша

- Не мога да кажа с точност, защото тепърва се ориентирам в обстановката. Верният модел все още не е известен. Трябва да се мине през много експерименти, за да се определи кога, какво количество, на кого и по какъв начин да се доставя информацията.

▸Друга иновация е вече известна обаче - предстои създаването на редакционен съвет...

- Идеята е да се търси независимост на редакционната политика, такава, че да се превърне в обществен коректив. Съветът е с доста разширен състав, което на практика му дава пълна свобода. Собствениците на „Икономедиа” няма да могат да контролират решенията на съвета и редакционната политика. Ако посоката на медията се измести от основните ценности, които си поставяме, това, разбира се, може да доведе до промяна на цялостната конструкция в бъдеще. Така замислен и с добре подбрани хора, съветът ще бъде гарант за обективността, независимостта и неподкупността на една медия.

▸Предстои избор за нов главен редактор на „Капитал”. Какъв човек според вас трябва да заеме поста?

- Засега нямаме кандидатура, която да депозираме при редакционния съвет. Новият главен редактор трябва да отговаря на нашата ценностна система. В добавка на това трябва да е ориентиран в обществения живот в България. Трябва да е достатъчно енергичен и динамичен, което поставя известни предпочитания към по-младата част от хората.

▸Трябва ли да познава отвътре „Икономедиа”?

- Не мисля, че такова нещо е задължително.

▸Защо решихте да се занимавате с медиен бизнес?

- В „Икономедиа” аз ще съм човекът, който ще помогне изданията на групата да печелят от електронните комуникации. За момента много неща се разпространяват чрез интернет, но освен реклами там няма друг източник на приходи. Идеята е да се търси симбиоза между комуникационен бизнес и медиен.

▸Това ли е бъдещето на медиите?

- Не мисля, че хартиеният вариант ще загине. Той обаче ще остане в периферията. Както фиксираните телефони - те не загинаха, но имат по-ограничено ползване. Нещата ще се обърнат и тук. Ако досега електронните издания бяха ниша, която допълва хартиените, отсега нататък ще стане обратното - хартията ще се превърне в ниша.

▸Вярно ли е, че „Спектрум нет” ще бъде продаден?

- Такива коментари слушам, откакто „Спектрум нет” е създаден. Винаги е имало разговори и интерес към компанията, но докато няма сделка, аз не бих се наел да коментирам.

Елена Петкова

Очакваното окрупняване на магазини по търговските улици вече започна

Наемите са на нива от 2002 г., твърдят от Forton International

Ниските наемни нива на магазини по главните търговски улици активизират една от дългоочакваните тенденции - окрупняване на помещенията и оформяне на по-малко на брой, но по-големи магазини. Те ще удовлетворят изискванията и търсенето на големите световни марки, пише в анализ на Forton International за второто тримесечие на годината. Освен това според специалисти в областта на недвижимите имоти окрупняването е един от начините търговските улици да останат конкурентни и да оцелеят в битката с моловете.

„Пример за окрупнен магазин е новият Zara на бул. „Витоша", каза Димитър Киферов, мениджър „Търговски площи" в консултантската компания. Появата на представителни магазини като тези ще промени и облика на самите улици, като ги направи по-привлекателни и ги доближи до тези в останалите европейски столици, твърдят от Forton.

> „Пример за окрупнен магазин е новият Zara на бул. „Витоша". Появата на представителни магазини като тези ще промени и облика на самите улици

Изгодното поевтиняване

Наемите на главните търговски улици са достигнали своите най-ниски нива от 2002 г. насам. Спадът на годишна база е над 30% за София и близо 43-50% за другите големи градове, твърдят от Forton.

Наемите в новите молове са с около 17-20% по-ниски в сравнение с „Мол София" и „Сити център София", които бяха открити преди няколко години. „Причината за това е комплексна. На първо място, големият обем ново предлагане и свитото потребление. Второ, в старите схеми също се наблюдава предоговаряне на наемни нива, но като цяло намалението е по-малко, отколкото нивата, при които се сключват нови договори за наем в новите схеми. Също така в „Мол София" и „Сити център София" като цяло магазините са с по-малка площ, от което идват и по-високите нива на кв. м", обясни Киферов.

Експанзия

В консултантската компания смятат, че ниските наемни нива и на магазините по търговските улици и в моловете са от полза сега за големи компании, които са финансово стабилни, да разширяват дейността си независимо от икономическите условия и временно свитото потребление.

„Условията у нас се оказват много привлекателни за големите международни марки, които се радват на добри нива на продажби. Сега е моментът на експанзия за тях, тъй като в момента може да договорят изключителни условия за наем, с което да осигурят успешното си развитие в дългосрочен план", коментира Димитър Киферов.

Наемните нива в новите молове са със 17-20% по-ниски в сравнение с „Мол София" и „Сити център София"
СНИМКА БОБИ ТОШЕВ

Три нови мола

По данни на Forton през второто тримесечие са пуснати в експлоатация 163 000 кв. м търговски площи, основно в резултат на откриването на мащабни проекти в трите най-големи български града - The Mall в София, „Галерия Пловдив" в Пловдив и „Гранд Мол" във Варна. Така към края на юни общият обем модерни търговски площи в страната е 485 000 кв. м.

Нивата на доходност от магазини по главните търговски улици и от молове остават непроменени спрямо предходното тримесечие. Доходността е 9% за търговските улици и около 9.5% за моловете, пише в анализа на Forton.

Красимира Янева

Лятото донесе неочаквано много сделки с имоти

Наематели се преместват от крайните квартали към центъра на София

Ръст в сделките за покупко-продажби и наеми през юни и юли отчитат агенции. Необичайно, но Световното първенство по футбол не е довело до липса на огледи и желание за сключване на сделки, коментират брокери. Юли се е оказал по-силен от очакваното, въпреки че е сред месеците, в които най-много хора излизат в отпуск. Спадът в огледите и сделките е започнал във втората половина на изминалия месец.

Футболното първенство и пазарът

„Не сме забелязали отлив заради Световното. Даже напротив - на фона на много слабия месец май, както отбелязахме в анализа си, през юни и юли сделките се върнаха на нива от миналата година", коментира оперативният директор на „Българиан пропертис" Полина Стойкова.

„Очаквахме затишие по време на Световното първенство по футбол. Кризата обаче се оказа необикновена и в това отношение и отново оправда очакванията ни. Вместо затишие през юни спрямо май отчетохме 56% ръст в обажданията от клиенти и 55% ръст в проведените огледи. Ръстът в обажданията при продажбите е три до пет пъти по-голям спрямо наемите, където по-засилено търсене се формира обикновено през август - септември, когато студентите започват да търсят жилища под наем", каза управителят на „Явлена" Страхил Иванов.

Основната причина за ръста в броя на сделките е, че хората смятат, че цените на имотите вече са се доближили до дъното и сега е моментът да купят или да наемат по-хубаво жилище или на по-удобно за тях място, твърдят брокери.

Миграция на наематели

Заради изравняването на цените на наемите в центъра и в периферните квартали на София започна миграция от покрайнините към центъра. „Това не е търсен ефект, а резултат от развитието на пазара. Можем да кажем, че в момента търсене за наеми в крайните квартали като „Люлин", „Овча купел", „Обеля" почти няма, което означава, че цените там е възможно допълнително да паднат", обясни Иванов. Според него локацията на новите бизнес центрове влияе върху търсенето на апартаменти и когато в определен квартал бъдат отворени нови работни места, търсенето на жилища под наем там се увеличава. „От наша гледна точка интересна дестинация за наблюдение на пазара на имоти е кв. „Полигона" и районът около Окръжна болница с оглед на големия брой новопостроени офиси около The Mall, обобщи Страхил Иванов.

През лятото има ръст в броя на сделките с имоти, защото хората смятат, че е достигнато ценовото дъно
СНИМКА ЕМИЛИЯ КОСТАДИНОВА

Енциклопедия

Какво е бийтбоксингът

Бийтбоксингът е изкуството за създаване на музикални бийтове, но само с помощта на вокални умения. Бийтбоксърите могат да създават музика само с помощта на въздуха, който изкарват през устата си, и да наподобяват реални музикални инструменти, като барабани, китари, бас и т.н. Освен стандартни инструменти обаче те имитират и други звуци от реалния живот, като сирени. Днес бийтбоксингът се свързва основно с хип-хоп културата, въпреки че далеч не е ограничен само до нея. С бийтбоксинг се свързват още Rahzel, Kenny Muhammad и Matisyahu. Подобно на Dub FX те обикалят света и се опитват да популяризират културата за създаване на музика само с помощта на белите дробове, езика и устните. И успяват.

Цитат

„Написах тази песен преди няколко години в Австралия, където работех няколко безсмислени работи. Исках обаче да се занимавам с музика, но не знаех как точно да стане това

▸ Dub FX за песента си Made

Можело и без инструменти

Dub FX ще покаже какво може да направи с процесора си Roland и в България

Няма да си губя времето, питайки се защо никога не го направих. Това пее Dub FX в една от най-популярните си песни Made, която се върти из сайта за видеообмен YouTube. Само официалният й клип е гледан над 774 хил. пъти. Именно този сайт помага на австралиеца Бенджамин Станфорд да придобие известност и да започне да се занимава със страстта си - музиката. Прави всичко съвсем сам с помощта на процесор, който обработва гласа му и го превръща в подобен на различни музикални инструменти, като бас, барабани и т. н. В крайна сметка „музиката" му варира в различни стилове, които се колебаят между хип-хоп, трип-хоп, дръм енд бейс и реге. След като буквално направи бийта си за секунди пред слушателите си, той рапира върху него.

Историята

Кариерата на Станфорд започва в Мелбърн, където той рапира по улиците. И продължава да го прави и до ден днешен с разликата, че благодарение на интернет набира глобална популярност. Това започва да му носи и финансови постъпления, които той инвестира в пътуванията си. И в лейбъла си Convoyunltd, през който е издал два от трите си албума. Последният - Dub Fx and Sirius - A crossworlds - е записан заедно с Sirius. Тази тава е и изключение от стандартния за Dub FX бийтбокс, който напълно отсъства в нея.

По време на турнетата той залага предимно на процесора си Roland, с който „записах цялата музика за първите си 2 албума". Част от тях, разбира се, не са били записани в студио, а на улицата, където е основното поле за изява на музиканта. Там е срещнал и годеницата си Шошана Даиа (която обича да я наричат с артистичния й псевдоним Феята на цветята).

Една или по-точно две от спирките в турнето им тази година са в България. Dub FX ще се изяви пред феновете си у нас на 10 август в столичния клуб „Ялта", а 2 дни по-късно ще гостува на Cacao Beach в Слънчев бряг.

Уникат

Уникалното при Dub FX обаче е не толкова музиката му или начинът, по който я създава. Нито пък текстовете, в които се разказва предимно за големи световни събития и гнева му срещу тях, както и за личната революция срещу различни негативни явления. Уникалното за самия изпълнител е фактът, че той никога не е инвестирал в популяризирането си. Може би единствените пари, които е изхарчил, са за вече споменатия процесор Roland. Както и за финансиране на пътуванията му по света.

Въпреки липсата на мощен продуцент или лейбъл зад гърба си Dub FX се превръща в глобално явление и звезда благодарение на предаването на музиката му от уста на уста и в социалните мрежи. И YouTube, разбира се, без който успехът му би бил немислим. А най-странното е, че изпълнителят споделя, че не харесва бийтбоксинга (създаването на бийтове с уста). „Това е просто улеснение за мен - мога да правя музика, без да използвам музикални инструменти. Иначе трябваше да се науча да свиря на барабани например", споделя той.

Въпреки невъзможността му да свири на какъвто и да било музикален инструмент Dub FX е едно от най-популярните имена в алтернативната музика днес. И според самия него е основоположник на един нов тренд.

Христо Ласков