Новини ▶ 9

Найденов разваля заменките на гори

Собствениците ще доплащат по пазарни цени, ако искат изключване от горския фонд

Новини ▶ 7

247 българи останаха без паспорти заради неплатени данъци

Инвеститор ▶ 12-13

Пенсионните фондове залагат на акциите

По-агресивното поведение на дружествата през 2009 г. доведе до скок в доходността им

Инвеститор ▶ 15

Фондове на "Карол" са лидери по доходност

Два фонда на "Карол Капитал Мениджмънт" заеха първите позиции в класацията по доходност на българските взаимни схеми

News in English ▶ 11

pari.bg
Пари

Сряда
7 април 2010, брой 64 (4875)

цена 1.50 лева

USD/BGN: 1.46001	EUR/USD: 1.33960	Sofix: 423.01	BG40: 117.11
▲ +0.54%	▼ -0.53%	▲ +0.61%	▲ +0.32%
Българска народна банка	Българска народна банка	Българска фондова борса	Българска фондова борса

ИНВЕСТИЦИИТЕ В ЗЕЛЕНА ЕНЕРГИЯ ЗАТИХВАТ

Поне 5 големи ВЕИ проекта вече са замразени. България трябва да задели над 200 млн. EUR за купуване на зелена енергия, ако до 2012 г. не покрие евроизискванията за производство на енергия от ВЕИ ▶ 4-5

Коментар ▶ 2

Алибито "национална сигурност"

За миналата година МО е похарчило над 1.19 млрд. лв. На тъмно. Нови повече от 890 млн. лв. са предвидени за 2010 г. Харченето остава под гриф "конфиденциално", "секретно", "тайна" информация

Новини ▶ 6

Актуализацията на бюджет 2010 е неизбежна

Закърпването на дефицита за няколко месеца не означава спасяване на държавата. Следващият фокус на правителството трябва да бъдат публичният сектор и съкращаването на разходите

Интервю ▶ 8-9

Пазарът на зъболекарски услуги е около 250 млн. лв.



Все повече зъболекари напускат страната и започват работа в чужбина, каза д-р Николай Шарков, председател на Българския зъболекарски съюз

Новини ▶ 9

Борисов разпореди проверки на НЕК и трите ЕРП

Проверки ще има и на договорите за застраховки, свързани с енергийни компании. Договорът, който е сключен за Националната електрическа компания, е на стойност 100 млн. лв.

Печеливш
Йорданка Фандъкова

Столичната община вече си има официален блог, който е достъпен на адрес blog.sofia.bg. В него ще се публикуват новини, свързани с общината и развитието на столицата. В блога гражданите ще могат да задават въпроси, да дават идеи за управлението на София, да подават сигнали или да коментират актуални теми. Целта е да направим прозрачен процеса на работа, казаха от ведомството на Йорданка Фандъкова.

Губещ
Кристоф дьо Маржери

Френската петролна компания "Тотал" е разследвана за даването на подкупи, свързани с програмата на ООН "Петрол срещу храни" в Ирак по време на режима на Саддам Хюсеин. Според обвинението "Тотал", която се ръководи от Кристоф дьо Маржери, е подкупвала иракски държавни служители и получавала от страната по-големи количества петрол. Петролният гигант категорично отрича отправените обвинения.

Мнения

▸**Единствения честен и неопетнен политик** Георги Първанов не можете да очерните, просто защото няма в какво да го обвините. А мафиотът Бойко Борисов е черен отвсякъде. Не се мъчете да го представяте в нова светлина. Моят син не влезе в школата в Симеоново, а той да. Знаете кои влизаха там. Коментар не е нужен какъв премиер ни управлява. Втори път не може да ни подведе, но жалко. Дано по-малко да остане на власт.

Мария Митева

▸**След показната акция при задържането** на Николай Цонев вицето Цветан Цветанов каза, че МВР няма да промени стила си на работа. При условие че ББ и ЦЦ имат именно подобни маниери на работа - силови, няма как и полицията да промени стила си.

Читател

Пари
pari.bg
Вторник
АУТСОРСИНГ ПОД ПАГОНИ
Кетърингът в армията излиза на светло.
Досега десетки милиони за храна на войниците бяха разпределяни по режима на специалните обществени поръчки ▸4-5

pari.bg Топ 3

1 Аутсорсинг под пагони. Кетърингът в армията излиза от сянката на секретността

2 Държавният глава толкова често започна да се появява "по телевизора", че вече имам чувството, че посрещаме Нова година за пети път през последните месеци

3 Дефицитът скочи двойно през февруари. За първите два месеца на 2010 г. бюджетът е на червено с 1.4 млрд. лв.

Коментар

СНИМКА БОБИ ТОШЕВ

Алибито "национална сигурност"

Мария Веромирова
mveromirova@pari.bg

> **Отговорите къде отиват парите и какви договори се сключват в Министерството на отбраната, идват с години закъснение**

За миналата година Министерството на отбраната е похарчило над 1.19 млрд. лв. На тъмно. Нови повече от 890 млн. лв. са предвидени за тази година. Заложените абсолютно на светло пари в бюджета на ведомството остават в сянката на "конфиденциална", "секретна", "тайна" информация. Достъпът до нея е строго забранен, а възможността за публичност къде отиват парите, се ограничава до термини като отбранителни способности, поддръжка и осигуряване на отбраната и т.н. Думи, които нищо не значат и нищо не говорят на данъкоплатците. Кой прибира парите, какви договори се сключват и при какви условия? Отговорите на простичките и напълно логични въпроси идват само понякога, и то с няколко години закъснение. Изтърканото клише "по-добре късно, отколкото никога" обаче не може да важи, когато става въпрос за пари от държавния бюджет.

Закъснялата истина дойде. Военното министерство трябва да изплати 696.8 млн. лв. по сключени договори от предишното правителство, по които не е осигурено финансиране. По тях министърът на отбраната Аню Ангелов обяви вчера, че търси варианти за промяна на параметрите (виж стр. 7). Тъмно, по-тъмно, черно, мрак. Милиони са раздавани на тъмно у нас и по договорите от края на 2006 г. за кетъринг в армията с избор на фирми отново под закрилата на тайните процедури на специалните обществени поръчки.

Далеч по-сериозно звучи число като 660 млрд. USD за отбрана, разписани подробно къде отиват, съпроводени с анализи и обосновки и най-важното достъпни в интернет. На толкова се равнява бюджетът на министерството на отбраната на САЩ за тази година, а единствената "черна каса" в него са парите, които харчи Пентагонът.

Арестът на бившия министър на отбраната Николай Цонев в края на седмицата може да се превърне в първия пирон в ковчега на тайните военни разходи. Сред многото съмнителни сделки, по които е разследван, е комуникационната система "Странджа 2" на обща стойност около 135 млн. лв. Самият министър Ангелов изрази съмнение доколко въобще е била необходима тази система, тъй като в момента има действаща такава. Съмнителни са и договорите за чистене, пране, ремонти, за доставка на храни в поделенията от фирми, в които Цонев е съсобственик и са били сключени, докато е заемал ръководни постове в структурата. Дали има вина, ще решат съдебните органи, лаконичен беше министър Ангелов.

В страната с най-големия бюджет за отбрана в света военната тайна придобива далеч по-различни измерения от това да крие къде отиват публични финанси. У нас цифрите се засекретяват в доклади и договори с кодовото име "класифицирана информация". Данъкоплатците обаче имат право да знаят за какво се харчат парите им. А секретността на разходите в целия сектор за сигурност се оказва най-удобното алиби за далавери за стотици милиони. Научаваме го с години закъснение.

Пари
НАЦИОНАЛЕН БИЗНЕСВСЕКИДНЕВНИК
WWW.PARI.BG
УЛ. КНЯЗ БОРИС I №161
София 1202
e-mail: office@pari.bg;
информация: 4395800
Издава
Бизнес Медиа Груп АД,
част от Bonnier Business Press

ИЗПЪЛНИТЕЛЕН ДИРЕКТОР
Лилия АПОСТОЛОВА
4395802;
e-mail lapostolova@pari.bg
ГЛАВЕН РЕДАКТОР
Стефан НЕДЕЛЧЕВ
4395802;
e-mail snedelchev@pari.bg
МЕНИДЖЪР РЕКЛАМА
Станислава АТАНАСОВА
4395851;
e-mail satanasova@pari.bg

РЕДАКЦИОНЕН ЕКИП
I зам. главен редактор
Георги АНДРЕЕВ - 4395825
Зам. главен редактор
Мария ВЕРОМИРОВА - 4395865
Зам. главен редактор
Иван БЕДРОВ - 4395438
Нюз редактор
Димитър ДЖЕНЕВ - 4395846
Отговорен редактор
Евгени ГАВРИЛОВ- 4395845
ИНВЕСТИТОР
Мирослав ИВАНОВ - 4395867
БИЗНЕС
Мила КИСЬОВА - 4395863
МОЯТ БИЗНЕС
Светлана ЖЕЛЕВА - 4395871
НЕДВИЖИМИ ИМОТИ
Красимира ЯНЕВА - 4395863
УИКЕНД
Боряна НИКОЛАЕВА - 4395857
ФОТОРЕДАКТОР
Марина АНГЕЛОВА - 4395879
ДОКУМЕНТАЦИЯ - 4395884
РЕКЛАМА - 4395872, 4395891,
факс 4395826

КОРЕСПОНДЕНТИ
Бургас
Евгения ДЖОРДЖЕВА - 0884 987 487
Плевен
Ангел АТАНАСОВ - 0887 810 542
Пловдив
Михаил ВАНЧЕВ - 0889 623 679
Русе
Румен НИКОЛАЕВ - 0888 748 218
Стара Загора
Сашка ПАНАЙОТОВА - 0883 342 119
Добрич
Мария ДОБРЕВА - 0888 148 060
Перник
Мария ВАСИЛЕВА - 0888 213 804
АБОНАМЕНТ И РАЗПРОСТРАНЕНИЕ
Дарина ДИМОВА- 4395840
СЧЕТОВОДСТВО - 4395815
ПЕЧАТ: Печатница София ЕООД
ISSN 0861-5608

Цитат

Строителството на АЕЦ Белене може да започне през 2011 г., ако ни се отдаде да реализираме всички планове

▸ **Трайчо Трайков,** министър на икономиката (при посещението си във Вашингтон)

Число на деня

110

▸ хил. души и 38 хил. автомобила са преминали през българо-гръцката граница по време на великденските празници

Следпразнично

Политици раздават обвинения

Живи далавери със застрахователни договори

Държавните енергийни компании предсрочно са сключили договори със застрахователни дружества. Само договорът с НЕК е за 100 млн. лв. Още като сме правели правителството, някой е сключил нови договори за следващите пет години. Като ги уволня след два-три дни, ще разберете кой е подписвал. Съжалявам, че всеки ден, където и да пипна, излиза жива далавера. Надявам се, че в петък да стане готова и проверката за фирмите, с които държавата е сключила договори да изкупуват тока много над цената на НЕК

Бойко Борисов, премиер

Няма да им се размине на тези със заменките

Държавата ще насочи усилията си заедно с прокуратурата да накаже онези, които са злоупотребили със заменките

Мирослав Найденов, министър на земеделието и храните

▸ **Четете още на стр. 9**

Мистериозната поправка в „Държавен вестник"

Коалиция за България ще подаде сигнал до главния прокурор Борис Велчев и до председателя на парламентарната комисия за борба с корупцията и конфликта на интереси Димо Гяуров, за „мистериозната поправка" в „Държавен вестник". (Скандалът се вихри вече дни наред, след като стана ясно, че без указ на държавния глава е обнародвана поправка на Закона за наркотичните вещества - бел. ред.) Зам.-председателят на здравната комисия и депутатът от ГЕРБ Пламен Цеков е въвел в заблуждение депутатите, като им е докладвал в пленарната зала текст, който се различава от одобрения в комисия. Възникват съмнения за неправомерни и корупционни действия от страна на депутати, тъй като текстът, разрешаващ скрита реклама на дрога, облагодетелствал определени фирми. Тази поправка щяла да донесе около 10 млн. лв. печалба на фирмите, ползващи такава реклама.

Мая Манолова, депутат от Коалиция за България

Наказание

▸ **Висшият съдебен съвет ще образува дисциплинарно производство срещу зам. градския прокурор Роман Василев (вляво) заради ареста на бившия военен министър Николай Цонев, съобщи председателят на етичната комисия Цони Цонев. При ареста Василев каза: „Тъй като сте си абсолютен престъпник, колеги като за всеки един престъпник - долу на земята" Наказанието на прокурора може да е от забележка до дисциплинарно уволнение, уточни Цонев. Според него при задържането на бившия военен министър прокурорът не е съобразил два основни принципа в конституцията - презумпцията за невиновност до доказване на противното и факта, че никой не може да бъде унижаван публично**

СНИМКА ЕМИЛИЯ КОСТАДИНОВА

pari.bg реплики

▸ Спасете малкия бизнес или т.нар. семеен бизнес в туризма, защото той е инкубатор на кадри. За съжаление той се ръководи от общините, които нямат специалисти и постоянно променят наредбите. Например туристическа такса се събира даже и от обекти, нямащи нищо общо с туристите. Къде отива тази такса? На всичкото отгоре бе премахнато и районирането, така че всичко да е равно и смешно.

Филип

▸ Кризата приключи. Почва депресията. Жална му майка на Дянков. Него окончателно ще го изритат от Световната банка.

Дран Недодран

▸ Така ги арестуват (бившия военен министър Николай Цонев и останалите заподозрени в подкупа - бел. ред.), защото има опасност от прикриване на доказателства. Какво ви пречи показността? Нека да е на земята. Само господин Роман Василев да не се излага толкова много. Непрофесионално беше да се изказва така. Арести до дупка! Показни, по телевизията 24 часа да се гледат. Да знаят какво ще ги сполети.

Иван

Зелените инвестиции минаха на изчакване

България може и да не изпълни плана за производство на енергия от ВЕИ и дори да се наложи да купува от други държави

▸ Липсата на инфраструктура е един от големите проблеми за инвеститорите

Индикативна крива за България

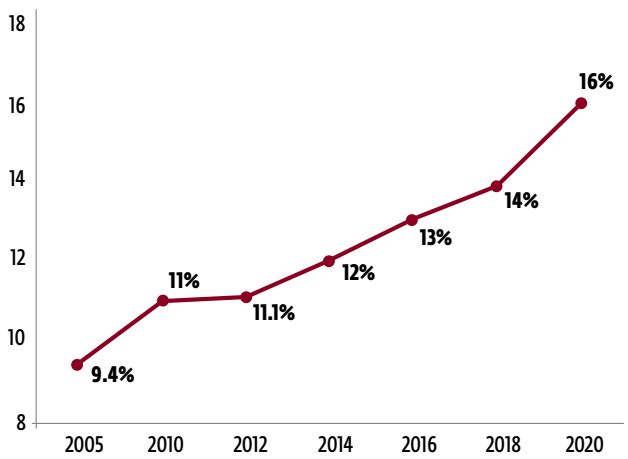

България може да изостане от евроизискванията за производство на енергия от възобновяеми енергийни източници (ВЕИ) и заради това да се наложи да купува "зелена" енергия от други държави. Причината - голяма част от инвеститорите вече определят пазара като несигурен и оставят проектите си в застой. Те са изплашени от идеите за мораториум на ВЕИ проектите и за забрана за смяна на статута на земеделската земя, върху която се изграждат възобновяеми източници. Условията се променят и затова инвеститорите предпочитат да играят на сигурно, като изчакат приемането на новия закон за ВЕИ, който през октомври вече трябва да е обнародван и в държавния вестник на ЕС.

Колко може да загуби държавата

Към края на 2011 г. ще можем да постигнем максимум 9%, а не предвидения дял от 11% на енергията от ВЕИ в брутното вътрешно потребление. Това прогнозира за в. "Пари" Велизар Киряков, председател на Асоциацията на производителите на екологична енергия (АПЕЕ). По груби изчисления, за да покрием изискванията, страната ни ще трябва да задели над 200 млн. EUR, за да си купи "зелена" енергия, с която да покрием евроизискванията, казва той.

Ако достигнем заветните 11% в края на 2011 г., първо ще трябва да се прегледа програмата за насърчаване на инвестициите във ВЕИ, която сега се доработва. Ако в края на 2012 г. пак не постигнем новата цел от 11.1%, вече ще трябва да купуваме "зелена" енергия, обясниха за в. "Пари" експерти от МИЕТ. С други думи, имаме период от около две години, за да предотвратим най-лошия сценарий.

Защо може да има лош сценарий

Засега липсата на инфраструктура и сигналите, които получаваме от държавата, до известна степен охладиха инвеститорския интерес. Да, има нужда от надеждни регулации, но те не трябва да плашат предприемачите, коментира за в. "Пари" Йордан Мераков, генерален мениджър в Global Wind Power Bulgaria. По думите му има поне 5 големи проекта, които са замразени. В момента инвеститорите изчакват приемането на новия закон за ВЕИ, абсурд е до края на годината да се изгради проект, свързан с производството на енергия от слънцето, коментира за в. "Пари" Никола Газдов, председател на Българската фотоволтаична асоциация. Той също сподели, че има наблюдения за 5-6 проекта, които вече са замразени.

И ако проблемите, свързани с инфраструктурата, са общи, то при фотоволтаичните инсталации се появява и нов - от 31 март изкупната цена на енергията от слънцето бе занижена с 3.6%. Това бе допълнителен негативен сигнал към инвеститорите, казват експертите. Те се надяват с новия закон да се прокара идеята за фиксирана тарифа, която да им гарантира и по-голяма сигурност на вложенията.

Брутно вътрешно потребление на ВЕИ в България

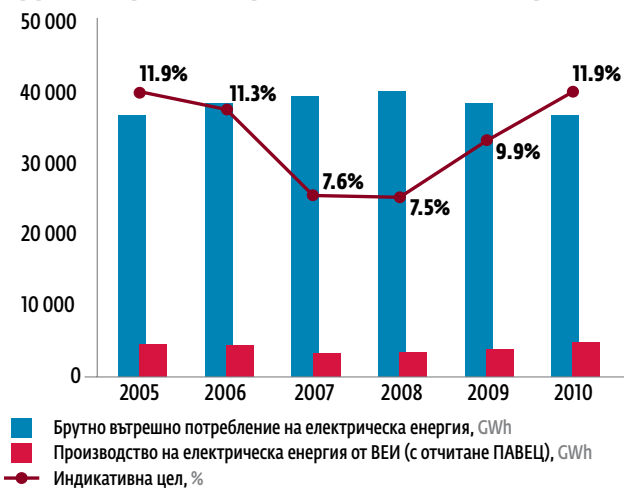

Нов закон, нови обещания

С новия ВЕИ закон са заложени нови акценти за стимулирането на инвестициите в тази област. Ще се опитаме да разширим кръга на производителите, така че да не са само големи фирми, но и по-малки, включително и битови потребители, да могат да се включат в производството, коментира Киряков. По думите му трябва да се работи за облекчаване на процедурата за стартиране на ВЕИ инвестиция, която сега отнема около 2 години. Поне за битовите потребители и малките и средните фирми може да се въведе уведомителен, а не разрешителен режим, добавя той.

Обсъжда се вариант и за споделяне на тежестта на инвестиционните разходи между всички участници - държавата, електроразпределителните дружества и инвеститорите, което се приема положително от всички засегнати страни.

Дарина Черкезова

9.9%

▸ от брутното вътрешно потребление на електрическа енергия у нас през 2009 г. са от ВЕИ

Вложения
Колко струва 1 kW

▸ Преди година и половина за производството на 1 kW слънчева енергия трябваше да се инвестира около 5000 EUR, към сегашния момент са нужни около 3500 EUR, а до края на годината вложенията може да поевтинеят дори до 3000 EUR, показват данните на Асоциацията на производителите на екологична енергия.

▸ Вложените средства може да се изплатят за 10-11 години, а ЕРП-тата ще са задължени да изкупуват енергията за 15 години, т.е. след 10-ата година производителят излиза на печалба, а през следващите поне 20 години ще има безплатна енергия.

▸ При ветрогенераторите инвестицията е около 1500 EUR/kW, като инвестицията се изплаща за период от около 6-7 години.

Интервю Кристина Койчева, старши адвокат във Wolf Theiss

ВЕИ секторът е сред най-атрактивните

Тарифите за изкупуване на "зелена" енергия у нас са конкурентни на тези в Европа

СНИМКА ЕМИЛИЯ КОСТАДИНОВА

Госпожо Койчева, наскоро от адвокатска компания Wolf Theiss подготвихте наръчник за условията за разработване на проекти, свързани с възобновяеми енергийни източници (ВЕИ) в Централна и Източна Европа. Кои са особеностите на България в сравнение с другите държави, които сте изследвали?

- Законодателството ни, свързано с ВЕИ сектора, е хармонизирано и отговаря на изискванията на евродирективите. Това е добре, защото инвеститорите се надяват да видят, че в България правната рамка не се различава много от тази в други държави и че цените за изкупуване на електроенергия от възобновяеми енергийни източници отговарят на очакванията им.

Успокоява ги и фактът, че на пазара може да работи и дружество, което е регистрирано в държава членка на Европейския съюз (ЕС), без задължително това да е България.

Хубаво е и че таксите, които се плащат на държавата за стартиране на ВЕИ проект, никак не са високи.

Сравнете размера на таксите за изкупуване на енергия от ВЕИ в България и в други държави от ЦИЕ?

- Нашите тарифи в момента са конкурентни, особено по отношение на фотоволтаиците, дори след спадането на преференциалната цена. До момента електроенергията от електрически централи с фотоволтаични модули се изкупуваше при цени от 823 лв. за МВтч (приблизително 42 079 EUR) за централи с мощност до 5 кВт и 755 лв. (приблизително 386 EUR) - за централи с мощност над 5 кВт.

В сравнение с другите държави от ЦИЕ само тарифите на Чехия и Словакия са по-привлекателни. Чехия изкупува на цени 465 EUR за МВтч за инсталирана мощност над 30 кВт и 469 EUR за МВтч при инсталирана мощност под този праг. Но пък гарантираният период за изкупуване в тези държави е по-кратък в сравнение с 25-годишния период в България, като Чехия гарантира 20 години, а Словакия - 15.

Кои са конкурентните предимства на българския пазар за стартиране на ВЕИ инвестиция?

- В България има ресурси. Засега най-оползотворени са водните, но тепърва ще се използват възможностите за добиване на енергия от вятър и слънце. Всъщност по отношение на потенциала за изграждане на ветрогенератори не можем да кажем, че той е голям в сравнение с Гърция или Румъния, но за сметка на това сме сред държавите, които имат много добър слънчев ресурс. Един от основните недостатъци обаче е, че на определени места, които са привлекателни, няма добре развита и модерна електроразпределителна мрежа, която да поеме генерираното електричество.

Кои държави са преки конкуренти на България по отношение на условията за реализиране на ВЕИ проект при сравнително ниски разходи и добра печалба?

- Ние се конкурираме с Румъния. Но в същото време инвеститор, който се интересува от северната ни съседка, е твърде вероятно да погледне и към България. Става въпрос по-скоро за географски интерес и в повечето случаи двете държави вървят в пакет. От България се интересуват и инвеститори, които са работили в Албания например.

Как кризата повлия на инвестиционния интерес към ВЕИ проектите?

- За наше учудване не повлия негативно. Бих казала, че ВЕИ секторът е един от малкото, който успя да запази инвеститорския интерес още от годините преди кризата.

До края на годината предстои да бъде приет нов закон за ВЕИ. Какви трябва да бъдат задължителните промени в него?

- Това, което знаем към момента за намеренията на администрацията, звучи доста обнадеждаващо.

Очаква се регулаторът и държавата да работят в посока стимулиране интереса на електроразпределителните дружества към подобни проекти и разпределение тежестта на инвестиционните разходи между всички участници.

Една от обсъжданите идеи е да бъде възприет испанският модел, при който тарифата за изкупуване на енергия остава без промяна за целия период, в който инвеститорът има гарантирано изкупуване. Това също е добър сигнал, защото означава, че инвеститорите ще имат ясна представа как да направят финансовия модел на проекта си.

Дарина Черкезова

във ВЕИ в момента

Изкупни цени

- Енергията от АЕЦ "Козлодуй" се изкупува на цена от 11.68 лв./MWh без ДДС.
Тази на енергията от ТЕЦ варира от 40.50 до 71.88 лв./MWh без ДДС според топлоцентралата производител.
- При енергията от вятърни централи в зависимост от мощността изкупната цена е от 145 до 189 лв./MWh без ДДС.
Електроенергията от фотоволтаичните централи в зависимост от мощността им се изкупува на цени от 755 до 823 лв./MWh без ДДС.

Мнение

Най-големият проблем е инфраструктурата

Йордан Мераков,
генерален мениджър на Global Wind Power Bulgaria

В момента най-големият проблем за инвеститорите във ВЕИ е липсата на достатъчна инфраструктура. По отношение на проектите за вятърни паркове тя вече е с почти изчерпан капацитет в Североизточна България.

През следващите близо две години едва ли ще може да се изградят нови вятърни паркове в района на Каварна, Камен бряг и Шабла, където ситуацията с присъединяването на нови ВЕИ мощности е най-сериозна. Не живеем с убеждението, че трябва да получаваме всичко даром от държавата, така че сме склонни в разумна степен да помагаме за подобряване на наличната електропреносна инфраструктура.

> **„През следващите две години едва ли ще се изградят вятърни паркове в района на Каварна, Камен бряг и Шабла**

Засега липсата на инфраструктура и сигналите, които получаваме от държавата, до известна степен охладиха инвеститорския интерес. Да, има нужда от надеждни регулации, но те не трябва да плашат предприемачите.

Ние към момента нямаме намерение да се оттегляме от България, но определено ще бъдем по-предпазливи по отношение на бъдещи инвестиции.

След плана "Антикриза" вече е време за мерки

Финансовият министър трябва отсега да планира как да съкрати разходите, смятат експертите

СНИМКА МАРИНА АНГЕЛОВА

Актуализацията на бюджета е неизбежна, но е важно и как ще бъде направена

Необходимо е отсега да започне подготовката на актуализация на бюджета, за да има достатъчно време тя да бъде извършена както трябва. Тя ще бъде неизбежна, защото закърпването на дефицита за няколко месеца не означава спасяване на държавата, смятат експертите. Икономистите са единодушни, че следващият фокус на правителството трябва да бъдат публичният сектор и съкращаването на разходите.

Жонглиране с числата

Точно преди седмица правителството, синдикатите и работодателите се договориха за план от 60 мерки. По оценка на правителството трябваше да бъдат намерени 1.6 млрд. лв., които да запълнят дупката в бюджета, тъй като в него е записано, че към края на годината тя ще е 1.5 млрд. лв. В същото време приходната част не върви по план. Финансовото министерство съобщи, че само за първите два месеца дефицитът вече е над 1 млрд. лв., а с разплатените, но неполучени европейски средства набъбва до 1.4 млрд. лв. Правителството откри и неразплатени договори за 2.2 млрд. лв., а премиерът Бойко Борисов предупреди за опасност дефицитът да стигне 4-5 млрд. лв.

Задължителният план Б

Прогнозите са песимистични, сигурно ще се наложи актуализация на бюджета и е важно подготовката й да започне отсега, за да може тя да бъде извършена след два месеца. Независимо дали междувременно приетите от правителството мерки ще дадат добър резултат и стратегията трябва да бъде хвърлена на боклука. Просто отсега трябва да има готовност за план Б, смята бившият зам.-министър на финансите Атанас Кацарчев. Според него трябва да се работи в насока на изваждане на сивата икономика и да "се стегнат" НАП и митниците. Не трябва да се изтръсква чувалът винаги върху легалния бизнес, смята Кацарчев и по въпроса за евентуални нови намерения за увеличаване на данъци. Ако не се работи отсега, след месеци ще се правят грешки или отново ще се търсят лесни решения, коментира и Георги Прохаски от Центъра за икономическо развитие. Или ще мислят в посока търсене на приходи и нови данъци, или ще се реже не където трябва. Според него решението е в преструктурирането на администрацията и обмисленото закриване или съкращаване на неработещи структури. Ако се започне отсега, това може да стане по-спокойно.

Сценарии

Преди Министерството на финансите публикуваше всеки месец на сайта си информация за състоянието на консолидирания бюджет, а сега там няма нищо. Някой първо трябва да каже каква е ситуацията с бюджета и икономиката, каза депутатът от ДПС Алиосман Имамов. И той е на мнение, че актуализацията е неизбежна.

Според бившия финансов зам.-министър Любомир Дацов икономиката ще се възстанови и без правителството, но разликата ще бъде 7-8 месеца. Ако беше действало навреме обаче, Симеон Дянков щеше да се окаже прав и възстановяването да започне в края на март, коментира Дацов. На съвсем друго мнение е икономистът от Inndustry Watch Георги Стоев. Според него съвсем скоро ще се наложи предприемането на нови антикризисни мерки и правителството много добре знае, че те са свързани със съкращаване на разходи. Дори да има протести, има начин това да стане по-безболезнено. В противен случай финансовата криза ще прерасне в политическа, коментира Стоев.

Филипа Радионова

Съдът обяви текстове от бюджет 2010 за противоконституционни

Правителството няма право да реже разходите и да увеличава дефицита без решение на парламента

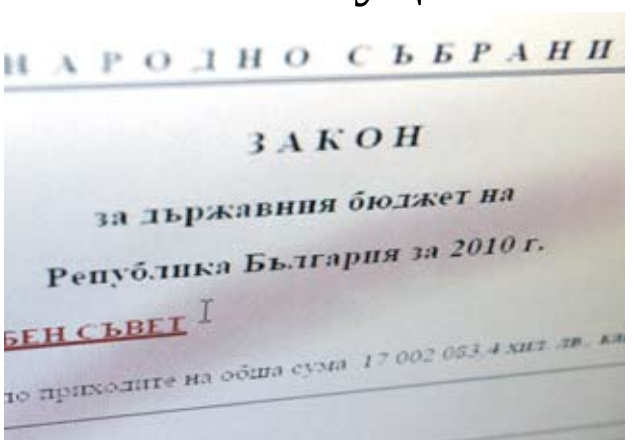

СНИМКА ЕМИЛИЯ КОСТАДИНОВА

Конституционният съд обяви три текста в бюджет 2010 за противоконституционни. В най-спорния от тях е записано, че държавните разходи може да бъдат променяни от Министерския съвет при "оценки и прогнози за по-неблагоприятно развитие на икономиката от очакваното". Това на практика даваше на правителството възможност да реже разходи, без да пита парламента и на базата на прогнози. В началото на годината опозиционните БСП и ДПС сезираха съда с аргументите, че по този начин се изземват правомощия на Народното събрание. В мотивите си съдът посочва, че подобни промени в разходите представляват изменения в закона за бюджета, а в конституцията е записано, че това се прави от парламента и той не може да делегира правата си на изпълнителната власт.

Смяна на местата обвинител - обвиняем

Скандалът с чл. 17 на бюджет 2010 се разгоря при второто четене на закона в парламента. Тогава депутатите от БСП и ДПС напуснаха пленарната зала и не гласуваха. Текстът беше приет от ГЕРБ, "Атака" и Синята коалиция (СДС и ДСБ). Подобен казус обаче не възниква за пръв път. При гласуването на бюджет 2009 г. по време на правителството на тройната коалиция имаше подобен скандал. Тогава критиките идваха от опозицията в предишния парламент в лицето на ОДС и ДСБ. Текстът, приет от мнозинството на БСП, ДПС и НДСВ, предвиждаше възможността правителството да свие разходите с 10% при оценка за забавяне на темповете за развитие на икономиката. Благодарение на него през есента новото правителство направи актуализация на бюджета.

И още

Другите два текста са отменени частично. Те дават възможност правителството да предоставя субсидии на съдебната власт и НОИ, дори това да води до влошаване на бюджетното салдо. С подобни мотиви съдът е решил, че за записване на дефицит в бюджета решение отново се взима само от Народното събрание.

Филипа Радионова

Без бързи действия ще се стигне до политическа криза

Със или без актуализация, бюджетът няма да бъде изпълнен. Актуализацията е формалност, която няма да го направи по-малко рисков или по-атрактивен. Единственият смисъл е тя да съдържа съкращаване на разходи. Най-важното е мерките да са бързи. Доскоро имахме време и възможност да си говорим и да обсъждаме, но вече не сме в позицията, в която може да се коментира.

Моето предложение към финансовия министър е дори да не се опитва сам да поеме цялата отговорност, а да върне програмните бюджети на разпоредителите с бюджетни кредити, на ведомствата. И те да преценят откъде могат да съкращават, по кои пера - например капиталови разходи, покупка на активи, на оборудване, ремонти на сгради. Нека всички да поемат отговорност. Всъщност не е трудно да се режат разходи, макар че от политическа гледна точка може и така да изглежда, защото има опасност от стачки и протести.

Нещата няма да станат с вдигане на данъци, така ще отблъснат доходи към сивата икономика. Орязването на разходите трябваше да се е случило вчера, да е станало вече. Сега правителството няма много полезни ходове и го знае - или ще го направи днес, или ще го направи следващо служебно правителство. Политическата криза е много близо до финансовата. Моята прогноза е, че нямат избор. Ако се забавим, може да се стигне до политическа криза.

Георги Стоев, Industry Watch

Военното министерство предоговаря антикризисно стари договори

Продажба на имоти, автомобили и кадрова оптимизация са основните мерки на ведомството

Министерството на отбраната търси варианти за промяна на параметрите на договорите за модернизация на армията, по които има забавени плащания, каза министърът на отбраната Аню Ангелов при представянето на членовете на политическия екип. Водим разговори с фирмите изпълнители по проектите за доставка на военна техника, като хеликоптери и военнотранспортните самолети "Спартан", обясни той. Един от обсъжданите варианти с френската "Юрокоптер", която доставя вертолети "Кугар", предвижда авансово платените вече 60% от сумата по договора да покрият вече доставените, а останалите, които са договорени, да не се купуват. По същата схема ще се работи и за плащане на доставените 10-и и 11-и "Кугар", а със свободни средства от централния бюджет може да се купят три хеликоптера "Пантер", обясни министър Ангелов.

Съкращенията преизпълнени двойно

Военното министерство е изпълнило изискването за съкращение в администрацията с 15%, като го е превишило близо два пъти. Затова не се очакват големи намаления в заплатите, не е предвидено отпадане на някои допълнителни възнаграждения, които може да спестят около 3-4 млн. лв. годишно. Предвидено е също обединяване на двата автопарка - на министерството и на генералния щаб, и съответно продажбата на автомобили от тях.

Друго перо, което се очаква да доведе до увеличаване на приходите в бюджета, е освобождаването на имоти на военното министерство с отпаднала необходимост. При него обаче има забавяне по две линии. От една страна, има проблеми с безвъзмездното им отдаване на общините заради противоречия между областната управа и общинските съветници за използването им. В замяна на предоставени имоти министерството иска да бъде освободено от натрупани задължения за местни данъци и такси. В някои общини те надхвърлят 1 млн. лв., каза министър Ангелов.

▸ Военният министър Аню Ангелов (вдясно) представи заместника си Августина Цветкова, която ще отговаря за управлението на собствеността, борбата с корупцията и социалната политика

СНИМКА МАРИНА АНГЕЛОВА

Имотни хватки

Втората линия на забавяне е при продажбата на имоти. По думите на министър Ангелов има неточности при подготовката на документите за търговете от експертите в министерството. Те се опитват да прилагат определени хватки в интерес на конкретен кандидат-купувач. За пример той посочи умишлено завишаване на изискваната гаранция от 50% от обявената начална цена на имота. Търгът отнема време и само кандидатът, който е сигурен, че ще спечели, е склонен да внесе толкова голям депозит, каза военният министър. Именно затова въведохме максимално допустим размер на гаранцията от 10%, каза министър Ангелов. Заради подобни трикове директорите на дирекции в министерството следят изкъсо документацията, подготвяна от експертите, и това допълнително забавя тръжните процедури.

Мария Веромирова

Развръзка

Поделенията с кетъринг ще са ясни до седмица

▸ До седмица МО трябва да вземе решение точно колко поделения ще останат на фирмено хранене и колко на войсково.

▸ Проверката на силите ще покаже броя на военнослужещите и поделенията, които фирмите за кетъринг ще обслужват.

▸ Процедурата за обществена поръчка ще отнеме 90 дни. Очаква се новите фирми за кетъринг да бъдат избрани в началото на юли.

За неплатени данъци 247 българи останаха без паспорти

Документите се конфискуват, когато дълговете към държавния бюджет са за над 5000 лв.

На 247 българи Гранична полиция е отнела международните паспорти по настояване на НАП заради неплатени данъци, осигуровки и глоби от началото на тази година. Взимат се задграничните документи, когато дълговете към бюджета са за над 5000 лв. и в случаите, когато гражданите по никакъв начин не са се свързали с данъчните, за да си покрият задълженията, уточниха от приходната агенция. Заради неизплатени задължения към бюджета Гранична полиция може и да не издаде международен паспорт.

Неприятна изненада

Покрай великденските празници някои българи са били неприятно изненадани, когато са тръгнали към чужбина и са били спрени на границата. Ако например екскурзията или пътуването е в някои от страните от ЕС, личната карта на длъжника не се отнема, но Гранична полиция не го пуска да замине, докато не си уреди сметките с хазната, обясниха от приходната агенция.

Да си понесеш заслуженото

Целта на тази мярка е онези българи, които не са си внесли дължимите суми към бюджета, да не напускат пределите на страната. Тази мярка и преди се прилагаше от приходната агенция, новост сега е, че към дължимите данъци и осигурителни вноски се прибавят и глобите към КАТ и други държавни институции. Тези глоби от началото на 2010 г. вече се събират принудително от НАП.

2 в 1

Освен отнемането на задгранични паспорти публичните изпълнители могат да запорират банкови сметки, заплатата на длъжника или колата му. Възможно е за големи дългове към бюджета да се стигне до възбрана на недвижим имот или дори до продажба на имуществото на физически лица и фирми, когато не се плащат дължимите данъци и осигуровки.

Тези мерки обаче се прилагат само в краен случай, когато длъжникът отказва да обсъди с НАП различните възможности за плащане, уточняват от ведомството.

Съвет

Данъчните съветват следното - самите граждани или представител на фирма, които има временни финансови затруднения при плащането на данъци и осигуровки, незабавно да се свърже с НАП. Има различни възможности дължимото да бъде платено на части. Това са например разсрочването или отсрочването на дълга. Сега по-актуално заради кризата е разрешение за неотложно плащане. При него банковата сметка на длъжника се запорира, но от нея всеки месец се изтегля само определен процент - например между 10 и 20%, които отиват за плащане на дълга. Останалите пари остават на разположение на дружеството, за да може то да осъществява търговската си дейност и да не се допусне фалит.

Биляна Вачева

Дългове

Меденият месец загорча

▸ От НАП припомниха за случай от миналата година, при който младоженец е бил върнат от софийското летище заради неплатени данъци. Семейната двойка тръгнала на меден месец в Париж, когато се оказало, че младият съпруг има големи дългове към държавата. Пътуването все пак се осъществило, но ден по-късно, когато парите са били внесени по сметките на Националната агенция за приходите.

Метрото от „Надежда” до бул. „Черни връх” ще е готово през 2012 г.

Вчера кметът на София Йорданка Фандъкова и премиерът Борисов поставиха началото на прокопаването на тунела от „Надежда” до бул. „Патриах Евтимий” СНИМКА МАРИНА АНГЕЛОВА

Община София дава 62 млн. EUR от общо 247 млн. EUR за проекта

До средата на 2012 г. да бъде пуснат участъкът от метрото между „Надежда” и „Черни връх”, обеща премиерът Бойко Борисов. Общината под мое ръководство успя да подсигури съфинансиране от 62 млн. EUR, заяви Борисов. По думите му предвидените до момента 30% от стойността на проекта, или 74 млн. EUR инвестиции от европейските фондове, са усвоени до февруари. Общата стойност на проекта е 247 млн. EUR, от които 185 млн. EUR ще дойдат по Оперативна програма „Транспорт”.

Вторият метродиаметър

Участъкът от пътен възел „Надежда” до бул. „Черни връх” е част от втория метродиаметър на столицата. Той е дълъг 10.7 км. По неговата дължина са предвидени 11 метростанции. Строителните работи по всички тях, както и на тунела под булеварда, вече са започнали. Вчера стартира и изграждането на двупътния тунел от пътния възел „Надежда” до НДК.

По втория метродиаметър ще се движат около 270 хил. души ежедневно. Това ще повиши пътникопотока в софийското метро до 450 хил. пътници дневно, или близо 30% от гражданите, които използват градски транспорт, коментира Йорданка Фандъкова. Със строителството на втория метродиаметър се предвижда да бъдат построени и три паркинга. Те ще бъдат на Централна гара, на ЦУМ и на бул. „Черни връх”. Техните капацитети са съответно 270, 630 и около 620 паркоместа.

Работна ръка и техника

За прокопаването на тунела между пътен възел „Надежда” и бул. „Патриарх Евтимий” е изработена специална тунелопробивна машина. Нейната цена е 15 млн. EUR. Тя е закупена от изпълнителя „Доуш Иншаат Ве Тиджарет”.

В извършването на разширението на софийското метро са ангажирани 9 основни фирми. Подизпълнителите на проектите са 28, а доставчиците на материали и оборудване - 26. В базите на всички фирми по време на различните етапи от строителството са наети между 2500 и 4000 работници.

Николета Цветкова

74

млн. EUR до февруари са усвоените средства по ОП Транспорт, предвидени за изграждане на метрото

270

хил. пътници дневно ще се придвижват в участъка между пътен възел „Надежда” и бул. „Черни връх”



Интервю Д-р Николай Шарков, председател на Българския зъболекарски съюз

Пазарът на зъболекарски услуги е 250 млн. лв. годишно

Все повече зъболекари започват работа в чужбина

Господин Шарков, неотдавна бяхте критикувани от БСК, че 92% от зъболекарите се самоосигуряват едва на 420 лв. Какъв е вашият коментар?

- В закона това е позволено, значи е морално. По-важното е, че се осигуряват - на фона на факта, че много работодатели не плащат здравни вноски на служителите си. В България има 1.2 млн. здравнонеосигурени, но не всички са в графата неработещи. По-добре БСК да се занимае с този въпрос. Защото тук можем да говорим за морални аспекти на здравното осигуряване. А що се отнася до касовите апарати на лекари, фармацевти, зъболекари, има закони и всеки носи сам своята отговорност. И НАП си върши коректно работата.

Значи твърдите, че зъболекарското съсловие е коректен данъкоплатец.

- Тези, които не спазват законите, ще си понесат своята отговорност. Но не може да се хвърля петно върху над 8000 зъболекари.

Имате ли сигнали, че зъболекари не се осигуряват здравно?

- Нямам такава информация, но сме в кореспонденция с шефа на НАП Красимир Стефанов. И той обеща да ни осигури данни за неосигуряващи се в денталната медицина.

Вярно ли е, че голяма част от зъболекарите отказват да работят със здравната каса?

- За момента това е спекулация. Напротив, тенденцията е за леко повишаване на броя на договорите с НЗОК. Въпреки забавените плащания касата е голям платец. И в малките градове, където безработицата е висока, потреблението на зъболекарски услуги е това, което се плаща от касата. Този процес се наблюдава и във Великобритания. През 1997 г. зъболекарите имаха 15 500 договора. През 2008 г. се наблюдава ръст от 27%, или около 21 хил. договора за пакети дентална помощ.

Колко български зъболекари са напуснали страната през последните месеци?

- За 2 години съм подписал над 300 уверения за работа в чужбина. От януари до март 2010 г. техният брой скочи рязко с 50%, или има издадени нови 150 уверения. Бизнес климатът в България не е добър за зъболекарите. От друга страна, България инвестира по 100 хил. лв. в тези висококвалифицирани специалисти, които след това работят зад граница. И това е повод да се замислим за здравната политика спрямо медиците. Например Фолксваген имат 80-85 хил. служители - толкова, колкото са лекарите и зъболекарите в България. Оказва се, че ние заедно с лекарите сме един голям концерн, който произвежда здраве в България.

Когато закъсаха автокорпорациите, банките много се загрижиха за сектора и дори направиха т.нар. скрита национализация и наляха огромни суми. А за концерна „здравеопазване” в България не е направено абсолютно нищо. В Англия зъболекарите имат доходи от 60 хил. до 100 хил. GBP годишно. За сравнение и дума не може да става.

Имат ли зъболекарите задължения към дентални дилъри?

- Нямат несъбираеми плащания, иначе щяхме да имаме официални писма. Ние сме едни от първите частници на пазара и всеки стартира или със собствени средства, или с банкови заеми изграждане на своята практика. Зъболекарите обслужват редовно своите кредити, но положението може да се промени, особено ако продължи практиката на забавяно плащане от страна на здравната каса. Най-тежкият вариант ще са фалити на практики в малките населени места.

Достатъчен ли е броят на зъболекарите в България?

- В ЕС практиката е 1 зъболекар се грижи за 1200 пациенти, у нас тази цифра е под 900 души, което означава, че вървим към скрита безработица.

Има ли нужда от зъболекарска камара?

- Тя е в главите на някои колеги още с основаването на Българския лекарски съюз и Българския зъболекарски съюз. Общувайки със зъболекарските камари на Германия и Австрия, виждам, че изпълняваме еднакви функции. Камара при тях е въведено като историческо понятие. А при нас още през 1905 г. е заменена с думата съюз. Ако някои дейности трябва да бъдат вкарани в работата на съюза, то може да бъде направено винаги и след широка дискусия. А не отново да бъдат трансформирани съюзите. Знаете ли през колко сътресения и колко регистрации преминаха лекарите и зъболекарите? Ние имаме над 5 регистрации, а името си го сменяме непрекъснато. Това ни е губило много време, енергия и средства.

Ако пациент не е доволен от определен зъболекар, къде може да се оплаче?

- В съответните 28 регионални комисии по етика в зъболекарския съюз плюс една централна. Досега всички жалби са намирали своето разрешение. Въпреки че някои хора лансират непрекъснато поговорката „Гарван

Мениджърите са оптимисти за бъдещето си

Потребителите обаче губят доверие за подобрение на икономическата среда

Очакванията на мениджърите за развитието на промишлените дейности през следващите няколко месеца са оптимистични, показва анкетата на НСИ. Доверието в промишлеността се повишава с 1.7 пункта спрямо февруари. В същото време обаче доверието на потребителите намалява. Този показател се понижава с 0.8 пункта през февруари спрямо равнището си от октомври 2009 г., посочват от НСИ. Прогнозата на потребителите е, че икономическата ситуация в страната няма да се подобри в следващата една година.

Разнопосочно

Индексът на промишленото производство намалява с близо 1% през януари в сравнение със същия месец на предходната година. Спад има в преработващата промишленост с 1.5%. В същото време според мениджърите от промишлеността през март 2010 г. в сравнение с февруари има подобрение в броя на поръчките от чужбина.

Повишение на цените

Потребителските цени нарастват с 1.7% през февруари на годишна база. Най-голям ръст е регистриран в групата „алкохолни напитки и тютюневи изделия” - 18.3%. Цените на производител на вътрешния пазар се увеличават с 2.5%. Скокът в добивната промишленост е от 23.2%, а в преработващата промишленост - 5.7%. Спад има при производството и разпределението на електрическа и топлинна енергия и газ. То е от 7.3%.

Спад в потреблението

Приходите от продажби в търговията на дребно намаляват през януари спрямо същия период на 2009 г. с 12.9%. Най-голям спад има в търговията с компютърна техника и в търговията с битова техника, мебели и други стоки за бита - съответно с 21.9 и 19.4%. Най-малко е понижението в търговията с хранителни стоки, напитки и тютюневи изделия - 1%, отчитат от НСИ.

Радослава Димитрова

СНИМКА БОБИ ТОШЕВ

Визитка

Кой е д-р Николай Шарков

▸ На 51 години, родом от Бургас, където е завършил английската езикова гимназия. Председател е на УС на Българския зъболекарски съюз от 29 май 2005 г., преди това беше негов дългогодишен зам.-председател.

▸ Д-р Шарков беше избран през 2009 г. за член на борда на Съвета на европейските зъболекари (Council of European Dentists - CED).

▸ Той е преподавател в катедра „Детска дентална медицина" в Медицинския университет в София.

▸ Има магистратура по стопанско управление със специалност „Здравен мениджмънт".

гарвану око не вади", трябва да променим начина си на мислене, за да вървят нещата напред.

▸На колко се изчислява пазарът на зъболекарски услуги у нас?

- Точна цифра не мога да дам. Този въпрос и ние сме го задавали много пъти. Може да се направи анализ на парите, които идват по линия на НЗОК, защото там е въведено доплащане, но много колеги не го правят. 91 млн. лв. е предвидила касата за зъболекарски услуги за 2010 г., което с доплащането става около 110-120 млн. лв. Кешовите плащания са процес, който може да бъде проследен от данъчните декларации на зъболекарите. Предполагам, че пазарът на зъболекарски услуги е около 200-250 млн. лв., това е т.нар. сметка ангро. Трябва сериозен анализ. Но от тези средства само 30% е труд, т.е. това, което остава при зъболекаря. С останалите средства той се разплаща с всички по веригата. Българинът не ходи на зъболекар. Само 20% от хората ползват своите права. Касата ти плаща, но ти не отиваш на зъболекар.

▸Ще се развият ли денталните пакети при старта на допълнителното задължително здравно осигуряване от 2011 г.?

- В момента много малко от фондовете поемат дентални услуги, най-често комбинирано с други медицински дейности. Непрекъснато се дава Холандия като модел на здравно осигуряване, който трябва да следваме. Но някой интересувал ли се е имат ли включени дентални услуги като нас. Отговорът е „не". Нито една дентална услуга нямат, защото в света 99% от хората се нуждаят от зъболекар. А при нас преди 11 години държавата пое риска, като включи в задължителното здравно осигуряване денталния пакет. След въвеждане на втория стълб от догодина малко здравни фондове ще си позволят да предлагат и договори за зъболекарски услуги, защото денталният пакет е рисков.

▸Тогава грижата за зъбите остава в голямата си част кешова?

- Не точно. През април 2009 г. Министерският съвет прие Национална програма за профилактика на оралното здраве на децата до 18 години. Сегашните управляващи припознаха тази програма и тя трябва да стартира до края на 2010 г. Тя е дългосрочна и ако приключи успешно, ще подобри денталното здраве на младите българи. И се надявам да стане като в скандинавските страни - децата да нямат проблеми със зъбите. Което ще облекчи здравната система в частта й за дентално здраве.

Светлана Желева

Държавата разваля заменките на гори

Собствениците доплащат до пазарни цени, ако искат изключване от горския фонд, обяви агроминистърът

Държавата е започнала работа по разваляне на сделките със замените на гори, обяви агроминистърът Мирослав Найденов. Това стана по време на откриването на Седмицата на гората в Пловдив. Министърът увери, че вече има комисия, която ще разглежда всяка сделка поотделно, и там, където има процесуални нарушения, ще се търсят възможности за разваляне на договорите.

Загубите за държавата от замените варират от половин милиард до няколко милиарда лева според Найденов. Тези от новите собственици, които искат терените им да бъдат изключени от горския фонд, ще трябва да си доплатят до пазарни цени, каза министърът.

▸ **Министърът на земеделието и храните Мирослав Найденов засади борче по случай Седмицата на гората**

СНИМКА БОБИ ТОШЕВ

Граждански контрол

Той увери също, че еколозите от коалиция „За да остане природата в България", които сезираха ЕК за нарушенията през 2008 г., са включени в комисията за разваляне на договорите. Ще се търсят също съветите им във връзка с позицията на страната пред Брюксел по отношение на замените, каза агроминистърът. Държавата реши да се обърне за съвети към „зелените" след среща миналата седмица между тях, премиера и земеделския министър. Тогава те категорично се обявиха срещу тезата, която България ще поддържа пред ЕК, че замените не са държавна помощ. Според Живко Богданов от коалицията развалянето на сделките и признаването им за държавна помощ е единственият начин страната да се спаси от огромни глоби.

Ивайло Калфин във фокуса

Засега правителството ще продължи да отстоява тезата, че става дума за престъпление и че замените не са помощ, каза Найденов. Той припомни, че не само бившият шеф на горската агенция Стефан Юруков, който е разследван за сделките с над 100 дка гори, но и кабинетът „Станишев" носят отговорност, защото по закон тези документи се разписват от Министерския съвет. Тези договори са внасяни в Министерския съвет за подпис от бившия вицепремиер Ивайло Калфин, чиято отговорност са били горите. Найденов обаче отказа да коментира дали Калфин е обект на разследване.

Светлана Трифоновска

Борисов разпореди проверки на НЕК и трите ЕРП

Договорът за застраховка на НЕК е 100 млн. лв.

По разпореждане на министър-председателя Бойко Борисов започват проверки и в трите електроразпределителни дружества. Те са свързани с договорите на ЧЕЗ, Е.ОН и ЕВН за изкупуване на електрическа енергия от Националната електрическа компания (НЕК). Основната причина е, че те не са изгодни за държавата. Цената, на която са подписани, е много по-висока от тази, която са договорили с НЕК за изкупуване на тока.

Проверки ще има и на договорите за застраховка, свързани с енергийни компании. Те са сключвани преди изтичането на предходните договори и обхващат следващите пет години. Нищо не е налагало през юли миналата година, осем месеца предсрочно, да се сключат застрахователни договори с цел да се плащат застрахователни премии, каза премиерът. Той коментира, че това е поредната жива далавера и се нуждае от намесата на прокуратурата. Договорът, който е сключен за НЕК, е на стойност 100 млн. лв. Борисов не пожела да каже кой е сключвал тези договори. Той заяви, че това ще стане ясно, когато хората бъдат уволнени.

Николета Цветкова

Пари

Станете журналист във вестник Пари !

Вестник "Пари" е първият и единствен всекидневник за бизнес и финанси в България. Във връзка с увеличаване обема на работа и разширяване на отразяваните икономически теми търсим да назначим бизнес репортери, които да се присъединят към екипа ни.

Изисквания към кандидата

- Опит в някои от следните теми:
  Банки, Финанси, Зелена икономика, Здравна и пенсионна реформа, Енергетика, Медиен и рекламен пазар, Инфраструктура и Строителство
- Икономическо образование е предимство
- Английски език

Ако проявявате интерес, моля, изпратете автобиография и кратко мотивационно писмо (не по-дълго от 1/2 страница).
За контакти job@pari.bg

Вот

Изборите във Великобритания ще са на 6 май

Министър-председателят на Великобритания Гордън Браун определи 6 май за датата на парламентарните избори. Съобщението беше направено след 20-минутна среща с кралицата, която трябва да постанови разпускането на парламента. Това ще стане на 12 април. Това ще бъдат първите избори за Браун като лидер на лейбъристите. Премиерът заяви, че страната започва да се съживява след кризата, и призова гласоподавателите да не излагат възстановяването на риск. Консерваторите предлагат ново начало, докато либералдемократите смятат, че само те могат да осигурят истинска промяна. Битката за 650-те места в парламента се очаква да е оспорвана, като е възможно нито една политическа сила да не получи желаното мнозинство от 326 гласа.

Придобивания

Уилбър Рос купува 21% от Virgin Money

Инвеститорът милионер Уилбър Рос се е съгласил да купи 21-процентен дял за 152 млн. USD (100 млн. GBP) в компанията на Ричард Бенсън, предлагаща финансови услуги, Virgin Money. Това е капиталова инжекция, която ще позволи на Virgin Money да разшири дейността си, а също и да наддава за мрежата от клонове на Royal Bank of Scotland Group Plc.
Рос направи богатството си, инвестирайки в закъсали компании за стомана и петрол. Европейската комисия нареди на RBS миналата година да продаде 318 от своите клонове с цел да осигури конкурентност след помощта, която получи от правителството.

Рейтинг

Moody's намали перспективата на Исландия

Moody's Investor Service намали перспективата на кредитния рейтинг на Исландия от стабилна на негативна заради опасения за много ниската външна ликвидност на страната. Днес агенцията заяви, че икономическото възстановяване на Исландия е заплашено от забавянето на изплащането на 5.3 млрд. USD на Великобритания и Холандия. Те са компенсация за плащания на тези страни на граждани със сметки във фалиралата банка Исландия. След обществения гняв заради суровите условия по изплащанията правителството на страната бе въвлечено в национален референдум, който отхвърли вече уговорената сделка. Moody's твърди, че сегашната несигурност е вредна за краткосрочните икономически и финансови перспективи на Исландия

16.4

▸ млн. USD е рекордната глоба, която заплашва Toyota

▸ **Според секретаря на транспортното министерство Рей ЛаХуд документите показват, че Toyota е разбрала за проблемите още през септември 2009 г.**

Toyota беше глобена за укриване на дефекти

Министерството на транспорта на САЩ обвинява автомобилния гигант, че месеци наред е крил проблемите с газта и спирачките

Американското министерство на транспорта наложи рекордна глоба от 16.4 млн. USD на автомобилния гигант Toyota. Причината е, че компанията е скрила „опасния дефект" и не е предупредила веднага регулаторния орган за проблемите със сигурността на моделите Camry и Corolla.

Според документите, които е получило министерството, в Toyota са знаели за проблема със заяждащия педал на газта още през септември 2009 г., но е предприела изтегляне на превозни средства чак през януари 2010 г. Този проблем бе открит в 2.3 млн. автомобила. Това показва, че Toyota не се е съобразила с правните задължения, които е поела, и което е още по-лошо, месеци наред умишлено е крила дефекта от американските официални власти и не е предприела мерки да защити милионите шофьори и техните семейства, заяви секретарят на транспортното министерство Рей ЛаХуд.

Според закона в САЩ автомобилопроизводителите трябва да уведомят в рамките на пет дни регулаторните органи за евентуални дефекти, свързани със сигурността, и веднага да започнат изтегляне на продадените автомобили.

Дилема

Японският производител трябва да вземе решение дали да плати рекордната глоба, което може да се приеме като признание, че е виновен, или да се бори с правителството, което ще му донесе още лоша слава. До две седмици ръководството на компанията трябва да реши дали ще приеме наказанието, или ще го оспорва. Предложената глоба е най-високата, която правителството може да наложи, но са възможни и други наказания след федерални разследвания. През 2004 г. General Motors платиха глоба от 1 млн. USD за това, че са реагирали твърде бавно за изтеглянето на 600 000 автомобила заради проблеми с чистачките.

Резултати

Досега 52 смъртни случая се приписват на заяждащия педал на газта. Компанията е изправена пред стотици дела, заведени от частни лица. Ето защо може да бъде по-лесно Toyota да плати глобата, вместо да остави проблемът да се раздухва и да привлича вниманието към нея, твърдят анализатори.

Заради възникналите проблеми Toyota изтегли над 6 млн. возила в САЩ и още 8 млн. в световен мащаб.

Успех

Въпреки проблема в спирачките, открит в хибрида Prius, той бе най-продаваната кола в Япония през март за единадесети пореден месец. Според асоциацията на автомобилните дилъри в страната продадени са 35 546 броя от возилото, което се движи на газ и ток. Купувачите го предпочитат заради данъчните облекчения и субсидиите от правителството за екологично чист автомобил.

Prius държи и първото място по продажби за фискалната година, която приключи в края на март, като броят на продадените коли нарасна четири пъти спрямо предната година до 277 485. В Япония колата е толкова популярна, че желаещите чакат шест месеца, за да я купят.

Атина не иска МВФ да я финансира

Гръцкото правителство ще търси по-ясен европейски механизъм за помощ

Гръцкото правителство иска да избегне финансова помощ от Международния валутен фонд (МВФ) и ще търси ревизия на постигнатото в Брюксел споразумение, заяви висш държавен източник пред Market News International. Властите в Атина се притесняват, че фондът ще наложи много строги изисквания в замяна на помощта си.

Затягане на коланите

От срещата на европейските лидери през март насам гръцкият министър-председател Георгиос Папандреу получава информация от МВФ за евентуалните мерки и реформи, които Атина ще трябва да предприеме, за да получи финансова помощ. Мерките са много строги и може да предизвикат социално и политическо вълнение, твърди източникът. Освен това различни министри също са против участието на МВФ.

Решение

Споразумението от Брюксел предвижда съвместно финансиране от ЕС и МВФ, което да бъде отпуснато само в краен случай. Гръцкото правителство обаче ще търси по-ясен европейски механизъм, който да изключва МВФ и да може да се задейства по-бързо при официално поискване от Атина.

Проверка

МВФ проверява Гърция

▸ Две делегации на МВФ пристигат в сряда в Атина, за да проверят напредъка по мерките за орязване на бюджетните разходи и данъчната реформа.

▸ Експертите ще останат в страната около две седмици. Това ще бъде първата проверка след постигнатото споразумение в Брюксел.

▸ **Гръцкият премиер Георгиос Папандреу се опасява, че МВФ ще наложи още по-строги мерки на страната срещу евентуална финансова помощ**

СНИМКИ BLOOMBERG

Обама иска нови ограничения за ядрените оръжия

За трети път в историята си САЩ ревизират позицията си за употреба на ядрен арсенал

▸Новата ядрена позиция на САЩ отразява желанието на президента Обама да се върви към свят без ядрено оръжие

Президентът на САЩ Барак Обама обяви вчера новата ядрена политика на страната, в центъра на която е намаляването ролята на атомното оръжие за осигуряване защитата на страната. Така нареченият Преглед на ядрената позиция е част от неговата дългосрочна цел: свят без ядрени оръжия. До края на живота ми тази мечта най-вероятно няма да се осъществи, но има конкретни стъпки, които можем да предприемем, за да тръгнем в тази посока, заяви Обама.

Решението идва два дни преди подписването на договор между САЩ и Русия за намаляване с една трета на запасите им от ракети с далечен обсег на действие и една седмица преди срещата във Вашингтон на световните ръководители по въпросите за неразпространение на ядреното оръжие.

Реакция

В същото време в Москва руският министър на външните работи Сергей Лавров заяви, че новият договор „отразява новото доверие между Москва и Вашингтон".

В американския бюджет са предвидени 7 млрд. USD за поддържане на ядрените арсенали, което е с 600 млн. USD повече от предишната година.

История

Прегледът на ядрената позиция на САЩ е третият поред. Първото преразглеждане беше през 1994 г. по времето на Бил Клинтън. Фокусът тогава падна върху ролята на ядрените оръжия след разпадането на Съветския съюз и преди вълната от терористични атаки. Втората редакция бе в началото на 2002 г. след терористичните удари в Ню Йорк на 11 септември. Тогавашният президент Джордж Буш призова страната да намали зависимостта си от наземни, въздушни и морски ядрени оръжия. Той препоръча да се наблегне повече на отбраната както от конвенционални оръжия, така и от ядрени ракети.

План

Какво включва новата политика

▸Ограничаване на условията за използване на ядрено оръжие от САЩ

▸Намаляване на броя на ядрения арсенал в страната

▸Наблягане на неразпространението на ядрено оръжие

„Новолипецк" ще разширява производството с 40%

Производителят на стомана отчете печалба от 294 млн. USD за последното тримесечие на 2009 г.

▸Новолипецкият металургичен комбинат увеличава производството си с около 2 млн. т след модернизацията

СНИМКИ BLOOMBERG

Един от най-големите производители на стомана в Русия - „Новолипецки металургичен комбинат", ще инвестира повече от 4 млрд. USD през следващите три години в нови мощности. Разширяването на производството цели да отговори на възстановеното глобално търсене на стомана, съобщи главният изпълнителен директор Алексей Лапшин.

Инвестиции

Най-голямата инвестиция ще бъде направена в изграждането на още една доменна пещ в основния завод в Липецк, както и на малка фабрика в района на Калуга. През тази година компанията може да изкупи и другата половина от смесеното предприятие, което има с швейцарската Duferco Group, каза още Лапшин. Модернизациите в Липецк не само ще увеличат капацитета на завода, но ще позволят на компанията да произвежда нови класове стомана. Това ще й даде достъп до нови пазари.

Производство

„Новолипецк" планира да увеличи производството си с 40% до повече от 17 млн. т през 2012 г. Дори в разгара на кризата миналата година и въпреки резкия спад в търсенето компанията работеше на пълна мощност. Модернизацията в Липецк трябва да приключи до средата на 2011 г. Новата пещ ще увеличи капацитета с около 2 млн. т, а още 3 млн. т ще дойдат от другите проекти за разширение.

Резултати

Междувременно компанията отчете чиста печалба от 294 млн. USD за четвъртото тримесечие на 2009 г. За същия период на 2008 г. дружеството излезе на червено с 480 млн. USD. В сравнение с третото тримесечие на миналата година печалбата се вдига с 80%, а приходите нарастват с 4% до 1.8 млрд. USD.

„Новолипецк" е най-големият производител на стомана в Русия по пазарна капитализация (21 млрд. USD) и третият по обем на продукцията. Контролният пакет се държи от най-богатия човек в страната според сп. Forbes - Владимир Лисин. Богатството му се оценява на 15.8 млрд. USD.

Top 10 News in English

RES investment put on standby

1 Bulgaria may fall short of target, buy green energy from abroad

▸Velizar Kiryakov

Renewable energy sources (RES) have to account for 11% of the total electricity consumption in Bulgaria by the end of 2010. The ministry of economy and energy even projects overshooting the target by 0.9%. According to the industry, though, neither objective is realistic, because most of the announced green projects will not be carried out. Bulgaria will fail to meet the European requirements and may even have to buy green energy from other countries.

Bulgaria can achieve a maximum of 9% by the end of 2011, green energy association chairman Velizar Kiryakov forecast. Rough calculations show that this country will have to pay more than EUR 200 million to buy green energy. If the 11-percent target is not reached at end-2011, Sofia will have to revise its programme for encouraging RES investment. If Bulgaria misses the next 11.1-percent goal at the end of 2012, it will have to start buying green energy, the ministry said. In other words, Sofia has about two years to prevent the worst-case scenario.

There is no longer a boom in solar and wind projects, experts say. The reason for the stagnation is that the state has been working against RES projects, thus creating insecurity for investors, they are adamant. First came the moratorium on RES projects; then the ministry of agriculture proposed a ban on the change of land use from farming to land for development of RES projects, the industry complain. Now investors are on standby, waiting for the new law to be approved, which will happen in early October. I know five large projects that have been tabled, Kiryakov said. The lack of infrastructure and the signals coming from the administration have dampened investors' interest.

www.pari.bg

→ Read more

Measures

Defence ministry seeks revision of contracts

2 The defence ministry is seeking to revise its army modernisation contracts that have not been fully paid yet. We are in talks with contractors that have to deliver military equipment like aircraft to cut the order to the amount paid so far, minister Anyu Angelov said. Another measure mulled to fight the budget shortage is vacating unused army properties and offering them for sale.

Transport

Sofia's metro to reach Nadezhda by mid-2012

5 The stretch of Sofia's metro that links Nadezhda residential district with Cherni Vrah Blvd. will be opened by the middle of 2012, prime minister and former city mayor Boyko Borisov said. He boasted that under his leadership Sofia managed to provide EUR 62 million co-financing. The project amounts to EUR 247 million, including EUR 185 million under the transport programme.

Performance

Karoll's funds top 2010 return ranking

8 Two of Karoll Capital Management's funds topped the ranking by return for the first quarter of 2010. Advance Eastern Europe returned 17.56% to investors, followed by Advance IPO Fund with 9.78% for January-March. The third position was occupied by Status Finance, which secured 8.2% to investors for the period. All the three collective schemes invest predominantly in shares.

Interview

Bulgarian dentists migrate to better markets

3 More than 300 dentists migrated in the past two years. Their number jumped rapidly in the first quarter of 2010, when 150 certificates were issued, the chairman of the Bulgarian Dental Association, Nikolay Sharkov, told the Pari daily in an interview. The business climate in Bulgaria is not good for dentists. On the other hand, the state invests BGN 100,000 in each of those highly-qualified specialists.

Loans

Bank lending increases 4.07% in February

6 Bank lending in February increased 4.07% year on year, central bank data show. The total volume of loans stood at BGN 60.35 billion, up from BGN 57.9 billion a year ago. Business lending showed the smallest rise, 1.04%, while housing loans led in jump with 8.52%. Month on month, total bank lending went up 1.4%, mainly due to the BGN 319 million rise in credit institution receivables to BGN 8.17 billion.

BSE

Stock-exchange turnover up on OTC market deals

9 The first session on the Bulgarian Stock Exchange (BSE) after the Easter holidays turned out good for investors. Most stocks appreciated and market indexes closed higher. Turnover reached nearly BGN 2 million but it was mainly due to deals on the over-the-counter market. The Sofix index gained 0.61% to 423.01 points, BGTR30 rose 0.35%. BG40 was 0.32% higher at close and BGREIT edged up 0.02%.

Violations

Government starts annulling forest swaps

4 The state administration has started working on annulling the forest swaps signed by the previous government, minister of agriculture Miroslav Naydenov said. A commission has been appointed to review each separate deal. When procedural breaches are established, the commission will look for ways to cancel the contracts.

Statistics

Big banks cut mortgage loans 60%

7 The mortgage loans provided by the banks in Group 1 (the biggest institutions in Bulgaria in terms of assets) slumped 60% in February, year on year, central bank data show. Mortgage loans totalled BGN 6.54 billion, down from BGN 16.53 billion a year ago. At the same time the banks in Group 2 boosted mortgage lending 1.49% to BGN 2.10 billion.

Corporate

Sopharma's sales jump 37% in March, y/y

10 Pharmaceutical maker Sopharma's sales surged 37% in March, year on year, the company said. Domestic market sales edge up 2%, while exports jumped 83%. Thanks to the 20-percent increase in sales for the first quarter of 2010 we can revise our full-year sales forecast, with income now seen rising 12 to 15%, executive director Ognyan Donev said.

Editors: Iglika Philipova, Nebesna Hristova; telephone: +359 2 4395 860

ИНВЕСТИТОР

Редактор:
Мирослав Иванов
mivanov@pari.bg
тел. 4395-867

Реклама:
Станислава Атанасова
satanasova@pari.bg
тел. 4395-851

Дебют

Започва най-голямото IPO в Европа

Правителството на Полша и базираната в Холандия застрахователна компания Eureko B.V. ще започнат да приемат през следващата седмица поръчки за записването на акции от първичното публично предлагане на най-големия полски застрахователя PZU SA, съобщава Bloomberg. IPO на PZU може да се превърне в най-голямото за Европа от началото на тази година. Полската застрахователна компания ще предложи на инвеститорите от 22 до 30% от капитала си. Очаква се PZU SA да привлече от пазара 5.5 млрд. PLN (1.9 млрд. USD). Това е първото от серия планирани от полското правителство IPO за 2010 г. Държавата има за цел да привлече 10 млрд. USD чрез продажбата на свои дялове в редица компании.

Коментари

През тази година ще се насочим към по-рискови инвестиции

София Христова,
изп. директор на ПОД "Алианц България"

> Пенсионните фондове откликват като струна на настроенията на капиталовите пазари

През миналата година, особено след март, започнахме да забелязваме стабилизиране на капиталовите и валутните пазари в Европа и САЩ. Вече се забелязва, че силно консервативните през 2008 г. портфейли се отварят за по-рискови инвестиции. Пенсионните фондове откликват като струна на настроенията на капиталовите пазари и благодарение на това в крайна сметка през миналата година фондовете в сектора успяха да реализират доходности от 7-8-9%.

За 2010 г. очакванията ни също са оптимистични. Надяваме се стабилизирането на пазарите да продължи и това ще ни помогне да поддържаме балансирани портфейли. Освен това през тази година ще намалим дела на депозитите в портфейлите заради понижаването на лихвите и ще се насочим към инвестиции с по-висок риск.

Гледаме с интерес към облигациите

Милен Марков,
изп. директор на ПОК "Съгласие"

> Продължаваме да купуваме акции с бавни стъпки

Постепенно през 2009 г. започна да нараства делът на акциите в портфейлите на частните пенсионни фондове. И в момента продължаваме да купуваме акции с бавни стъпки. Внимателно оцеляваме публичните дружества на Българската фондова борса, като едно от най-важните неща за нас е ликвидността. Заради понижението на лихвите обаче започнахме да гледаме под лупа и да анализираме всеки депозит. В момента гледаме с интерес към корпоративните облигации.

Делът на акциите зависи от бързото излизане от кризата

Никола Абаджиев,
предс. на Българската асоциация на дружествата за допълнително пенсионно осигуряване

> Очаквам свободните средства да бъдат насочени към капиталовия пазар

Тенденциите вече са ясни - пенсионните фондове увеличават дела на рисковите активи в портфейлите. Дали това ще продължи обаче, зависи от състоянието на капиталовите пазари и бързото излизане от кризата. След като през 2008 г. рязко намаля делът на акциите в портфейлите на фондовете, през миналата година тези инвестиции бяха увеличени. От средата на 2009 и от началото на 2010 г. имаме насочване към по-рискови книжа и търсене на по-добри доходности. С намаляване на дела на депозитите в портфейлите на фондовете очаквам свободните средства да бъдат насочени към капиталовия пазар, където се надяваме скоро да видим качени за търговия дялове от някои от държавните дружества.

Коментарите не са препоръка за покупка или продажба на активи.

ГЛОБАЛ ИНВЕСТ
РЕПО СДЕЛКИ С АКЦИИ
02/ 9 559 555
02/ 9 554 140

Данни

Резултати на пенсионните фондове

- Доходността на фондовете за допълнително пенсионно осигуряване за последните пет години е положителна и в диапазона от 1 до 4%.
- Най-висока доходност е реализирал УПФ "ЦКБ-Сила" - 4.53%. С най-голяма загуба за 2008 г. се е отчел Доброволен пенсионен фонд "Бъдеще" - 52.02%.

742
- лв. е средният размер на натрупаните средства по партидите във фондовете за втора пенсия

1977
- лв. е средният размер на натрупаните средства по партидите в професионалните пенсионни фондове

Вложения в акц
дохода на пенс

Универсалният пенсионен фонд "Б

Топ 3 на акциите в портфейлите на универсалните и доброволните пенсионни

Универсални пенсионни фондове

Доходност за 2008 г.
Доходност за 2009 г.

УПФ "БЪДЕЩЕ"	УПФ "ДОВЕРИЕ"	УПФ "СЪГЛАСИЕ"
-29.31%	-18.62%	-24.51%
+13.69%	+9.05%	+8.64%

ТОП 3 В ПОРТФЕЙЛИТЕ КЪМ 31 ДЕКЕМВРИ 2009 Г.

"ОЛОВНО-ЦИНКОВ КОМПЛЕКС"	"СОФАРМА"	"КРЗ ОДЕСОС"
1022	13.459	4736
+2.66%	+1.68%	-

"ЮРИЙ ГАГАРИН"	"МОНБАТ"	"ИНВЕСТИЦИОННА КОМПАНИЯ ГАЛАТА"
499	7.049	4320
+1.31%	+0.88%	-

"БИОВЕТ"	"АДВАНС ТЕРАФОНД" АДСИЦ	"КАПИТАЛ МЕНИДЖМЪНТ" АДСИЦ
478	345	3894
+1.26%	+0.91%	-

По-агресивното поведение на фондовете за допълнително пенсионно осигуряване през 2009 г. доведе до скок в доходността им. Те са увеличили дела на акциите в портфейлите си средно с 36%, показват изчисления на в. "Пари" на база годишните резултати на дружествата. В анализа са включени трите универсални и професионални фондове с най-голяма доходност през 2009 г.

Лидери

Универсалният пенсионен фонд "Бъдеще" е реализирал най-високата доходност в сектора, достигайки 13.69%. Дружеството е инвестирало в акции на "Оловно-цинков комплекс", като в края на 2009 г. е бил собственик на книжа на стойност 1.02 млн. лв. За сравнение през 2008 г. УПФ "Бъдеще" беше насочил парите си към акции на Първа инвестиционна банка, където притежаваше книжа за 555 хил. лв.

Втори от универсалните фондове по доходност за 2009 г. е УПФ "Доверие" с 9.05%. При него увеличението на акциите в портфейла е 90%. През миналата година рисковите активи са заемали 28.71% от инвестициите на УПФ "Доверие", а през 2008 г. - 15.09%. Най-ухажваната публична компания от фонда през 2009 г. е била "Софарма". УПФ "Доверие" държи акции от фармацевтичния гигант за 13.4 млн. лв.

УПФ "Съгласие" попада в Топ 3 по доходност с 8.64% през 2009 г. Най-голям дял от акциите на фонда са вложени в книжата на "Кораборемонтен завод Одесос" - 4.7 млн. лв., като почти толкова бяха и през 2008 г.

Цитат

„Възстановяването на американската икономика е устойчиво и нов спад е малко вероятен

▸**Джефри Лекер,** президент на клона на Федералния резерв в Ричмънд

Цифра на деня

656.8

▸хил. лв. достигна оборотът на регулирания пазар на БФБ в първата сесия за седмицата

ции помпат ионните схеми

Бъдеще" отчете 13.69% доход

и фондове с най-голяма доходност към 31 декември 2009 г.

Доброволни пенсионни фондове

Стойност в хил. лева
Относителен дял от активите на фонда

"АЙ ЕН ДЖИ" ДПФ	ДПФ "ДОВЕРИЕ"	ДПФ "БЪДЕЩЕ"
-23.19%	-23.48%	-52.02%
+9.57%	+8.62%	+8.41%

ТОП 3 В ПОРТФЕЙЛИТЕ КЪМ 31 ДЕКЕМВРИ 2009 Г.

"СОФАРМА"	"АГРО ФИНАНС" АДСИЦ	"ОЛОВНО-ЦИНКОВ КОМПЛЕКС"
604	2212	156
+1.03%	+2.31%	+3.18%

"АДВАНС ЕКУИТИ ХОЛДИНГ"	"СОФАРМА"	ПИБ
398	1653	108
+0.68%	+1.72%	+2.20%

"ФОНД ЗА ЗЕМЕДЕЛСКА ЗЕМЯ МЕЛ ИНВЕСТ" АДСИЦ	"ПРАЙМ ПРОПЪРТИ БГ" АДСИЦ	"АЛКОМЕТ"
360	1395	106
+0.61%	+1.46%	+2.16%

Графика: Вихър Ласков

Нагоре

Сред доброволните пенсионни фондове през миналата година най-голяма доходност на клиентите си е донесъл "Ай Ен Джи ДПФ" - 9.57%. Пенсионният фонд е увеличил дела на акциите в портфейла си със 70% и към 31 декември 2009 г. те са 16% от всички активи. "Ай Ен Джи ДПФ" също е заложил на "Софарма" с акции на стойност 604 хил. лв.

ДПФ "Доверие" притежава акции за 2.2 млн. лв. от "Агро финанс" АДСИЦ, ДПФ "Бъдеще" е заложил на "Оловно-цинков комплекс", където е собственик на книжа за 156 хил. лв.

Прогнози

Надяваме се стабилизирането на пазарите да продължи през 2010 г., като това ще ни помогне да поддържаме балансирани портфейли. Това каза за в. "Пари" София Христова, изпълнителен директор на ПОД "Алианц". Тя каза още, че през тази година ще бъде намален делът на депозитите в портфейлите заради понижаването на лихвите и че ще има пренасочване към инвестиции с по-висок риск.

С намаляване на дела на депозитите в портфейлите на пенсионните фондове очаквам свободните средства да бъдат насочени към капиталовия пазар, където се надяваме скоро да видим качени за търговия дялове от някои от държавните дружества, коментира Никола Абаджиев, председател на Българската асоциация на дружествата за допълнително пенсионно осигуряване.

Магдалена Иванова

Тенденция

Петролът изкачи 17-месечен връх

Цената от 100 USD/б вече е реална, твърдят анализатори

СНИМКА BLOOMBERG

Суровият петрол се изкачи до 17-месечен връх, след като не спира да поскъпва от началото на седмицата. Във вторник енергийната суровина продължи доброто си представяне и се доближи максимално до 87 USD/б.

Причини

Основната причина за оптимистичното представяне може да се търси в добрите икономически показатели, които двата най-големи консуматора на петрол - САЩ и Китай, показаха през изминалия месец. Според данни, изнесени от министерството по труда на САЩ, през март в страната са били открити 160 хил. нови работни места, а това е най-добрият резултат, постиган през последните три години. Предлагането на услуги в страната също е отбелязало силно повишение, невиждано от май 2006 г. От своя страна Китай отчете 13-и пореден месец на увеличаващо се индустриално производство, отчитайки ръст от 10.6%.

Другата важна информация, която изстрелва котировките на петрола, е спадът в запасите на суров петрол и дестилати в САЩ. Предварителните изчисления, направени от анализаторите на Bloomberg, показват, че през миналата седмица натрупаните количества нефт са се увеличили с 1 млн. барела до 355.2 млн. барела, а тези от бензин са намалели с 1.9 млн. барела, стигайки 223 млн. барела. Общото количество на дизела и горивото за отопление в страната също е намаляло с 1.5 млн. барела до 143.1 млн. барела.

Тенденция

Ако официалният седмичен доклад на американското министерство на енергетиката, който ще бъде изнесен днес, оправдае предварителните данни, това ще бъде сигурен признак, че увеличението ще продължи поне до края на тази седмица.

ОПЕК също излезе с позиция за бъдещото развитие в цената на петрола. Според петролния министър на Венецуела Рафаел Рамирез организацията, в която членува и неговата държава, не възнамерява да променя износните квоти за своите членки. Той стига дори по-далеч, като прогнозира, че през 2010 г. цената на черното злато ще се движи между 80 и 100 USD/б и няма да падне под 75 USD/б.

На борсата в Ню Йорк цената на суровия петрол с доставка през май достигна 86.93 USD/б, което е повишение с 0.36%. При сорта Брент движението също беше нагоре, отчитайки ръст от 0.41% до 86.23 USD/б.

Георги Георгиев

Търговия

Продажбите на "Софарма" скачат

Резултатите за тримесечието карат мениджмънта в компанията да ревизира прогнозата си нагоре за цялата 2010 г.

"Софарма" отчита 37% ръст в продажбите за март 2010 г. спрямо същия месец на 2009 г., съобщиха от дружеството. Продажбите на вътрешния пазар нарастват с 2%, а износът се е увеличил с 83%. Ръстът от 20% в приходите от продажби на дружеството през първото тримесечие на 2010 г. потвърждават, че усилията, които полагаме, са в правилна посока, коментира изпълнителният директор на "Софарма" АД Огнян Донев. По думите му резултатите за тримесечието позволяват на мениджмънта в компанията да ревизира прогнозата си за цялата 2010 г. Новите очаквания са приходите от продажби да се увеличат между 12 и 15% на годишна база.

По данни на компанията през първите три месеца на тази година износът нараства с 32%, а вътрешният пазар с 2%. Приходите от продажби на новите пазари - Балканите и Турция, както и на традиционните пазари - Украйна, Средна Азия и Кавказ, са над два пъти по-високи спрямо същия период през 2009 г.

По време на вчерашната сесия на Българската фондова борса акциите на "Софарма" поскъпнаха с минималните 0.38% до 4.015 лв. за брой. По позицията преминаха 3750 ценни книжа.

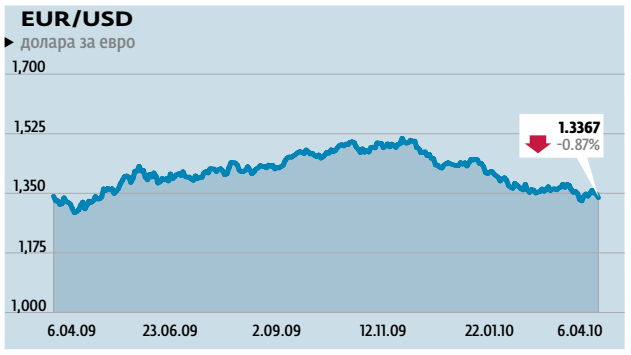

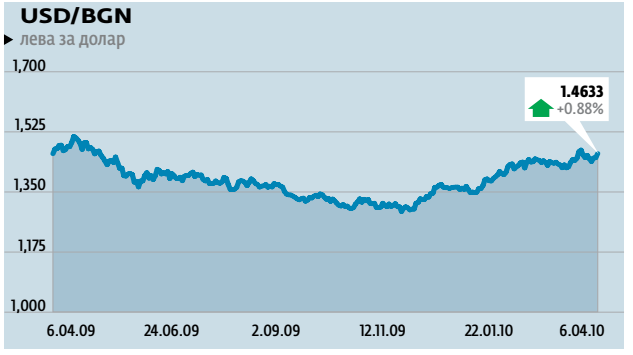

Промяна

CHF
-1.02%
Франкът с пасив за деня

GBP
+0.28%
Лирата сред победителите

RUB
+0.83%
Рублата спечели позиции

Валута на деня

0.82

поевтиня британският паунд спрямо американския долар до нивото от 1.5165 GBP/USD

Коментар

Ново поскъпване на долара в началото на седмицата

Седмицата започна с поскъпване на щатския долар спрямо основните валути. Това беше предизвикано от понижаване на риск апетита сред инвеститорите и пренасочване на активите в полза на зелените пари в условията на търсене на по-голяма сигурност. Еврото остана под натиск срещу повечето основни валути след възникване на спекулации, че Гърция по всяка вероятност ще срещне проблеми при събирането на средства за покриването на държавни ценни книжа с наближаващ матуритет, от една страна, и забавянето на европейското икономическо възстановяване, от друга. В следващите дни очакваме движението при двойката EUR/USD да остане в посока, благоприятна за зелените пари, и да достигне нива около 1.3250/60.

Канадската валута достигна паритет за първи път от юли 2008 г. насам спрямо щатския долар, получавайки подкрепа от покачващите се цени на енергийните стоки и покачването на суровия петрол, който достигна 18-месечен връх. Очакваме в следващите дни низходящото движение при двойката USD/CAD да се запази и да станем свидетели на котировки около 0.9840/60.

Британската лира поевтинява поради слуховете, че съществува реална опасност икономиката на Острова да навлезе отново в рецесия, ако правителствените разходи не бъдат намалени.
Паундът продължи да губи позиции спрямо долара, след като проучване показа, че на предстоящите избори е възможно да не се достигне до мнозинство в парламента за нито една от страните (лейбъристи или консерватори). В следващите дни очакваме запазване на низходящото движение и достигане до нива около 1.5000/1.5050.

Брокерите очакват в следващите дни низходящото движение при двойката USD/CAD да се запази

СНИМКА BLOOMBERG

Мирослав Петков,
„Варчев Финанс"

> Канадската валута достигна паритет за първи път от юли 2008 г. насам спрямо щатския долар

Валути спрямо евро

ВАЛУТА Currency	Код Code	Купува Buy	Продава Sell	Най-висока High	Най-ниска Low
ЩАТСКИ ДОЛАР	USD	1,34	1,34	1,35	1,34
БРИТАНСКА ЛИРА	GBP	0,88	0,88	0,89	0,88
ЯПОНСКА ЙЕНА	JPY	125,7	125,73	127,37	125,56
ШВЕЙЦАРСКИ ФРАНК	CHF	1,43	1,43	1,43	1,43
НОРВЕЖКА КРОНА	NOK	8,02	8,02	8,02	7,99
ШВЕДСКА КРОНА	SEK	9,66	9,67	9,69	9,64
КАНАДСКИ ДОЛАР	CAD	1,34	1,34	1,35	1,34
АВСТРАЛИЙСКИ ДОЛАР	AUD	1,45	1,45	1,47	1,45
УНГАРСКИ ФОРИНТ	HUF	265,33	265,62	265,88	264,03
ЧЕШКА КРОНА	CZK	25,27	25,29	25,39	25,27
РУСКА РУБЛА	RUB	39,23	39,25	39,36	39,17
ПОЛСКА ЗЛОТА	PLN	3,84	3,84	3,85	3,83

Най-високият курс е най-високият курс купува, най-ниският - най-ниският курс продава.
Данни от 17.00 ч българско време на 6.04.2010 г.

Курсове на чуждестранни валути

Валута Currency	Код Code	За For	Стойност Rate	Разлика Difference
ЕВРО	**EUR**	**1**	**1,96**	**0**
АВСТРАЛИЙСКИ ДОЛАР	AUD	1	1,34690	0,01504
БРАЗИЛСКИ РЕАЛ	BRL	10	8,26570	0,10042
КАНАДСКИ ДОЛАР	CAD	1	1,45870	0,02291
ШВЕЙЦАРСКИ ФРАНК	CHF	1	1,36533	-0,01406
КИТАЙСКИ РЕНМИНБИ ЮАН	CNY	10	2,13897	0,01161
ЧЕШКА КРОНА	CZK	100	7,73208	0,02741
ДАТСКА КРОНА	DKK	10	2,62736	0,00025
ЕСТОНСКА КРОНА	EEK	10	1,25000	0,00000
БРИТАНСКА ЛИРА	GBP	1	2,21649	0,00614
ХОНКОНГСКИ ДОЛАР	HKD	10	1,88006	0,01031
ХЪРВАТСКА КУНА	HRK	10	2,68965	-0,00292
УНГАРСКИ ФОРИНТ	HUF	1000	7,37270	-0,01392
ИНДОНЕЗИЙСКА РУПИЯ	IDR	10000	1,61293	0,01632
ИНДИЙСКА РУПИЯ	INR	100	3,28424	0,03546
ИСЛАНДСКА КРОНА	ISK	1000	6,74424	0,00000
ЯПОНСКА ЙЕНА	JPY	100	1,55175	0,00295
ЮЖНОКОРЕЙСКИ ВОН	KRW	1000	1,29998	0,01074
ЛИТОВСКИ ЛИТАС	LTL	10	5,66448	0,00000
ЛАТВИЙСКИ ЛАТ	LVL	1	2,76403	0,00507
МЕКСИКАНСКО ПЕСО	MXN	10	1,19142	0,01459
МАЛАЙЗИЙСКИ РИНГИТ	MYR	10	4,54474	0,08802
НОРВЕЖКА КРОНА	NOK	10	2,44100	0,00134
НОВОЗЕЛАНДСКИ ДОЛАР	NZD	1	1,01893	-0,00351
ФИЛИПИНСКО ПЕСО	PHP	100	3,24943	0,03461
ПОЛСКА ЗЛОТА	PLN	10	5,10008	0,01445
НОВА РУМЪНСКА ЛЕЯ	RON	10	4,77731	0,01640
РУСКА РУБЛА	RUB	100	4,98002	0,04087
ШВЕДСКА КРОНА	SEK	10	2,02404	0,01369
СИНГАПУРСКИ ДОЛАР	SGD	1	1,04473	0,00583
ТАЙЛАНДСКИ БАТ	THB	100	4,50964	0,02472
НОВА ТУРСКА ЛИРА	TRY	10	9,66176	0,11228
ЩАТСКИ ДОЛАР	USD	1	1,46001	0,00780
ЮЖНОАФРИКАНСКИ РАНД	ZAR	10	2,00942	0,01414
ЗЛАТО (1 ТРОЙ УНЦИЯ)	XAU	1	1638,48000	21,42000

Обменни курсове на чуждестранните валути към лева за 7.04.2010 година. Тези курсове се основават на чл. 29, ал. 2 от Закона за БНБ и референтните курсове на ЕЦБ за съответния ден, и се прилагат за целите на статистическата и счетоводната отчетност.

Европейски валути според националните банки

Беларуска		
USD	2976	BYR
EUR	3980,55	BYR
GBP	4514,07	BYR
RUB	0,99	BYR
Естонска		
USD	11,67	EEK
EUR	15,65	EEK
CHF	10,93	EEK
GBP	17,69	EEK
DKK	2,1	EEK
Латвийска		
USD	0,53	LVL
EUR	0,71	LVL
CHF	0,49	LVL
GBP	0,8	LVL
BGN	0,36	LVL

Литовска		
USD	2,55	LTL
EUR	3,45	LTL
CHF	2,41	LTL
GBP	3,89	LTL
Молдовска		
USD	12,38	MDL
EUR	16,56	MDL
GBP	18,78	MDL
RUB	0,42	MDL
Руска		
USD	29,34	RUB
EUR	39,24	RUB
CHF	27,4	RUB
GBP	44,51	RUB
UAH	3,7	RUB
BYR	0,99	RUB

Украинска		
USD	7,93	UAH
EUR	10,6	UAH
CHF	7,4	UAH
GBP	12,02	UAH
RUB	0,27	UAH
Грузинска		
USD	1,74	GEL
EUR	2,33	GEL
CHF	1,63	GEL
GBP	2,65	GEL
Полска		
USD	2,87	PLN
EUR	3,84	PLN
CHF	2,68	PLN
GBP	4,33	PLN
CZK	0,15	PLN

Казахстан		
USD	146,98	KZT
EUR	196,6	KZT
JPY	1,56	KZT
GBP	222,95	KZT
RUB	5,01	KZT
Унгарска		
USD	198	HUF
EUR	265,48	HUF
CHF	185,36	HUF
GBP	300,03	HUF
CZK	10,47	HUF
Чешка		
USD	18,88	CZK
EUR	25,3	CZK
CHF	17,66	CZK
GBP	28,66	CZK

HUF	9,54	CZK
Азербайджан		
USD	0,81	AZN
EUR	1,08	AZN
GBP	1,22	AZN
Македонска		
USD	45,8	MKD
EUR	61,31	MKD
GBP	91,47	MKD
Хърватска		
USD	5,41	HRK
EUR	7,26	HRK
CHF	5,07	HRK
GBP	8,21	HRK
PLN	1,89	HRK
JPY	5,79	HRK
TRY	3,59	HRK

Албанска		
USD	103,52	ALL
EUR	138,67	ALL
GBP	157,26	ALL
Румънска		
USD	3,06	RON
EUR	4,09	RON
CHF	2,86	RON
GBP	4,64	RON
JPY	3,26	RON
Турска		
USD	1,51	TRY
EUR	2,02	TRY
CHF	1,41	TRY
GBP	2,29	TRY
JPY	1,61	TRY
RUB	0,05	TRY

Преизчислени курсове за 7.04.2010

За 1	AUD	CAD	CHF	BRL	CZK	DKK	EEK	GBP	HUF	JPY	NOK	NZD	PLN	SEK	TRY	USD	EUR
AUD	*	1,08301	1,01368	0,61368	0,05741	0,19507	0,09281	1,64562	0,03364	0,01152	0,18123	0,75650	0,37865	0,15027	7,17333	1,08398	1,45210
CAD	0,92336	*	0,93599	0,56665	0,05301	0,18012	0,08569	1,51950	0,03107	0,01064	0,16734	0,69852	0,34963	0,13876	6,62354	1,00090	1,34080
CHF	0,98650	1,06839	*	0,60540	0,05663	0,19243	0,09155	1,62341	0,03319	0,01137	0,17878	0,74629	0,37354	0,14825	7,07650	1,06935	1,43250
BRL	1,62951	1,76476	1,65180	*	0,09354	0,31786	0,15123	2,68155	0,05482	0,01877	0,29532	1,23272	0,61702	0,24487	11,68898	1,76635	2,36620
CZK	17,41963	18,86556	17,65799	10,69014	*	3,39800	1,61664	28,66615	0,58608	0,20069	3,15698	13,17795	6,59600	2,61772	124,95680	18,88250	25,29500
DKK	5,12644	5,55196	5,19659	3,14601	0,29429	*	0,47576	8,43619	0,17248	0,05906	0,92907	3,87815	1,94114	0,77037	36,77364	5,55695	7,44409
EEK	10,77520	11,66960	10,92264	6,61256	0,61857	2,10189	*	17,73192	0,36253	0,12414	1,95280	8,15144	4,08006	1,61923	77,29408	11,68008	15,64664
GBP	0,60767	0,65811	0,61599	0,37292	0,03488	0,11854	0,05640	*	0,02044	0,00700	0,11013	0,45970	0,23010	0,09132	4,35904	0,65870	0,88240
RUB	297,22525	321,89656	301,29226	182,40216	17,06266	57,97889	27,58420	489,12079	*	3,42430	53,86642	224,85093	112,54529	44,66522	2132,09521	322,18564	431,60002
JPY	86,79878	94,00354	87,98647	53,26696	4,98281	16,93159	8,05542	142,83809	2,92030	*	15,73063	65,66328	32,86663	13,04360	622,63638	94,08797	126,04028
NOK	5,51782	5,97583	5,59332	3,38619	0,31676	1,07635	0,51209	9,08025	0,18564	0,06357	*	4,17423	2,08934	0,82918	39,58116	5,98120	8,01241
NZD	1,32188	1,43160	1,33996	0,81121	0,07588	0,25785	0,12268	2,17531	0,04447	0,01523	0,23957	*	0,50053	0,19864	9,48226	1,43289	1,91949
PLN	2,64094	2,86015	2,67708	1,62070	0,15161	0,51516	0,24509	4,34599	0,08885	0,03043	0,47862	1,99787	*	0,39686	18,94433	2,86272	3,83490
SEK	6,65451	7,20687	6,74557	4,08376	0,38201	1,29808	0,61758	10,95082	0,22389	0,07667	1,20600	5,03414	2,51975	*	47,73502	7,21335	9,66300
TRY	0,13941	0,15098	0,14131	0,08555	0,00800	0,02719	0,01294	0,22941	0,00469	0,00161	0,02526	0,10546	0,05279	0,02095	*	0,15111	0,20243
USD	0,92253	0,99910	0,93515	0,56614	0,05296	0,17995	0,08562	1,51813	0,03104	0,01063	0,16719	0,69789	0,34932	0,13863	6,61760	*	1,33960
EUR	0,68866	0,74582	0,69808	0,42262	0,03953	0,13433	0,06391	1,13327	0,02317	0,00793	0,12481	0,52097	0,26076	0,10349	4,93998	0,74649	*

Курсове за митнически оценки

Валута Currency	Код Code	За For	Стойност Rate
Австралийски долар	AUD	1	1,2644
Бразилски реал	BRL	10	7,7382
Канадски долар	CAD	1	1,3241
Швейцарски франк	CHF	1	1,3248
Китайски ренминби юан	CNY	10	2,0272
Чешка крона	CZK	100	7,5544
Датска крона	DKK	10	2,6280
Естонска крона	EEK	10	1,2500
Британска лира	GBP	1	2,2502
Хонконгски долар	HKD	10	1,7820
Хърватска куна	HRK	10	2,6818
Унгарски форинт	HUF	1000	7,2710
Индонезийска рупия	IDR	10000	1,4825
Исландска крона	ISK	100	3,0119
Японска йена	JPY	1000	6,7442
Южнокорейски вон	KRW	100	1,5203
Литовски литас	LTL	1000	1,2179
Латвийски лат	LVL	10	5,6645
Мексиканско песо	MXN	1	2,7605
Малайзийски рингит	MYR	10	1,0905
Норвежка крона	NOK	10	4,1135
Новозеландски долар	NZD	10	2,4047
Филипинско песо	PHP	10	9,9854
Полска злота	PLN	100	3,0035
Нова румънска лея	RON	10	4,8614
Руска рубла	RUB	10	4,7382
Шведска крона	SEK	100	4,6552
Сингапурски долар	SGD	10	1,9333
Словашка крона	SKK	10	9,8964
Тайландски бат	THB	100	4,1997
Нова турска лира	TRY	10	9,4325
Щатски долар	USD	1	1,3840
Южноафрикански ранд	ZAR	10	1,8449

Валутният курс за митнически цели е курсът на БНБ определен в предпоследната сряда от месеца и публикуван този или на следващия ден, който се използва през следващия календарен месец, освен ако не бъде заменен от курса определен по чл. 91 от ППЗМ. Курсовете са валидни до 24.00 часа на 30.04.2010.

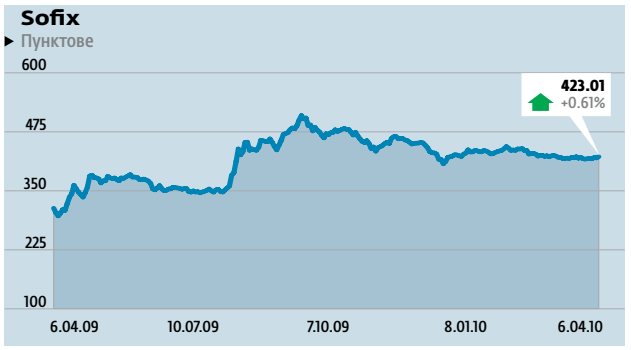

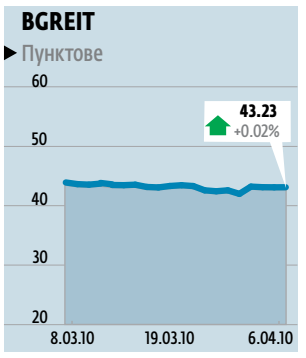

Нагоре

„Булленд инвестмънтс": 400
+9.98%

„Петрол" АД: 5
+7.52%

Българска ХК: 150
+5.79%

Надолу

„Спарки" АД: 200
-18.50%

„Балкан" АД: 74
-16.67%

„Слънце Ст. Загора-Табак": 82
-5.91%

Обем

„ФНИ България": 636 622
-3.31%

ПИБ АД: 46 967
-0.21%

„Монбат" АД: 22 538
+0.23%

Фондове на „Карол" окупираха класацията по доходност за 2010 г.

Схемите, които инвестират в акции, водят убедително съревнованието

Два фонда на управляващото дружество „Карол Капитал Мениджмънт" заеха първите позиции в класацията по доходност на българските взаимни схеми за първото тримесечие на 2010 г. Лидер е ДФ „Адванс Източна Европа", което е реализирало доходност от 17.56%.

На второ място се нарежда „Адванс IPO Фонд" с 9.78% възвръщаемост от януари насам. На трета позиция застава Договорният фонд „Статус Финанси", който е докарал на акционерите си доходност от 8.2% за първите три месеца на 2010 г. И трите колективни схеми инвестират приоритетно в акции.

Тенденция

Взаимните фондове, които инвестират преимуществено в акции, печелят тотално съревнованието по доходност. Единствената нискорискова схема, която се промъква в Топ 10, е ДФ „Елана Фонд Паричен Пазар". С 2.3% възвръщаемост за три месеца схемата се нарежда на 10-ото място.

Основната причина за доброто представяне на „Адванс Източна Европа" са резултатите на Русия, Румъния и Украйна, които са трите пазара с най-високо тегло в портфейла на фонда, обясни портфейлният му мениджър Александър Николов.

Пазар

За тримесечието пазарът в Русия поскъпна с 5.85%, в Румъния с 27.18%, а Украйна е най-силният пазар в света с доходност от 64.11%.

Хърватия също се представя добре с 6.92% доходност, докато Сърбия и България изостават по-съществено с доходности от началото на годината съответно от 3.23 и -1.36%, обясняват от „Карол".

Прогноза

В следващите месеци от управляващото дружество очакват фондовите пазари на Източна Европа да се представят много по-силно от развитите, а вероятно и от повечето развиващи се пазари в останалите региони на света.

До края на годината са възможни 2-3 низходящи корекции на някои от пазарите, но средносрочният тренд е твърдо възходящ, твърдят от „Карол". Факторите за силно представяне пред Русия, Украйна и Румъния остават и за следващите месеци, като в същото време анализаторите на компанията са с добри очаквания и за по-изоставащите пазари на Хърватия, Сърбия и България.

През годината те ще се опитат да компенсират поне частично изоставането си от останалите борси в региона.

Мирослав Иванов

▶ **Българската фондова борса е сред най-изоставащите по доходност в Източна Европа**

СНИМКА БОБИ ТОШЕВ

Написаното не е препоръка за сделки с ценни книжа.

Извънрегулираният пазар спаси оборота

Ключови бяха сделките с „Еврохолд България" и „Енемона"

Първата сесия след великденските празници се оказа светла за инвеститорите на борсата. Повече позиции поскъпнаха, а индексите бяха оцветени в зелено. Оборотът достигна близо 2 млн. лв., но в голяма степен се дължеше на сделки с акции на извънрегулирания пазар. Инвеститорите си размениха книжа от „Еврохолд България" и „Енемона" на обща стойност 1.3 млн. лв.

На регулирания пазар отново блокова сделка стана причината за раздвижване на оборота. Инвеститор изтъргува 635 622 акции от Фонда за недвижими имоти България АДСИЦ. По време на сесията имаше само още една сделка с акции от дружеството за скромните 1000 акции.

В класацията по ликвидност далеч назад остана Първа инвестиционна банка АД с 46 967 прехвърлени акции. Трети се подреди акумулаторния завод „Монбат" с 22 538 ценни книги.

Водач на индексите беше Sofix, който напредна с 0.61% до 423.01 пункта. След него се нареди BGTR30 с 0.35% скок до 325 пункта, трети остана BG40 с положително изменение от 0.32% до 117.11 пункта. Последен с растеж от 0.02% се подреди секторният измерител BGREIT.

▶ Търговия на БФБ

Код	Номинал	Име	Обем (лотове)	Отваряне	Висока	Ниска	Средна	Затваряне	Промяна (%)	P/E	P/S	P/B
6A6	1.00 BGN	Адванс Терафонд АДСИЦ	3582	1,14	1,18	1,11	1,13	1,15	0,88%	12,778	3,026	0,598
6AB	1.00 BGN	Албена АД	248	45	45,5	45	45,05	45,5	1,11%	6,280	2,064	0,593
5ALB	1.00 BGN	Албена Инвест Холдинг АД	75	5,75	5,75	5,7	5,71	5,7	-0,82%	14,212	3,721	0,365
6AM	1.00 BGN	Алкомет АД	500	3,25	3,25	3,25	3,25	3,25	0,00%		0,350	0,839
5BN	1.00 BGN	БАКБ АД	353	15,5	15,9	15,75	15,76	15,9	2,58%	9,552	1,879	0,960
4BN	1.00 BGN	Балкан АД	74	6	5,5	5	5,07	5	-16,67%	5,507	0,258	0,298
6BMA	1.00 BGN	БенчМарк фонд имоти АДСИЦ	6681	0,4	0,42	0,31	0,32	0,4	0,00%			
5BP	1.00 BGN	Билборд АД	1595	1,05	1,06	1,01	1,02	1,06	0,10%	43,238	0,549	0,480
53B	1.00 BGN	Биовет АД	187	7,8	7,8	7,33	7,64	7,78	-0,26%	20,297	0,508	0,872
5BT	1.00 BGN	БТК АД	200	2,85	3	3	3	3	5,26%	32,120	0,946	2,314
57B	1.00 BGN	Булгартабак холдинг АД	10	17,75	17,51	17,51	17,51	17,51	-1,35%	35,429	0,473	0,382
5BD	1.00 BGN	Булленд инвестмънтс АДСИЦ	400	0,5	0,55	0,55	0,55	0,55	9,98%	19,679		0,418
4BJ	1.00 BGN	Българска роза-Севтополис АД	900	1,42	1,43	1,43	1,43	1,43	0,92%	29,493	1,291	0,916
5BA	1.00 BGN	БХК АД	150	1,9	2,01	2	2,01	2,01	5,79%		0,853	0,376
5DOV	1.00 BGN	Доверие Обединен Холдинг АД	170	3,23	3,23	3,22	3,22	3,23	0,03%		0,236	0,224
4EH	1.00 BGN	Еврохолд България АД	697	1,29	1,33	1,29	1,3	1,32	1,94%			0,465
4EHA	666.67 EUR	Еврохолд България АД	1	99	99	99	99	99	0,00%			
52E	1.00 BGN	Елхим Искра АД	1000	2,25	2,24	2,19	2,23	2,19	-2,53%	18,581	1,229	1,170
E4A	1.00 BGN	Енемона АД	107	9,14	9,15	9,15	9,15	9,15	0,12%	6,817	0,568	1,137
ZNOA	1.00 BGN	Енемона АД	235	0,82	0,85	0,85	0,85	0,85	3,66%			
9JIA	750.00 BGN	Етап Адрес АД	1	92,49	92,4	92,4	92,4	92,4	-0,10%			
5EO	1.00 BGN	Етропал АД	121	2,19	2,35	2,18	2,19	2,18	-0,41%	21,888	0,724	1,761
BLKB	1.00 BGN	ЖКЗ, издадени по ЗОСОИ	1000	0,18	0,18	0,18	0,18	0,18	2,86%			
5IC	1.00 BGN	ЗД Евро инс АД	1891	1,56	1,56	1,5	1,55	1,56	0,07%	2,905		0,765
T43	1.00 BGN	Зърнени Храни България АД	7491	0,61	0,61	0,6	0,61	0,61	0,83%	13,542	0,614	0,526
4IN	1.00 BGN	Инвестор.БГ АД	23	9,3	9,5	9,5	9,5	9,5	2,15%			3,059
4ID	1.00 BGN	Индустриален Холдинг България	996	1,39	1,4	1,39	1,39	1,4	0,87%		0,496	0,298
5KTE	1.00 BGN	Катекс АД	250	2,5	2,5	2,4	2,44	2,4	-3,96%	172,560	0,431	0,083
4KU	1.00 BGN	Каучук АД	1	21	21,5	21,5	21,5	21,5	2,38%	51,442	0,868	0,879
5ODE	1.00 BGN	КРЗ Одесос АД	7	108	109	109	109	109	0,93%	21,794	2,188	1,016
4L5	1.00 BGN	Лесопласт АД	4	23,06	23,5	23,5	23,5	23,5	1,90%	34,746	0,262	0,707
5MH	1.00 BGN	М+С хидравлик АД	974	5	5,2	5,1	5,1	5,2	4,00%	74,899	1,428	1,783
5MA	1.00 BGN	Медика АД	7570	1,77	1,77	1,75	1,76	1,76	-0,56%	27,713	1,284	0,788
5MB	1.00 BGN	Монбат АД	22538	6,54	6,55	6,4	6,51	6,55	0,23%	16,299	2,256	2,148
5OTZ	1.00 BGN	ОЦК АД	6	13,2	13,3	13,3	13,3	13,3	0,75%		0,975	2,132

Код	Номинал	Име	Обем (лотове)	Отваряне	Висока	Ниска	Средна	Затваряне	Промяна (%)	P/E	P/S	P/B
5PET	1.00 BGN	Петрол АД	5	3,95	4,25	4	4,15	4,25	7,52%		0,292	14,360
5F4	1.00 BGN	ПИБ АД	46967	2,43	2,42	2,37	2,41	2,42	-0,21%	8,817	0,629	0,668
BLKC	1.00 BGN	ПКБ, издадени по ЗСПЗ и ЗВСВГЗГФ	95992	0,17	0,17	0,17	0,17	0,17	0,00%			
3NJB	1000.00 EUR	Св. Св. Константин и Елена Холд.АД	1	100	100	100	100	100	0,00%			
6S7	1.00 BGN	Синергон Холдинг АД	505	1,85	1,86	1,83	1,86	1,83	-1,08%	1,561	0,243	0,294
3JO	1.00 BGN	Слънце Стара Загора-Табак АД	82	7,44	7	7	7	7	-5,91%		1,285	1,395
3JP	1.00 BGN	Слънчев ден АД	500	0,9	0,9	0,9	0,9	0,9	0,00%			0,653
3JR	1.00 BGN	Софарма АД	3750	4	4,02	4	4,01	4,02	0,38%	11,541	1,055	2,125
6S6	1.00 BGN	Софарма имоти АДСИЦ	4300	2,8	2,9	2,8	2,82	2,85	1,79%	16,193	12,401	1,212
6SL	1.00 BGN	Софарма Логистика АД	9965	0,71	0,73	0,72	0,72	0,73	2,54%		11,746	0,631
SO5	1.00 BGN	Софарма Трейдинг АД	2000	1,42	1,4	1,4	1,4	1,4	-0,99%	7,959	0,128	0,858
SPV	1.00 BGN	Спарки АД	200	3,19	2,6	2,6	2,6	2,6	-18,49%		1,869	0,823
SL9	1.00 BGN	Спарки Елтос АД	200	1,92	2	1,94	1,96	1,94	1,04%		1,028	0,341
5SR	1.00 BGN	Стара планина Холд АД	800	2,55	2,64	2,6	2,62	2,64	3,45%	140,611	1,175	1,097
3TV	1.00 BGN	Топливо АД	65	4,2	4,4	4,27	4,28	4,32	2,86%		0,127	0,188
T57	1.00 BGN	Трейс груп холд АД	47	69,01	69,5	68,61	69,26	68,61	-0,59%	39,719	1,014	2,959
59X	1.00 BGN	Унифарм АД	150	39,2	38,99	38,99	38,99	38,99	-0,53%			
4F6	1.00 BGN	Фазерлес АД	27	38,49	38,2	38,2	38,2	38,2	-0,75%	73,150	1,353	0,900
9M7A	250.00 EUR	Финанс Консултинг ЕАД	1	100	100	100	100	100	0,00%			
5BU	1.00 BGN	ФНИ България АДСИЦ	636622	0,36	0,36	0,35	0,36	0,35	-3,30%			
4F8	1.00 BGN	Формопласт АД	1200	0,36	0,37	0,36	0,37	0,37	1,65%			0,221
4HE	1.00 BGN	ХЕС АД	87	6,7	6,45	6,4	6,44	6,4	-4,46%		0,938	0,853
6C4	1.00 BGN	Химимпорт АД	9290	2,62	2,66	2,64	2,65	2,65	1,15%	2,958	0,421	0,498
6C4P	1.00 BGN	Химимпорт АД(прив.)	120	2,85	2,84	2,84	2,84	2,84	-0,46%			
6H2	1.00 BGN	Холдинг Пътища АД	1224	2,25	2,26	2,19	2,2	2,2	-2,39%		0,333	1,702
4HS	1.00 BGN	Холдинг Света София АД	330	0,47	0,47	0,47	0,47	0,47	0,00%	7,614	0,619	0,456
4CF	1.00 BGN	ЦКБ АД	205	1,32	1,33	1,33	1,33	1,33	1,14%	5,070	0,573	0,460

КФН поряза “Солид инвест” АДСИЦ

Акционерите в компанията няма да могат да одобрят продажбата на имоти

Комисията за финансов надзор забрани на акционери в “Солид инвест” АДСИЦ да гласуват на общо събрание решение, с което да разрешат продажба на имоти от портфейла на компанията.

Съветът на директорите на акционерното дружество със специална инвестиционна цел предлага да бъде извършена продажба на два недвижими имота с обща площ от 2840 кв. м, находящи се в София, кв. Бояна, местността Гърдова глава, като има намерение да предложи за продажба недвижимия имот на трето лице, с което постигне договореност по предлаганата пазарна цена.

Портфейл

Двата имота са единствените инвестиции в портфейла на акционерното дружество със специална инвестиционна цел. Това показва справка на сайта на компанията.

Причина

Същевременно в доклада за целесъобразността и условията на предлаганата на вниманието на акционерите на “Солид инвест” АДСИЦ сделка не е посочена конкретна страна.

Според Комисията за финансов надзор непредставянето на данни за насрещната страна по сделката пречи на акционерите в “Солид инвест” АДСИЦ да си изяснят доколко тя ще бъде добра за компанията.

Недопустимо е с оглед защитата на интересите на инвеститорите в ценни книжа е и овластяването за сключване на сделки по принцип - общо овластяване, т.е. без да е конкретизирана сделката с индивидуализиращи я характеристики - предмет, страни и др., обясняват от надзора.

TBIM Group TBI ПЕНСИОННО-ОСИГУРИТЕЛНА КОМПАНИЯ ДОВЕРИЕ

В изпълнение на изискванията на чл.22, ал.2 от Наредба 9 на Комисията за финансов надзор от 19.11.2003г., **ПОК “ДОВЕРИЕ”** публикува стойността на един дял, валидна за последния работен ден на месец март 2010 г.,
както следва:

УПФ	1.26396
ППФ	1.24636
ДПФ	1.23855

Повече информация на: тел. 0 900 32 100 (0.18 лв./мин. без ДДС за цялата страна), интернет адрес www.poc-doverie.bg и офисите на Компанията в цялата страна.

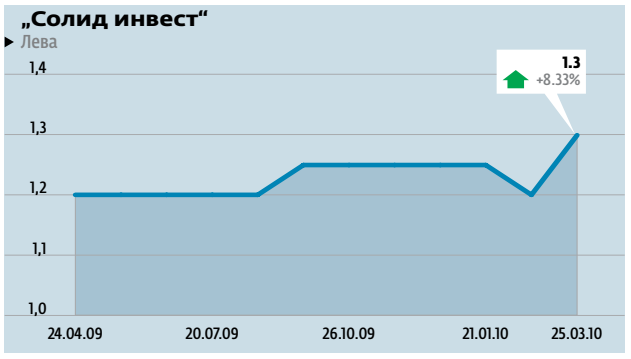

800

хил. лв. е пазарната капитализация на фонда за имоти “Солид инвест” АДСИЦ. Дружеството има 650 хил. акции на цена от 1.30 лв. за брой

Райфайзен АСЕТ МЕНИДЖМЪНТ Raiffeisen Capital Management

Фондове на Райфайзен Капиталанлаге Гезелшафт м.б.Х. за дата 1.04.2010 г.	Тип	Валута	Емисионна стойност за поръчки подадени до 14.30 ч. на 01.04.2010 г. Да 5 000 евро	От 5 001 до 10 000 евро	От 10 001 до 20 000 евро	Над 20 001 евро	Над 100 001 евро	Цена при обратно изкупуване
Райфайзен-Долар ShortTerm-Облигации	консервативен	USD	155,84	155,08	154,32	153,94	152,04	152,04
Райфайзен-Европлюс-Облигации	консервативен	EUR	11,78	11,72	11,66	11,63	11,49	11,49
Райфайзен-Глобални-Облигации	консервативен	EUR	80,29	79,90	79,51	79,12	77,95	77,95
Райфайзен-А.Р.-Глобален-Балансиран	балансиран	EUR	99,78	99,29	98,81	98,32	96,87	96,87
Райфайзен-Глобален-Балансиран	балансиран	EUR	761,29	757,60	753,90	750,21	739,12	739,12
Райфайзен-Европейски-SmallCap-Компании	високодоходен	EUR	170,81	170,00	169,19	168,37	162,68	162,68
Райфайзен-ГлобалниОсновни-Акции	високодоходен	EUR	81,86	81,46	81,07	80,68	78,71	78,71
Райфайзен-Глобален-Акции	високодоходен	EUR	158,37	157,61	156,85	156,09	152,28	152,28
Райфайзен-Източноевропейски-Акции	високодоходен	EUR	318,32	316,80	315,29	313,77	303,16	303,16
Райфайзен-Евразия-Акции	високодоходен	EUR	188,94	188,04	187,14	186,24	179,94	179,94
Райфайзен-НововъзникващиПазари в Акции	високодоходен	EUR	236,46	235,33	234,21	233,08	225,20	225,20
Райфайзен-Русия-Акции	високодоходен	EUR	88,96	88,53	88,11	87,69	84,72	84,72
Райфайзен-ИзточнаЕвропа-Облигации	консервативен	EUR	234,93	233,81	232,69	231,57	223,74	223,74

*Нетната стойност на активите на дял е равна на цената на обратно изкупуване. Информация за проспектите и правилата на фондовете може да бъде получена на тел. 0700 10 000, както и на интернет адреси **www.rcm.at** и **www.ram.bg***

Котировки на взаимните фондове

Фонд	Тип	Ем. стг/стг	ЦОИ: за поръчки над 20000 лв	за поръчки от 2000 до 20000	за поръчки под 2000 лв	след края на 2-та год.	преди края на 2-та год.	Доходност и Risk: От началото на годината (не се анюализира)	Стандартно отклонение	За последните 12 мес.	От началото на публ. предл. (анюализирана)	Начало на публ. предлагане
Аврора Капитал АД												
Аврора кепитъл - балансиран	Смесен - балансиран	4.6482	4.6714	4.8341	4.6482	4.5552		-9.73%	15.67%	-12.31%	-23.58%	21.01.2008
Аврора кепитъл - GLOBAL COMMODITY FUND	фонд в акции	7.2017	7.2377	7.4898	7.2017	7.0577		1.67%	14.43%	-0.73%	-10.90%	23.01.2008
ДФ Аврора Кепитъл ЮгоизтоЧна Европа	фонд в акции	10.1685	10.3210	10.5752	0.0000	0.0000		1.08%	0.09%	1.21%	1.43%	23.09.2009
Активa Асет Мениджмънт АД												
Дф Активa Високодоходен	фонд в акции	2.1179			2.1179			-15.02%	28.84%	-19.63%	-56.67%	12.11.2007
ДФ Активa Балансиран	Смесен - балансиран	2.4917			2.4917			-16.23%	25.40%	-20.32%	-50.47%	12.11.2007
Астра Асет Мениджмънт АД		до 249999.99 лв		над 250 000 лв	до 6 месеца		над 6 месеца					
ДФ Астра Кеш	Фонд на паричен пазар	11.4129		11.4072	11.3901	11.4015	11.4015	11.4072	6.19%	0.12%	6.92%	6.36%	06.10.2008
ДФ Астра Баланс	Смесен - балансиран	10.7049		10.6516	10.5451	10.5983		0.0000	-0.54%	3.47%	-1.22%	3.03%	06.10.2008
ДФ Астра Плюс	фонд в акции	9.7871		9.7384	9.5923	9.6410		0.0000	-5.27%	8.36%	-6.50%	-1.25%	06.10.2008
БенчМарк Асет Мениджмънт АД												
ДФ БенчМарк Фонд-1 Акции и Облигации	Смесен - балансиран	13.2670			13.1356			-2.13%	5.77%	-3.22%	5.66%	14.12.2005
ИД БенчМарк Фонд-2 Акции	фонд в акции	7.7136			7.6372			-8.82%	10.83%	-13.04%	-5.02%	01.03.2006
ДФ БенчМарк Фонд-3 Сектор Недвижими Имоти	фонд в акции	4.2593			4.2171			-27.95%	12.83%	-26.24%	-17.74%	21.06.2006
ДФ БенчМарк Фонд-4 Енергетика	фонд в акции	7.7050			7.4806			-5.55%	11.98%	-3.01%	-9.82%	05.02.2008
ДФ БенчМарк Фонд-5 ЦИЕ	фонд в акции	11.1685			10.8432			5.66%	12.81%	7.99%	2.92%	05.02.2008
БенчМарк Фонд-6 Паричен	Фонд на паричен пазар	12.1962			12.1962			7.51%	0.17%	8.38%	8.43%	03.06.2008
Болкан Капитал Мениджмънт АД					до 2 г.		над 2 г.					
ДФ БКМ Балансиран Капитал	Смесен - балансиран	82.5842			82.2952		82.5842	-0.42%	1.34%	-2.36%	-4.34%	20.11.2006
ДФ Европа	фонд в акции	47.8126			47.5735		47.8126	-7.87%	2.45%	-10.53%	-13.00%	20.11.2006
ДФ Балкани	фонд в акции	64.0115			63.6914		64.0115	-7.15%	4.99%	-4.90%	-11.44%	03.10.2007
Варчев Мениджинг Къмпании ЕАД												
ДФ Варчев високодоходен фонд	фонд в акции	98.0578			96.5978			-5.20%	3.34%	-6.93%	-0.71%	04.01.2007
ДФ Варчев Балансиран фонд	Смесен - балансиран	79.5610			78.3764			-4.66%	2.47%	-6.13%	-6.87%	25.06.2007
ДСК Управление на активи АД												
ДФ ДСК Стандарт	фонд в облигации	1.32260			1.31996			5.81%	0.72%	6.72%	5.73%	01.12.2005
ДФ ДСК Баланс	Смесен - балансиран	1.08037			1.07391			0.10%	4.05%	-0.99%	1.50%	01.12.2005
ДФ ДСК Растеж	фонд в акции	0.74551			0.73444			-4.63%	8.08%	-7.14%	-6.19%	01.03.2006
ДФ ДСК Имоти	Смесен - консервативен	0.74163			0.73719			1.04%	2.54%	1.77%	-10.46%	07.03.2008
ДФ „ДСК Евро Актив”	Смесен - консервативен	1.05416			1.05101			2.76%	0.48%	3.58%	3.30%	07.05.2009
Елана Фонд Мениджмънт АД												
ДФ Елана Балансиран Евро Фонд	балансиран	104.7936			103.7509			1.50%	9.54%	16.00%	0.97%	07.12.2005
ДФ Елана Балансиран Долаpов Фонд	балансиран	110.6050			109.5044			0.29%	8.33%	10.17%	2.37%	06.03.2006
ИД Елана Високодоходен Фонд	фонд в акции	91.9107			90.5423			1.47%	14.12%	23.11%	-0.36%	20.06.2005
ДФ Елана Фонд Паричен Пазар	паричен пазар	117.6775			117.6775			2.43%	0.83%	6.34%	6.91%	31.10.2007
ДФ Елана Долар Фонд	ниско рискови	92.2580			91.8893			2.19%	2.99%	-6.22%	-3.69%	01.02.2008
ДФ Еврофонд	ниско рискови	103.6986		103.5951	0.0000		0.0000	1.15%	N/A	N/A	4.71%	01.07.2009
Златен Лев Капитал АД												
ИД Златен лев	балансиран	4.8818			4.8526			-0.73%	9.51%	14.28%°°°	5.28%	08.07.1999
		до 100 000 лв	от 100 001 до 1 000 000 лв.	над 1 000 000 лв.								
ДФ Златен лев Индекс 30	фонд в акции	1.0337	1.0286	1.0261	1.0209			-2.86%	N/A	N/A°°°	2.78%	01.06.2009
Капман Асет Мениджмънт АД												
ИД Капман Капитал	балансиран	18.5322			18.4030			-1.06%	9.15%	4.66%	11.85%	28.09.2004
ДФ Капман Макс	фонд в акции	11.9079			11.7423			-2.43%	12.54%	4.41%	4.04%	05.01.2006
Карол Капитал Мениджмънт ЕАД												
ИД Адванс Инвест	фонд в акции	1.3895			1.3690			7.25%	12.19%	31.71%	4.59%	10.05.2004
ДФ Адванс Източна Европа	фонд в акции	0.0000			0.0000			N/A	N/A	N/A	N/A	04.10.2006
Адванс IPO Фонд	фонд в акции	0.0000			0.0000			N/A	N/A	N/A	N/A	23.11.2007
КД Инвестънтс ЕАД		до 100 000 лв.		над 100 000 лв.								
ДФ КД Облигации България	фонд в облигации	128.8120		128.6194	128.3627			1.91%	3.41%	4.92%	6.57%	04.05.2006
ИД КД Пеликан	балансиран	15.0786		15.0786	14.9293			0.20%	8.44%	5.03%	3.22%	17.12.2004
ДФ КД Акции България	фонд в акции	0.7786		0.7709	0.7633			3.91%	15.35%	18.14%	-6.65%	04.05.2006
КТБ Асет Мениджмънт АД												
КТБ Балансиран Фонд	балансиран	799.3846			793.4041			2.50%	7.05%	18.01%	-10.61%	09.05.2008
КТБ Фонд Акции	фонд в акции	722.4702			717.0652			1.90%	8.72%	21.19%	-14.63%	09.05.2008
ОББ Асет Мениджмънт АД												
ДФ ОББ Платинум Облигации	ниско рискови	11.0512			11.0512			1.67%	2.50%	4.83%	2.42%	30.01.2006
ИД ОББ Балансиран Фонд	балансиран	120.2568			120.2568			0.20%	7.95%	11.21%	2.43%	30.01.2005
ДФ ОББ Премиум Акции	фонд в акции	6.9778			6.9778			-0.94%	17.26%	28.68%	-8.24%	30.01.2006
ДФ ОББ Патримониум Земя	фонд в акции	10.0762			10.0762			0.07%	1.64%	0.59%	0.64%	30.01.2009
Оверон Финанс АД												
ДФ Оверон ПРЕСТО	фонд в акции	9.4938			0.0000			N/A	N/A	N/A	N/A	25.06.2009
ПФБК Асет Мениджмънт АД		за поръчки до 100 000 лв		за поръчки над 100 000 лв								
ДФ ПИБ- Авангард	фонд в акции	0.5334		0.5308	0.5281			1.10%	6.92%	9.84%	-23.60%	19.11.2007
ДФ ПИБ- Класик	балансиран	0.7480		0.7454	0.7428			0.24%	3.28%	5.30%	-11.68%	19.11.2007
ДФ ПИБ- Гарант	ниско рискови	0.9774		0.9760	0.9745			1.36%	1.86%	7.00%	-1.02%	19.11.2007
Райфайзен Асет Мениджмънт (България) ЕАД		до 50 000 лв / 40000 USD		над 50 000 лв / 40000 USD								
Райфайзен (България) Фонд Паричен Пазар	консервативен	1.2303		1.2285	1.2267			1.58%	0.54%	7.02%	5.22%	16.03.2006
Райфайзен (България) Фонд Облигации	консервативен	1.2536		1.2499	1.2462			2.28%	1.31%	8.16%	5.67%	16.03.2006
Райфайзен (България) Балансиран Фонд	балансиран	0.8704		0.8669	0.8634			0.10%	5.73%	5.36%	-3.47%	16.03.2006
Райфайзен (България) Фонд Акции	фонд в акции	0.6698		0.6665	0.6632			-0.73%	10.42%	9.66%	-9.54%	16.03.2006
Райфайзен (България) Балансиран Долаpов Фонд	балансиран	0.7611		0.7581	0.7551			-0.28%	7.23%	6.37%	-12.15%	11.02.2008
Райфайзен (България) Фонд Защитена Инвестиция в Евро	консервативен											19.01.2010
Свободен период от 19.01.2010 до 28.01.2010		0.0000		0.0000	0.0000			N/A	N/A	N/A	N/A	
Лимитиран период” от 29.01.2010 до 28.04.2010		1.0082		1.0082	0.9578			N/A	N/A	N/A	N/A	
Сентинел Асет Мениджмънт АД												
Договорен фонд Сентинел - Рапид	паричен пазар	1.1591			1.1591			1.17%	0.21%	4.01%	3.61%	15.11.2005
Договорен фонд Сентинел - Принсипал	балансиран	1.0257			до 90 дни		над 90 дни	1.12%	3.59%	10.78%	0.34%	12.09.2005
					1.0104		1.0206					
Стандарт Асет Мениджмънт АД												
ДФ Стандарт Инв. Балансиран Фонд	балансиран	8.0357			8.0357			-2.17%	11.78%	19.96%	-5.19%	01.03.2006
ДФ Стандарт Инв. Високодоходен Фонд	фонд в акции	6.9051			6.9051			-1.50%	14.92%	28.68%	-8.63%	01.03.2006
ДФ Стандарт Инв. Международен Фонд	фонд в акции	3.0264			3.0264			7.91%	14.09%	25.96%	-32.81%	05.04.2007
ДФ Стандарт Инв. Консервативен Фонд	консервативен	10.3581			10.3581			-0.68%	1.85%	1.89%	2.71%	12.12.2008
Статус Капитал АД		клас А за поръчки	клас А за поръчки	клас А за поръчки	клас В	клас А	клас В при изпълнена инв. схема	клас В при прекратена инв. схема				
		до 20000 лв	над 20000 до 300000	над 300000								
Статус Нови Акции	фонд в акции	0.8157	0.8116	0.8096	0.8036	0.8036	0.8076	0.7875	10.75%	13.23%	26.47%	-5.48%	22.05.2006
Статус Финанси	фонд в акции	0.4617	0.4594	0.8096	0.4549	0.4549	0.4572	0.4458	10.68%	22.60%	65.18%	-23.56%	02.05.2007
Ти Би Ай Асет Мениджмънт ЕАД												
ИД Ти Би Ай Евробонд	фонд в облигации	316.5028			315.5548			1.27%	0.23%	4.95%	7.36%	17.11.2003
ДФ Ти Би Ай Комфорт	ниско рискови	13.3267			13.0642			1.23%	3.75%	10.36%	6.57%	27.12.2005
ДФ Ти Би Ай Хармония	балансиран	12.3474			11.9842			0.61%	6.39%	15.54%	4.57%	27.12.2005
ДФ Ти Би Ай Динамик	фонд в акции	8.8782			8.6171			0.94%	12.31%	27.82%	-3.03%	07.09.2005
ДФ Ти Би Ай Съкровище	балансиран	20.5798			20.5798			1.48%	3.64%	9.99%	1.15%	08.10.2007
ЦКБ Асетс Мениджмънт ЕАД												
ЦКБ Лидер	фонд в акции	6.6593			6.6260			-1.60%	11.29%	20.25%	-13.36%	01.06.2007
ЦКБ Актив	балансиран	8.0239			7.9838			-1.46%	11.45%	20.85%	-7.47%	01.06.2007
ЦКБ Гарант	консервативен	11.0332			11.0057			1.47%	3.22%	9.23%	3.79%	04.09.2007
Юг Маркет Фонд Мениджмънт АД												
ДФ Юг Маркет Максимум	фонд в акции	1.2163			1.1919			-0.58%	5.93%	4.39%	5.67%	18.09.2006
ДФ Юг Маркет Оптимум	балансиран	1.0531			1.0426			-0.03%	3.22%	3.75%	2.88%	10.06.2008

Източник: БАУД (www.baud.bg)

УД РЕАЛ ФИНАНС АСЕТ МЕНИДЖМЪНТ

Цените са валидни за поръчки подадени на 1.04.2010 г.
тел. +359 52 653 830, www.rfasset.eu

Взаимен Фонд	Валута	Емисионна стойност за 1 дял: до 50000	над 50000 до 100000	над 100000	Доходност: От началото на годината
ДФ Реал Финанс Балансиран Фонд	BGN	0,7462	0,7447	0,7425	-4,35%
ДФ Реал Финанс Високодоходен Фонд	BGN	0,7056	0,7042	0,7021	-4,40%

Разходите за емитиране са включени в посочените цени и са:
- до 50000 лв. разходите за емитиране са в размер 0.5% от НСА на дял.
- до 100000 лв. разходите за емитиране са в размер 0.3% от НСА на дял.
- над 100000 лв. няма разходи за емитиране.

sentinel ASSET MANAGEMENT

www.sentinel-am.bg
тел. 02/ 980 14 26

Договорен фонд	Стойност за един дял 6.04.2010 г: Емисионна стойност	Цена на обр. изк. до 90 дни	над 90 дни	Доходност: От началото на годината (Не се анюализира)	За последните 12 месеца
Сентинел - Принсипал	**1.0257 лв.**	**1.0104 лв.**	**1.0206 лв.**	**1.12%**	**10.78%**
Сентинел - Рапид	**1.1591 лв.**	**1.1591 лв.**		**1.17%**	**4.01%**

За ДФ „Сентинел – Принсипал“ разходите по емитирането в размер на 0,5 % и по обратното изкупуване в размер на 1 % от НСА на един дял са включени в емисионната стойност, респективно в цената на обратно изкупуване за дялове, държани по-малко от 90 дни. За ДФ „Сентинел – Рапид“ емисионната стойност и цената на обратно изкупуване са равни на НСА на един дял.

Цените са валидни за поръчки, подадени на 1 април 2010 г.

otp Fund Management

Взаимен фонд	Нетна стойност на активите на дял (НСАД)	Емисионна стойност (цена при покупка)	Цена при обратно изкупуване
		Цени за 1 дял за 6/04/2010	
ОТП Централно-европейски фонд в акции	€ 1,178059	€ 1,201620	€ 1,172169
ОТП Международен фонд в акции - Ю Би Ес Фонд на фондовете	€ 0,913421	€ 0,931689	€ 0,908854
ОТП - Ди Ви Ес Фонд на Фондовете в акции от развиващи се пазари	€ 0,816447	€ 0,832776	€ 0,812365

Цените са валидни за поръчки, подадени на 30/03/2010 г. Включените в цените разходи са както следва: при придобиване - 2.00% от НСАД, но не по-малко от 10 евро (левовата им равностойност) по една поръчка; при обратно изкупиване - 0.50% от НСАД.

		Цени за 1 дял за 7/04/2010	
ДСК Фонд Паричен Пазар	1,120152 лв.	1,120152 лв.	1,120152 лв.

Цените са валидни за поръчки подадени на 7/04/2010 г. Няма разходи при емитиране и обратно изкупуване на дялове на фонда. Информация може да се получи от Call Center на "Банка ДСК" ЕАД на тел. 0700 10 375 на цената на един градски разговор и на интернет страниците www.dskbank.bg и www.otpbank.hu

www.icardinvest.bg

iCARD INVESTMENTS

УД Интеркарт Инвестмънтс АД

Договорен фонд	Тип фонд	Начало на публично предлагане	Емисионна стойност *	Цена на обратно изкупуване**	Доходност: от нач. на год***	от нач. на публичното предлагане****
ДФ Оптима Селект	**балансиран**	**19.01.2009 г.**	**9.2561**	**9.1636**	**1.49%**	**-5.91%**

*Емисионната стойност е равна на нетната стойност на активите на един дял. **Цената се образува, като НСА на дял се намали с 1% разходи за обратно изкупуване. ***Доходността от началото на годината не се анюализира. ****Доходността от началото на публичното предлагане се анюализира.

Посочените цени са валидни за поръчки, подадени на **6.04.2010 г.**

За дата 6.04.2010 г.

Фондове, управлявани от "Пайъниър Инвестмънтс Австрия"	Клас дялови единици	Валута	Емисионна стойност (нетна стойност на активите на единица + такса за издаване)	Цена при обратно изкупуване (нетна стойност на активите на единица)
Фондове Пайъниър Австрия Гарантирана кошница 2010	ИР°	EUR	1095,38	1128,24

Дялови единици от фондовете, управлявани от Пайъниър Инвестмънтс Австрия, могат да бъдат придобивани чрез следните клонове на "Ейч Ви Би Банк Биохим" АД: "Аксаков" №5 - отдел "Частно банкиране", "Централен", "Батемберг", "Европа", "Витоша", "Южен парк" (София), "Варна", "Пловдив" и "Бургас". Предишни резултати на фондовете не гарантират същото представяне в бъдеще. Стойността на инвестицията и доходът от нея могат да се увеличат или да намалеят и няма гаранции - от Пайъниър Инвестмънтс Австрия, групата на "Банк Аустрия Кредитанщалт" или друго трето лице - за възвращаемост на първоначално инвестираните суми.
°Изцяло реинвестиращи

„Ти Би Ай Асет Мениджмънт" ЕАД - Цени при прехвърляне за дата 7.04.2010 г.

ПРЕХВЪРЛЯНЕ ОТ:	ПРЕХВЪРЛЯНЕ В: Ти Би Ай Евробонд (Емисионна ст-ст)	Ти Би Ай Комфорт (Емисионна ст-ст)	Ти Би Ай Хармония (Емисионна ст-ст)	Ти Би Ай Динамик (Емисионна ст-ст)
Ти Би Ай Евробонд	N/A	13.3071	12.3292	8.8651
Ти Би Ай Комфорт	317.1349	N/A	12.2869	8.8347
Ти Би Ай Хармония	318.7150	13.1954	N/A	8.7911
Ти Би Ай Динамик	318.7150	13.1954	12.2264	N/A

Цените са в лева и са валидни за поръчки, подадени предишния работен ден. Разходите за емитиране на една акция или един дял са включени в горепосочените цени.
Цената на обратно изкупуване на една акция/един дял на съответния фонд, от който е прехвърлянето е равна на Нетната стойност на активите на една акция или на един дял на този фонд.

Стока на деня

2.10

процента се повиши оловото на борсата в Лондон и достигна 2228 USD/т

По време на борсовата сесия във вторник металът **добави** 45 USD към стойността си и по този начин се нареди сред най-печелившите стоки, търгувани по международните борси

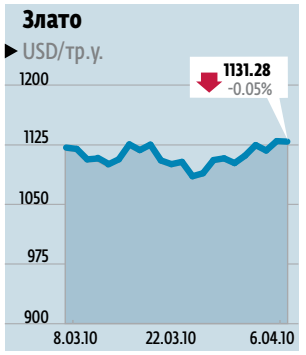

Цената на златото отбеляза ново **понижение** и по време на вчерашната сесия в Лондон достигна 1127.9 USD/тр.у. Основната причина за това беше доларът, който спечели 0.88%

Цифра на деня

1.71

процента загуби нерафинираната захар по време на вчерашната борсова сесия и достигна 357.14 USD/т

Захарта отново се нареди сред **най-губещите** на пазара, като свали повече от 6 USD от стойността си и продължи негативната тенденция, започнала в началото на годината

Новините от Китай и САЩ качиха медта над 8000 USD/т

Георги Георгиев
ggeorgiev@pari.bg

На борсата в Лондон медта с доставка през май се търгуваше за 7995 USD/т, което е повишение с 1.53%

Откриването на нови 160 хил. работни места в САЩ върна доверието на инвеститорите към метала

СНИМКА BLOOMBERG

Цената на медта отчете поредната си печеливша сесия, като в началото на търговията цената се движеше над отдавна забравеното ниво от 8000 USD/т. Такова отлично представяне не бе се случвало от 2008 г., когато фалира финансовият гигант Lehman Brothers Holdings. Именно това накара цената на метала само за пет месеца да слезе до 2800 USD/т, губейки 68% от стойността си.

Причина за доброто представяне от последната сесия можем да търсим както при американската, така и при китайската икономика. Според последните данни на правителството на САЩ през изминалия месец откритите нови работни места в страната са достигнали 162 хил., като това е най-доброто представяне по този показател от началото на 2007 г. От друга страна, Китай продължава да увеличава своето индустриално производство и това дава допълнително сили на метала, използван широко в строителството и автомобилостроенето.

На борсата в Лондон медта с доставка през май се търгуваше за 7995 USD/т, което е повишение с 1.53%. Тримесечните фючърси също показаха добри резултати, добавяйки 0.88% до 7954 USD/т.

SOCIETE GENERALE
ЕКСПРЕСБАНК

SGAM Фонд – подфондове предлагани в България	Валута	Емисионна стойност за 6.04.2010				Цена при обратно изкупуване (нетна стойност на активите на единица) за 6.04.2010		
Подфонд		Клас А – до 25000 EUR/USD	Клас А – над 25000 EUR/USD*	Клас В	Клас Р	Клас А	Клас В	Клас Р
SGAM ФОНД "КИТАЙСКИ АКЦИИ"	USD	24,0508	23,9352	3755,5181	378,1542	23,1258	3 718,3348	370,7394
SGAM ФОНД "АКЦИИ ОТ ИЗТОЧНА ЕВРОПА"	EUR	27,9899	27,8554	2955,5147	102,0000	26,9134	2926,2522	100
SGAM ФОНД "АКЦИИ ЕВРОЗОНА СТОЙНОСТ"	EUR	112,2272	111,6877	1158,2264	84,7892	107,9108	1146,7588	83,1267
SGAM ФОНД "АКЦИИ ГЛОБАЛНА ЕНЕРГИЯ"	USD	18,5487	18,4595	1530,2308	94,6851	17,8353	1515,08	92,8285
SGAM ФОНД "АКЦИИ ЗЛАТНИ МИНИ"	USD	30,8943	30,7458	3156,1518	0,0000	29,7061	3124,9028	0
SGAM ФОНД "АКЦИИ НА ВОДЕЩИ ЕВРОПЕЙСКИ КОМПАНИИ"	EUR	28,4708	28,3340	882,7999	83,2107	27,3758	874,0593	81,5791
SGAM ФОНД "ГЛОБАЛНИ АКЦИИ"	USD	30,0514	29,9069	1389,2094	102,0000	28,8956	1375,4549	100
SGAM ФОНД "АКЦИИ НА ВОДЕЩИ АМЕРИКАНСКИ КОМПАНИИ"	USD	24,2728	24,1561	1296,8602	134,0219	23,3392	1284,02	131,394
SGAM ФОНД "ЕВРОПЕЙСКИ ОБЛИГАЦИИ"	EUR	40,9388	40,7391	1444,8185	0,0000	39,9403	1437,6303	0
SGAM ФОНД "СВЕТОВНИ ОБЛИГАЦИИ"	USD	42,2185	42,0126	1698,5742	0,0000	41,1888	1690,1236	0,0000
SGAM ФОНД "ПАРИЧЕН ПАЗАР (ЩАТСКИ ДОЛАРИ)"	USD	не се предлага	15,9125	1222,6968	не се предлага	15,8333	1216,6137	не се предлага
SGAM ФОНД "ПАРИЧЕН ПАЗАР (ЕВРО)"	EUR	не се предлага	27,5570	1226,9706	не се предлага	27,4199	1220,8663	не се предлага

Обявените цени са в дадената валута и са валидни за поръчки, подадени през преходния работен ден до 11:30 ч. Поръчки, подадени след 11:30 ч. се считат за направени на следващия работен ден. Мин. сума за първоначална инвестиция в SGAM Фонд 'Паричен пазар - щатски долари" и SGAM Фонд "Паричен пазар - евро" клас А е 100 000 EUR/USD.

0800 18 888
http:// www.sgeb.bg

Спот цени на суров петрол

USD/б	
Вид	Последна цена
СРЕДИЗЕМНО МОРЕ	
ИРАНСКИ ТЕЖЪК	78,3
СИБИРСКИ	81,03
УРАЛСКИ C+F	81,03
САХАРСКИ	84,53
СЕВЕРНО МОРЕ	
БРЕНТ	85,14
ОСЕБЕРГ	86,24
ЕКОФИСК	86,04
СТАТФОРД	84,22
ФОРТИС	84,87
ФЛОТА	80,47
УРАЛСКИ CIF	80,95
ЗАПАДНА АФРИКА	
БОНИ ЛЕК	85,17
КУА ИБОЕ	84,43
ФОРКАДОС	85,02
КАБИНДА	83,44

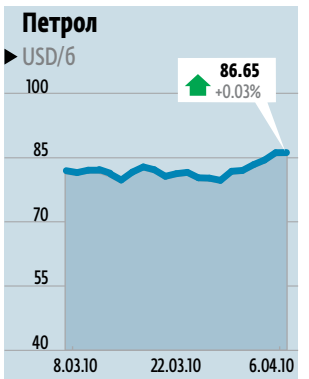

Спот цени на петролни продукти

USD/т				
Вид	Купува	Продава	Условия на доставка	Специфи-кации
БУТАН С	700	710	CIF	
ПРОПАН	675	685	CIF	
БЕНЗИН СУПЕР	775	779	CIF	
БЕНЗИН СУПЕР	765	770	FOB	
АВИОГОРИВО	760,75	766,75	FOB	
НАФТА	705	709	CIF	
ГАЗЬОЛ	725,25	725,25	CIF	РУСИЯ
ДИЗЕЛ F	710	715	FOB	50PPM
МАЗУТ	783	486	CIF	1.0%HSFO
МАЗУТ	447	449	CIF	3.5%HSFO

Цени на цветни метали

USD/т			
Метал	Цена на разплащане	Купува 3 м.	Продава 3 м.
МЕД	7950,5	7944	7948
КАЛАЙ	18350	18325	18400
ОЛОВО	2228	2243	2247
ЦИНК	2387,5	2404	2407
АЛУМИНИЙ	2327,5	2350	2351
НИКЕЛ	24550	24554	24560
АЛУМИНИЕВА СПЛАВ	2170	2180	2200

Спот цени на благородни метали

USD/тройунция				
Метал	Купува	Продава	Най-висока	Най-ниска
ЗЛАТО	1128,45	1129	1132,75	1122,95
СРЕБРО	17,9625	18	18,1	17,8475
ПЛАТИНА	1698,5	1701,55	1708	1677
ПАЛАДИЙ	503,75	506	507,5	495,95

Срочни цени на пшеница

USD/т			
Произход/място на доставка	Вид	Условия на доставка	Март
МЕКСИКАНСКИ ЗАЛИВ	ХЛЕБНА	FOB	167,9018
АВСТРАЛИЯ	ХЛЕБНА	СПОТ	452,50334
ФРАНЦИЯ РУАН	ХЛЕБНА	СПОТ	167,88
АНГЛИЯ	ХЛЕБНА	ИЗТ. БРЯГ	168,2427
ГЕРМАНИЯ	ХЛЕБНА	CIF БАЛТИЙСКО МОРЕ	-
УНГАРИЯ	ХЛЕБНА	CIF УНГАРИЯ	-
УКРАЙНА	ХЛЕБНА	FOB ЧЕРНО МОРЕ	183,91
РУСИЯ	ФУРАЖНА	FOB ЧЕРНО МОРЕ	137,068275

Срочни цени на агрокултури

Вид	Борса	Единица	Април
Царевица	CBOT	USd/bu.	346,5
Ечемик	ASE	USD/MT	128,1719
Памук	NYBOT	USd/lb.	82,66
Какао	NYBOT	USD/MT	2994
Кафе	NYBOT	USd/lb.	139
Рапица	ASE	USD/MT	376,2168
Ориз	CBOT	USD/cwt	12,655
Овес	CBOT	USd/bu.	210,75
Соя CBOT	USd/bu.		938

Срочни цени на агропродукти

Вид	Борса	Единица	Април
Захар	NYBOT	USd/lb.	16,17
Соево масло	CBOT	USd/lb.	39,36
Портокалов сок	NYBOT	USd/lb.	136,4
Мляко	CME	USD/cwt	12,8
Обезмаслено мляко	CME	USD/cwt	109
Масло	CME	USd/lb.	153
Денатуриран етанол	CBOT	USD/gal.	1,549

Борси: CBOT - Чикагска стокова борса; CME - Чикагска търговска борса; NYBOT - Нюйоркска стокова борса; ASE - Австралийска стокова борса
Мерни единици: 1 bu. соя = 27.216 kz. ; 1 bu. царевица = 25.4016 kz. ; 1bu. овес = 15.4224 kz. 1 lb. = 0.4536 kz. ; 1 MT = 1000 kz. ; 1 cwt = 50 kz. ; 1 gal. = 3.785 л. ; 1USd = 1 U.S. cent

Източник: Bloomberg

Офис пазарът в САЩ се стабилизира

Забавя се спадът в наемите и увеличаването на свободните площи

Собствениците на офис сгради в САЩ продължиха да намаляват наемите през първото тримесечие на годината. Поевтиняването обаче се забави, което показва, че пазарът на бизнес имоти започва да се стабилизира.

Добри сигнали

Средните наеми на офиси в страната спаднаха с 0.8% през първите три месеца на 2010 г. в сравнение с последното тримесечие на 2009 г. Спрямо същия период на миналата година наемите поевтиняха със 7.4%, показват данни на компанията за проучване на пазара на търговски имоти Reis. Добър знак е и фактът, че в 23 от наблюдаваните 79 района цените останаха непроменени или се повишиха. В края на миналата година наемите намаляха в 70 от районите.

Положителните сигнали в сектора на търговските имоти отразяват обявените наскоро добри данни за заетостта в САЩ. Подобно на безработицата, бизнес имотите изостават от възстановяването в икономиката, така че може да мине още година или година и половина, преди да се обърне тенденцията за увеличаване на свободните площи и намаляване на наемите.

Свободни площи

Свободните офис площи за периода януари - март се увеличиха с 0.2 процентни пункта спрямо последното тримесечие на 2009 г. и достигнаха 17.2%. За същия период на миналата година незаети са били 15.2% от офисите в страната.

Заради разместванията във финансовия сектор столицата Вашингтон изпревари Ню Йорк с най-малко незаети площи - едва 10.4%. В Голямата ябълка свободни са останали 11.7% от офисите през първото тримесечие. На дното на класацията с най-много празни търговски имоти се нарежда автомобилната столица Детройт, където съкращенията в индустрията освободиха повече от четвърт от помещенията.

▸ **Окончателното възстановяване на офис пазара ще отнеме още година - година и половина** СНИМКА BLOOMBERG

Апартаменти
Жилищните наеми тръгват нагоре

- Жилищните наеми в САЩ се увеличиха с 0.3% през първото тримесечие на 2010 г. за пръв път от година и половина насам, показват данни на Reis.
- За последното тримесечие на 2009 г. наемите поевтиняха с 0.7%, а за първите три месеца на миналата година - с 1.1%.
- В 60 от наблюдаваните 79 района наемите се покачиха.
- Начело в поскъпването са Маями, Сиатъл и Ню Йорк.

Корпоративни съобщения и обяви на държавни институции

УПРАВЛЯВАЩО ДРУЖЕСТВО "ОВЕРОН ФИНАНС" АД

Уведомява всички заинтересовани лица, че дружеството е представило в КФН своите годишни финансови отчети, както и тези на договорен фонд ОВЕРОН ПРЕСТО.

Отчетите на управляващото дружество са достъпни в офиса на управляващото дружество в гр. София, ул. Николай Хайтов 2, вх. А, ет. 8, ап. 16, всеки работен ден от 9 : 00 до 17 : 00 часа, а тези на договорния фонд - на интернет страницата www.overon-bg.org , както и в офиса на управляващото дружество в рамките на посоченото работно време.

ЗАД "ДЗИ", на основание чл.100м и 100н от ЗППЦК съобщава, че е представило в Комисията за финансов надзор, управление "Надзор на инвестиционната дейност" и в "БФБ-София" АД, годишен финансов отчет и одиторски доклад за 2009 г.

Желаещите могат да се запознаят с материалите в Централно управление на Дружеството в гр.София, бул. "Цар Освободител" №6 до 15.04. 2010г., между 15.00 и 16.00 часа или на електронен адрес: www.dzi.bg

ДСК-Родина
Пенсионно Осигурителна Компания
otp group

Стойности на дяловете на фондовете за допълнително пенсионно осигуряване, управлявани от **ПЕНСИОННО ОСИГУРИТЕЛНА КОМПАНИЯ "ДСК РОДИНА" АД**, валидни за 31 март 2010г.

Професионален Пенсионен Фонд:	**1.21549 за един дял**
Универсален Пенсионен Фонд:	**1.26101 за един дял**
Доброволен Пенсионен Фонд:	**1.23553 за един дял**
ДПФ по професионални схеми:	**1.06865 за един дял**

"ПЕНСИОННО ОСИГУРИТЕЛНО ДРУЖЕСТВО – БЪДЕЩЕ" АД

Пенсионно осигурително дружество - **БЪДЕЩЕ АД** обявява стойност на един дял за последния ден на месец Март 2010 г. както следва:

ППФ - 1.20044
УПФ - 1.23704
ДПФ - 0.90213

ЦКБ СИЛА
основано 1994
пенсионноосигурително акционерно дружество

ПОАД „ЦКБ-СИЛА", в изпълнение на чл. 22 ал.2 от Наредба 9 на КФН, обявява стойностите на един дял, валидни за последния работен ден на месец Март 2010г. на пенсионните фондове, управлявани от Дружеството, както следва:

ДПФ- 1.17676
УПФ- 1.34181
ППФ- 1.30648

София, ул. Стефан Караджа 2, тел. 02/981 17 74, клиентски център 0900 32 333 (0.22 лв./мин.-с ДДС) www.ccb-sila.eu, e-mail:office@ccb-sila.com

Съгласие
ПЕНСИОННО ОСИГУРИТЕЛНА КОМПАНИЯ АД

На основание чл. 22, ал. 2 от Наредба № 9 / 19.11.2003г. **ПЕНСИОННООСИГУРИТЕЛНА КОМПАНИЯ "Съгласие" АД** уведомява осигурените лица, че стойността на един дял в управляваните от Компанията пенсионни фондове, валидна за 31.03.2010.г., е както следва:

За ДПФ "Съгласие" – 1.17690 лв.
За ППФ "Съгласие" – 1.24423 лв.
За УПФ "Съгласие" – 1.26871 лв.

Allianz

На основание чл.22, ал. 2 от "Наредба № 9/19.11.2003г. за начина и реда за оценка на активите и пасивите на фондовете за ДПО и на ПОД, на стойността на нетните активи на фонда, за изчисляване и обявяване на стойността на един дял и за изискванията към воденето на индивидуалните партиди", Ръководството на Пенсионноосигурително дружество **"АЛИАНЦ БЪЛГАРИЯ" АД** съобщава, че стойността на 1 дял, валидна за 31.03.2010 г. е както следва:

за ДПФ "Алианц България" - 1.15476 лв.
за ЗППФ "Алианц България" – 1.13427 лв.
за ЗУПФ "Алианц България" – 1.16648 лв.

Пенсионно Осигурително Дружество
ТОПЛИНА

Стойности на дяловете на фондовете за допълнително пенсионно осигуряване, управлявани от **ПОД „Топлина" АД** за 31.03.2010 г.

Фонд	Стойност на 1 дял
Универсален пенсионен фонд „Топлина"	1.06031 лв
Професионален пенсионен фонд „Топлина"	1.06720 лв
Доброволен пенсионен фонд „Топлина"	0.98023 лв

ING
ПЕНСИОННООСИГУРИТЕЛНО ДРУЖЕСТВО

На основание чл.22, ал.2 на Наредба № 9/19.11.2004 г., Съветът на директорите на **"АЙ ЕН ДЖИ ПЕНСИОННООСИГУРИТЕЛНО ДРУЖЕСТВО" ЕАД** обявява стойностите за дяловете на пенсионните фондове, управлявани от дружеството, валидни за дата 31.03.2010 г., както следва:

"Ай Ен Джи Универсален пенсионен фонд"	**1.27728**
"Ай Ен Джи Професионален пенсионен фонд"	**1.28115**
"Ай Ен Джи Доброволен пенсионен фонд"	**1.25592**

SGS

СЖС БЪЛГАРИЯ ЕООД
Филиал на Групата SGS SA, търси специалист за длъжността
„НАЧАЛНИК НА ЛАБОРАТОРИЯ"

Изисквания:
- висше образование – химия;
- отличен английски език;
- опит като началник на лаборатория – мин. 6 години;
- опит в работа с IPC-MS и LIMS;
- много добра компютърна грамотност;
- отговорна, амбициозна и мотивирана личност.

При проявен интерес изпратете до 20.04.2010 г. CV, копия на дипломи/сертификати на мейл: jobs.sgs.bulgaria@sgs.com

ПРОДАВА СЕ
ЛОГИСТИЧЕН ЦЕНТЪР (складова база+офиси)
в гр. София – до Надлез Надежда
земя – 4800 м²;
сгради – РЗП 3200 м²
За справки: 02/ 835 75 43
моб. 0889098299

"ПЕНСИОННООСИГУРИТЕЛЕН ИНСТИТУТ" АД

На основание чл. 22, ал.2 от Наредба № 9/19.11.2003 на КФН, **"ПЕНСИОННООСИГУРИТЕЛЕН ИНСТИТУТ" АД** обявява стойностите на един дял, валидни за последния работен ден на месец МАРТ на 2010 г., на пенсионните фондове, управлявани от Дружеството, както следва:

за ППФ "Пенсионноосигурителен институт" - 1.09475 лв.
за УПФ "Пенсионноосигурителен институт" - 1.11377 лв.
за ДПФ "Пенсионноосигурителен институт" - 1.09470 лв.

София, бул. Цар Борис III № 41, тел. 80 55 308, факс 80 55 308
e-mail: head@pensionins.com; web site: pensionins.com

Ползват ли данъчни облекчения земеделските кооперации

60% от корпоративния данък се преотстъпва

▸ Преотстъпеният данък трябва да се влага в дълготрайни активи

СНИМКА ЕМИЛИЯ КОСТАДИНОВА

Казуси

1 **Какъв процент** корпоративен данък трябва да внасят земеделските кооперации за 2008 и 2009 г. - 10 или 4%?

2 **Имат ли право** земеделските кооперации на данъчни облекчения и какви са те?

Решения:

На основание чл. 2, ал. 1, т. 1 от Закона за корпоративното подоходно облагане (ЗКПО), данъчно задължени лица са местните юридически лица. В чл. 1 от Закона за кооперациите е дефинирано, че кооперацията е юридическо лице и като такова неговата печалба подлежи на облагане с корпоративен данък. Данъчната ставка на корпоративния данък за 2008 и 2009 г. е 10% съгласно чл. 20 от ЗКПО. Конкретният размер на корпоративния данък се определя, като данъчната основа се умножи по данъчната ставка.

Регламент

В глава 22 от ЗКПО са регламентирани условия за намаляването, преотстъпването и освобождаването от облагане с корпоративен данък. Това е институт, който създава отклонение от общия режим на облагане с корпоративен данък. Целта е да се даде правна възможност на изброени от закона лица да не внасят изцяло или частично определения от закона корпоративен данък. Тя създава отклонение от общите пазарни правила и с оглед на това законът ясно и изчерпателно урежда както лицата, които имат права на преотстъпване на данък, така и условията, които трябва да са налице, за да може да се ползва преотстъпване.

Тези условия трябва да съответстват на чл. 87 и 88 от Договора за ЕО, доколкото общо установеното правило на предоставяне на държавна помощ е несъвместимо с Общия пазар, освен в изрично предвидени случаи, като предвидените данъчни облекчения в ЗКПО. Трябва да отбележим, че данъчно задължено лице не може да ползва повече от едно данъчно облекчение през една и съща година.

От посочения казус не става ясно дали кооперацията е регистрирана като земеделски производител и какъв е видът на произвежданата продукция - непреработена растителна и животинска продукция или преработена такава. Във връзка с това са възможни три основни хипотези, от наличието на които зависи какви данъчни облекчения ще може да ползва кооперацията.

Преотстъпване

Ако кооперацията произвежда само непреработена растителна и животинска продукция и е земеделски производител, регистриран съгласно Наредба № 3 от 29 януари 1999 г. за създаване и поддържане на регистър на земеделските производители, тя може да ползва данъчните облекчения за земеделски производители по реда на чл. 179 от ЗКПО. Според тази разпоредба корпоративният данък се преотстъпва в размер на 60% на данъчно задължени лица, регистрирани като земеделски производители, за данъчната им печалба от непреработената растителна и животинска продукция. Тук влизат и пчеларството, бубарството, сладководното рибовъдство от изкуствени водоеми и оранжерийното производство.

По смисъла на § 1, т. 27 ДР от ЗКПО "непреработена растителна и животинска продукция" е всеки първичен продукт, получен от растенията и животните, който не е подлаган на никаква технологична обработка или преработка, в резултат на която да са настъпили физико-химични изменения в състава. В случай обаче, че е налице преработка, няма да съществува право на преотстъпване. Също така, ако лицето не е регистрирано като земеделски производител, няма да ползва преотстъпване по този ред. Този ред се прилага за юридически лица, регистрирани като земеделски производители, които са данъчно задължени лица съгласно ЗКПО.

Инвестиране

Второто условие да се ползва преотстъпването за земеделски производители е преотстъпеният данък да се инвестира в дълготрайни материални и нематериални активи, необходими за извършване на посочените дейности, в срок до края на годината, следваща годината, за която се ползва преотстъпването (чл. 179, ал. 2 от ЗКПО). Данъчните дълготрайни материални и нематериални активи са определени в чл. 50 и 51 от ЗКПО. Освен на изискванията, регламентирани в чл. 179 от ЗКПО, данъчните облекчения за земеделски производители може да се ползват, ако лицата отговарят и на общите изисквания за преотстъпване или намаляване на корпоративен данък, уредени в чл. 167 от ЗКПО. Съгласно тази норма се допуска преотстъпване или намаляване на корпоративния данък, съответно намаляване на счетоводния финансов резултат при условие, че към 31 декември на съответната година данъчно задълженото лице няма:

- **подлежащи** на принудително изпълнение публични задължения
- **задължения за** санкции по влезли в сила наказателни постановления, свързани с нарушаване на нормативните актове относно публичните задължения, и
- **лихви, свързани** с невнасянето в срок на публичните задължения.

Изпълнението на тези изисквания се удостоверява от данъчно задълженото лице в годишната данъчна декларация по чл. 92 от ЗКПО.

Производители подават отчети до края на март

В случай, че продукцията, която дадена кооперация произвежда, не е "непреработена растителна и животинска продукция" по смисъла на § 1, т. 27 ДР от ЗКПО, може да се възползва от данъчни облекчения, представляващи минимална или регионална държавна помощ по ЗКПО.

Съгласно чл. 187, ал. 1 от ЗКПО корпоративният данък се преотстъпва в размер до 60% на кооперациите и образуваните от тях предприятия, членуващи в кооперативни съюзи по смисъла на глава четвърта от Закона за кооперациите. Това данъчно облекчение се прилага само в условията на минимална помощ. "Минимална помощ" е помощта по смисъла на Регламент (ЕО) № 1998/2006 на Комисията от 15 декември 2006 г. за прилагане на членове 87 и 88 от Договор за ЕО (§1, т. 31 ДР от ЗКПО). Освен това следва да са изпълнени условията по чл. 188 от ЗКПО. Изрично изискване на закона, за да се ползва това данъчно облекчение, е кооперацията да е член на кооперативен съюз. Ако кооперацията не е член на кооперативен съюз, тя няма право да преотстъпва данък по този ред.

Съгласно чл. 187, ал. 2 от ЗКПО кооперациите и образуваните от тях предприятия превеждат 50% от преотстъпения корпоративен данък в инвестиционните фондове на кооперативните съюзи в сроковете за внасянето му в бюджета. Това е задължително условие, за да се ползва преотстъпването.

Отчети

От своя страна кооперативните съюзи ежегодно до 31 март отчитат пред Министерството на финансите набирането и целевото разходване на преотстъпения корпоративен данък. Когато се установи, че не са изпълнени условията за преотстъпване, постъпилият в кооперативните съюзи преотстъпен данък се възстановява от тях в републиканския бюджет със съответната лихва (чл. 187, ал. 3 от ЗКПО). Това означава, че ако задълженото лице неправомерно е ползвало преотстъпване на корпоративен данък по този ред, то ще бъде задължено да върне 50% от ползвания корпоративен данък при условие, че е внесло 50% от преотстъпения корпоративен данък в инвестиционния фонд на кооперативен съюз. За останалите 50 единици отговорен ще е съответният кооперативен съюз на основание чл. 187, ал. 3 от ЗКПО във вр. с чл. 14, т. 3 от ДОПК.

Активи

Другото условие за ползване на преотстъпване е преотстъпеният данък в частта, която не е преведена в инвестиционните фондове на кооперативните съюзи, да се инвестира в дълготрайни материални или нематериални активи съгласно счетоводното законодателство в срок до 4 години от началото на годината, за която е преотстъпен данъкът (чл. 188, ал. 2 от ЗКПО).

При условие, че кооперацията извършва едновременно дейност по първично производство на селскостопански продукти и други дейности, които нямат характер на производство на непреработена растителна и животинска продукция, същата не може да ползва данъчното облекчение по чл. 187 от ЗКПО.

Облекчение

За да се ползва облекчение по чл. 187 от ЗКПО, както беше изложено и по-горе, трябва да бъдат изпълнени условията по чл. 188 от същия закон. Едновременно с това разпоредбата на чл. 182, ал. 2 от ЗКПО въвежда забрана за ползване на данъчни облекчения, представляващи минимална помощ по отношение на определени данъчно задължени лица. Съгласно чл. 182, ал. 2, т. 2 от ЗКПО данъчно облекчение, представляващо минимална помощ, не се прилага по отношение на данъчно задължени лица, осъществяващи дейност по първично производство на селскостопански продукти, посочени в Приложение I към Договора за създаване на Европейската общност. От цитираната правна норма е видно, че забраната за ползване на данъчно облекчение се отнася до данъчно задължени лица, които по принцип осъществяват дейност по първично производство на селскостопански продукти.

Преотстъпване

С оглед на гореизложеното кооперация, която извършва дейности по първично производство на селскостопански продукти и други дейности, не може да ползва данъчното облекчение по чл. 187 от ЗКПО. Следователно същата може да се възползва единствено от възможността за преотстъпване на корпоративен данък по чл. 179 от ЗКПО при условие, че изпълнява изискванията по чл. 167 и чл. 179, ал. 2 от ЗКПО, подробно описани по-горе в настоящото изложение. Следва да се има предвид, че чл. 179 от ЗКПО е отменен със Закона за изменение и допълнение на Закона за корпоративното подоходно облагане, публикуван в "Държавен вестник", брой 95 от 1 декември 2009 г., в сила от 1.01.2010 г. Това означава, че за финансовата 2010 г. няма да имате право на данъчно облекчение по този ред.

Без нощуване се изплащат 50% от командировъчните

Въпрос:
Полагат ли се пари за храна на работници по време на командировка?

Отговор:
Съгласно разпоредбата на чл. 19 от Наредбата за командировките в страната на командирования, когато остава да нощува в мястото на командировката, се заплащат дневни пари в размер 20 лв. за всеки ден от командировката. На командирования, който изпълнява служебните си задължения през по-голямата част от работното време в друго населено място без нощуване, се изплащат дневни пари в размер 50% от размера по ал. 1.

За дните, през които командированият се е завърнал в постоянната си месторабота за доклади, проучвания и други, дневни пари не му се изплащат. Разпоредбата на чл. 2 от Наредбата за командировките в страната установява, че командировките се определят в календарни дни и включват дните за изпълнението на задачата, дните на пътуването и почивните и празничните дни.

Командировките се осъществяват въз основа на предварително издадена писмена заповед от командиращия, който определя условията на командировката.

Преценката относно времето, което е необходимо за пътуване и за извършване на възложената задача, е на командиращия. Следователно работодателят (командиращият) следва точно и ясно да определи с командировъчната заповед времетраенето на командировката през деня, от което ще следва и правото на работника или служителя на дневни пари.

Работниците имат право на платен годишен отпуск пропорционално на времето, което им се признава за трудов стаж СНИМКА МАРИНА АНГЕЛОВА

Работодателят трябва да изслуша работника преди да го накаже

Въпрос:
Ако работник е в отпуск и след това заболява и няма възможност да представи болничен до два дни по КТ, има ли работодателят право да го уволни?

Отговор:
Съгласно чл. 9, ал. 2 от Наредбата за медицинската експертиза на работоспособността осигуреният е длъжен да представи болничния лист или да уведоми работодателя до два работни дни от издаването му.

В запитването посочвате, че вашият работник няма възможност да представи болничния лист, но след като знаете, че е в болнични, очевидно работодателят е уведомен/знае това обстоятелство.

Непредставянето на болничния лист в срока по чл. 9, ал. 2 само по себе си не е основание за дисциплинарно уволнение.

По повод на процедурата за налагане на дисциплинарно наказание "уволнение" ви уведомяваме, че съгласно чл. 193, ал. 1 от Кодекса на труда работодателят е длъжен преди налагане на дисциплинарното наказание да изслуша работника или служителя или да приеме писмените му обяснения и да събере и оцени посочените доказателства. От устните или писмените обяснения на работника ще стане ясна уважителната причина за неявяването му на работа.

При работа на половин щат се ползва целият отпуск

Въпрос:
Колко дни платен отпуск има право работник на половин щат?

Отговор:
Според чл. 23, ал. 2 от Наредбата за работното време, почивките и отпуските работникът или служителят, който работи през част от законоустановеното работно време, има право на платен годишен отпуск пропорционално на времето, което му се признава за трудов стаж.

Редът и начинът на изчисляване на трудовия стаж са уредени с разпоредбите на чл. 355 от Кодекса на труда и чл. 9 от Наредбата за трудовата книжка и трудовия стаж. Съгласно горните разпоредби трудовият стаж се изчислява в дни, месеци и години, като за 1 ден трудов стаж се признава времето, през което работникът или служителят е работил най-малко половината от законоустановеното за него работно време за деня по едно или няколко трудови правоотношения. На базата на така признатия трудов стаж се определя правото на пълен размер на платения годишен отпуск за работещите на 4-часов работен ден.

Мога ли да откажа пътуване

Въпрос:
Самотна майка съм с дете на 5 години. Работодателят ме командирова с известие "от днес за утре". Имам ли законово основание да откажа командировката, пита читателка на в. "Пари".

Отговор:
КТ предвижда задължение за работодателя да изиска писмено съгласие, за да може да командирова работничка/служителка, когато тя е майка на дете до 3-годишна възраст (чл. 310 от КТ).

Това означава, че ако детето е навършило 3-годишна възраст, работодателят може да командирова майката, без да иска нейното съгласие. КТ не установява различни, специални правила за самотните майки. Съгласно чл. 8, ал. 1 и 2 от Наредбата за командировките в страната командировките се извършват въз основа на предварително издадена писмена заповед. При особени обстоятелства, когато се налага незабавно заминаване, командирането може да се извърши и по устно нареждане на командиращия, който в 3-дневен срок е длъжен да издаде писмена заповед.

От гореизложеното е видно, че не е предвиден минимален срок за връчване на заповедта преди командировката, т.е. заповедта може да бъде връчена и непосредствено преди това - "от днес за утре". Дори е предвидено и "незабавно заминаване" - по устно нареждане, при наличие на особени обстоятелства.

Болничният лист при бременност може да се удължи до 93 дни

Въпрос:
Кой издава болничен лист и за какъв период, когато раждането не настъпи до 45-ия ден от издаването на първия болничен лист за раждане?

Отговор:
Съгласно чл. 26, ал. 1 от Наредбата за медицинската експертиза на работоспособността (НМЕР) отпускът поради бременност и раждане на осигурената в размер 135 календарни дни за всяко дете се разпределя в 3 болнични листа, както следва:

1. за 45 календарни дни преди раждането; болничният лист се издава еднолично от лекаря, който осъществява наблюдението на бременната; в болничния лист задължително се вписва терминът на раждането;

2. за 42 календарни дни непосредствено след раждането - от лекаря, който е водил раждането; ако раждането е станало без медицинско наблюдение - от личния лекар;

3. за 48 календарни дни - продължение на предходния болничен лист - от лекаря, при който е регистрирано детето, или от личния лекар на родилката; когато детето почине, дадено е за осиновяване или е настанено в детско заведение на пълна държавна издръжка преди изтичането на 42 дни от раждането му, болничен лист за остатъка до 135 дни не се издава. Съгласно чл. 27, ал. 1 от НМЕР, когато раждането не стане в рамките на 45-те дни отпуск по бременност, той се продължава с нов болничен лист до деня на раждането, но за не повече от 93 дни.

Когато раждането е станало преди изтичането на 45-дневния отпуск по бременност, а също и при преждевременно раждане, когато не е съществувала възможност да се започне ползването на 45-дневния отпуск по бременност, осигурената има право на остатъка или на неизползвания отпуск поради бременност. В тези случаи отпускът се включва в третия болничен лист, като се вписва размерът на неизползвания отпуск поради бременност.

Материалите са подготвени от Рконсулт ЕООД

Консултантите са готови да отговарят на читателски въпроси на: radonov@gmail.com

Активност

ПроКредит Банк започва кредитна кампания

ПроКредит Банк стартира нова кампания за бизнес кредити и лизинг до 1 млн. лв. Тя е под наслов “Време е да продължим напред”, обясниха от банката. Акцентът в кампанията ще бъде поставен върху най-търсените кредитни и лизингови продукти на институцията. Кредитополучатели по новите кредити може да бъдат както малки и средни предприятия, така и регистрирани земеделски производители. Максималният срок за погасяване е в зависимост от сумата на заема и от това за какви нужди ще бъде използван. За инвестиционни цели той е до 15 години в зависимост от сумата, а за оборотни средства - до 3 години.

БАНКИ И ЗАСТРАХОВАНЕ

Реклама:
Станислава Атанасова
satanasova@pari.bg
tel. 4395-851

Редактор:
Радослава Димитрова
rdimitrova@pari.bg
tel. 4395-823

Печалбата на банките се свива заради по-високи разходи

Намалената стопанска активност влияе върху приходите на трезорите

Печалбата на банките в края на февруари намаля с близо 50% на месечна база, показа статистиката на БНБ. Според банкерите това е нормално в сегашната икономическа ситуация, а една от основните причини са увеличените разходи за провизии по кредити, които правят банките.

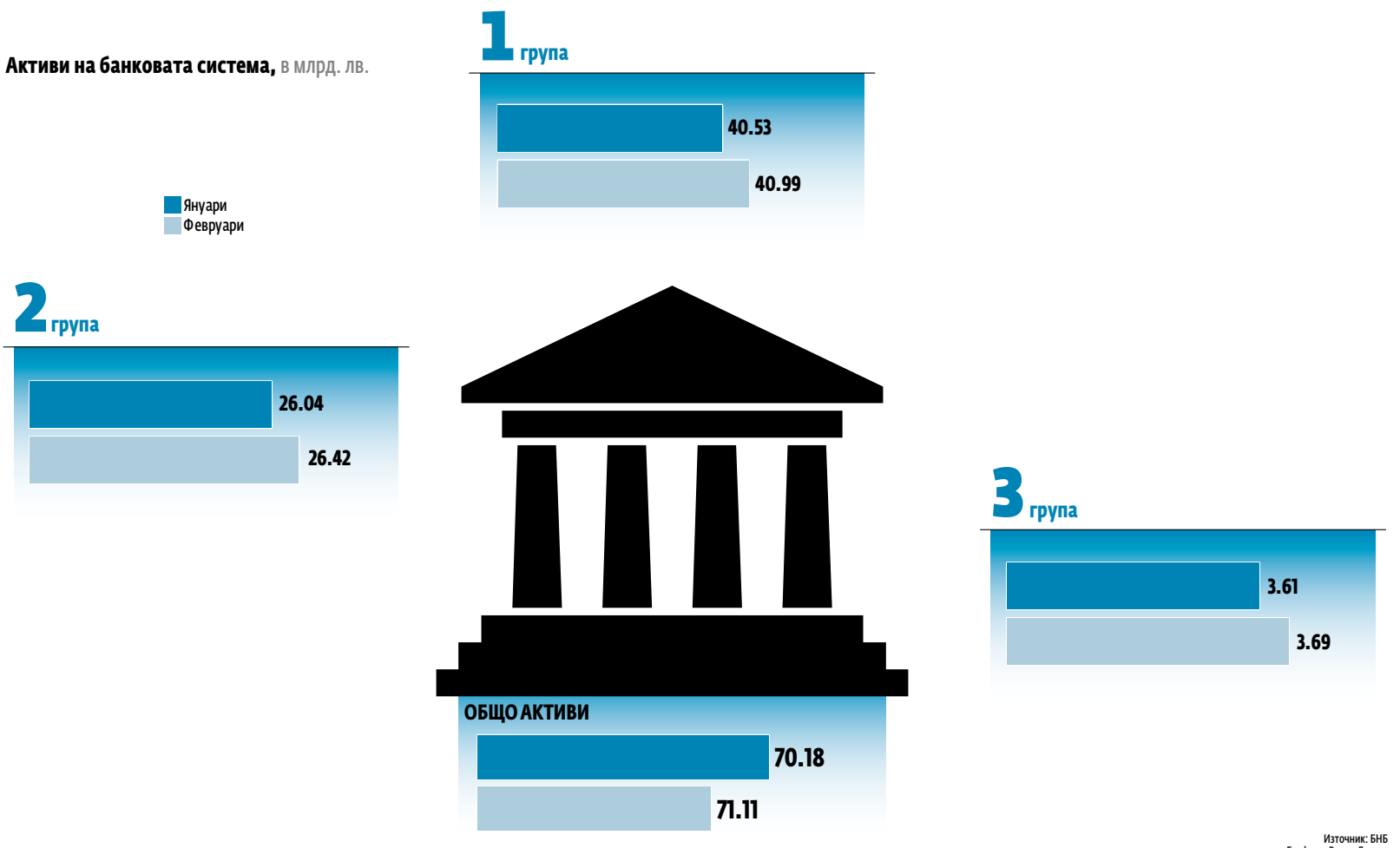

Източник: БНБ
Графика: Вихър Ласков

Понижените печалби

Няколко са основните причини за намаляване на печалбата на банковата система, коментира за в. “Пари” Емил Ангелов, зам. гл. изп. директор на Банка Пиреос България.

По думите му освен повишените разходи за провизии по кредити роля играят и намалените нетни лихвени приходи в резултат на ограничената кредитна и стопанска активност.

От друга страна, влияние оказва и увеличението на спестяванията от домакинствата, посочи Ангелов. В момента банките акумулират повече депозити, но нямат достатъчно подходящи и сигурни проекти и клиенти за финансиране, допълни той.

Намалената стопанска активност означава по-малко паричен оборот, което от своя страна води до по-ниски нелихвени приходи като постъпления от такси и комисиони или по-малки печалби от валутни операции, посочи още Емил Ангелов.

Според главния изпълнителен директор на УниКредит Булбанк Левон Хампарцумян понижената печалба на банковата система се дължи на потиснатата икономическа активност. Кредитирането е намалено, депозитите са скъпи, а провизиите растат - това се отразява на печалбата, обясни той.

По думите на Виолина Маринова, главен изпълнителен директор на Банка ДСК, вина за спада имат както липсата на активност в икономическата среда, така и влошените портфейли на банките.

В бъдеще

След кризата банките ще са по-малко рентабилни. В бъдеще може да видим по-високи изисквания, по-ниски маржове. Свидетели сме на пренастройване на цялата индустрия, коментира Хампарцумян. Намаляването на печалбите ще продължи и занапред, обясни Виолина Маринова.

Според Емил Ангелов за успешното функциониране на банковата система е от огромно значение банките да адаптират услугите си според потребностите на корпоративните и индивидуалните си клиенти.

Част от кредитите, които не са непременно лоши, а по-скоро “влошени”, т.е. изпитват временни затруднения, след време ще бъдат възстановени - или обезпеченията ще бъдат продадени, или клиентът ще има възможност да изплаща кредита и част от тези провизии ще бъдат реинтегрирани, което ще увеличи печалбата, обясни Емил Вачков, директор “Продуктова и пазарна политика” на МКБ Юнионбанк.

Радослава Димитрова

Системата ще се подобрява бавно

През тази година печалбата на банките ще се възстанови. Причината е, че провизиите, които се правят, ще бъдат по-малки. Точно провизиите намалиха банковата печалба през миналата година.

Спрямо 2009 г. ще има ръст и възстановяване. Кредитирането също ще се раздвижи. Цялостното подобрение на системата ще бъде с по-бавна скорост, защото все още няма увереност във възстановяването на икономиката.

Стилиян Вътев,
гл. изп. директор на ОББ

Липсата на активност топи приходите

В сегашната икономическа ситуация е нормално печалбата да пада. Причината е, че няма активна икономическа дейност, има влошаване на портфейлите.

Намаляването на приходите ще продължи и занапред. Най-важното обаче е, че като цяло системата е стабилна.

Виолина Маринова,
гл. изп. директор на Банка ДСК

Кредитирането излиза от точката на замръзване

Това е един от признаците за изход от икономическата криза

Обем на отпуснатите кредити, в млрд. лв.

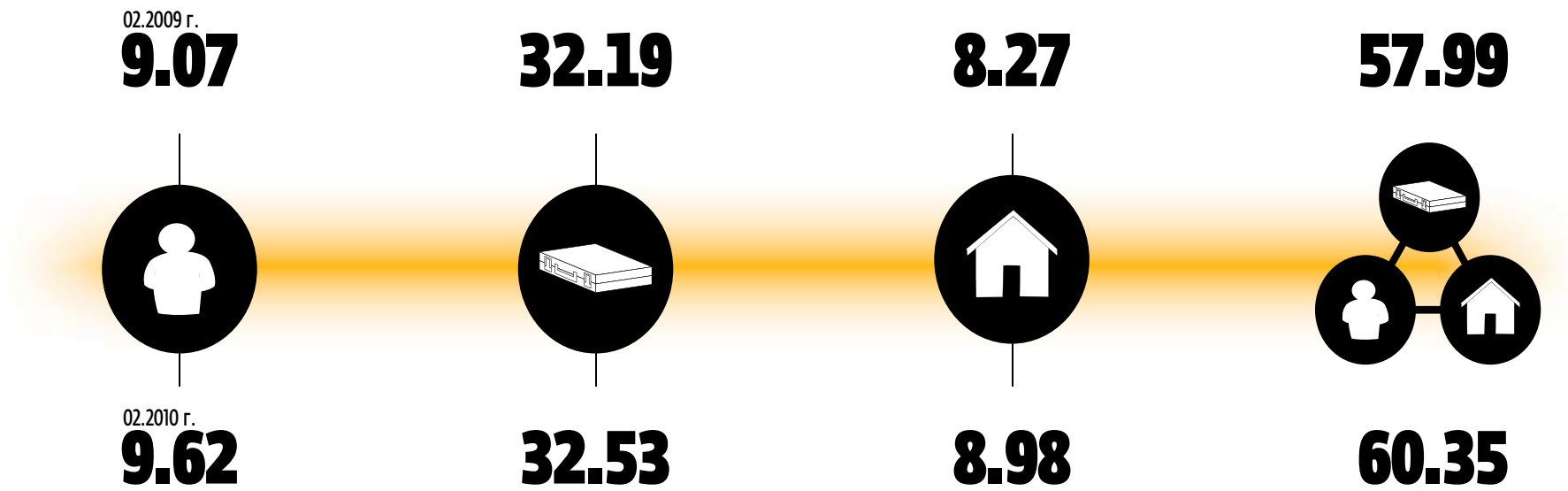

Източник: БНБ
Графика: Вихър Ласков

Отпуснатите кредити от банковата система през февруари се увеличават на годишна база. През февруари 2010 г. ръстът на кредитирането е 4.07% спрямо същия период на 2009 г., показват данните на БНБ. Общият обем на отпуснатите кредити в края на февруари е 60.35 млрд. лв. Преди година стойността им е била 57.9 млрд. лв.

Ръстове

Жилищните кредити са с най-голямо увеличение. Скокът при тях е от 8.52% на годишна база. През втория месец на годината са отпуснати ипотечни заеми за 8.98 млрд. лв., а година по-рано те са били 8.27 млрд. лв. Левовите ипотечни кредити са за 4.33 млрд. лв., а евровите 4.52 млрд. лв.

Близо 6% е ръстът на потребителското кредитиране през февруари на годишна база. В края на февруари са отпуснати 9.62 млрд. лв., а година по-рано стойността им е била 9 млрд. лв. Гражданите са взели кредити в левове на стойност 8.25 млрд. лв. Евровите заеми пък са за 1.31 млрд. лв.

Бизнес кредитирането е с най-малко увеличение. Ръстът при него е от 1.04% на годишна база. Фирмите са взели 32.53 млрд. лв. през февруари, а за същия период на 2009 г. стойността на бизнес кредитите е била 32.19 млрд. лв.

На месечна база има ръст на кредитирането от 1.4%. То се увеличава от 59.55 млрд. лв. през януари до 60.35 млрд. лв. през февруари. Според БНБ основна роля за това играе динамиката при вземанията от кредитни институции. Те се увеличават с 319 млн. лв. до 8.17 млрд. лв. през февруари. Спрямо същия период на предходната година при тях се наблюдава увеличение от 659 млн. лв., или 8.77%.

Поведение на клиентите

Хората имат желание да изтеглят кредит въпреки кризата. Това е един от изводите от проучване на Райфайзенбанк. Резултатите от него съвпадат с очакванията на повечето банкери, че през тази година кредитирането ще се размрази. Един от проблемите пред него беше липсата на кредитоискатели поради несигурност на доходите. Потребителски кредит биха взели 68.9% от хората, които имат намерение да изтеглят кредит през тази година. Към ипотечен заем се насочват 12% от кредитоискателите, а към кредитна карта 6.8%.

Въпреки кризата банковите клиенти са останали лоялни към трезорите, показа проучване на Синовейт. В повечето страни от Централна и Източна Европа, както и от Близкия изток не са готови да сменят банката си. В България около 25% от клиентите на банки се чувстват несигурно, показва проучването на Синовейт.

Политиката на банките

Много от банките у нас залагат на активна рекламна политика по отношение на кредитите си. Освен това като част от стратегията им е промяната на условия за нови заеми. Вече има промоционални условия не само за ипотечни, но и за потребителски и бизнес кредити.

С политиката си БНБ също подпомага развитието на кредитирането. През февруари централната банка прие промени в Наредба № 8 за капиталовата адекватност на кредитните институции. Промениха се минималните изисквания за рискови тегла за потребителските кредити, както и за заемите, обезпечени с недвижимо имущество. Те се намалиха съответно от 100 на 75% и от 50 на 35%. Тогава банкерите посочиха, че очакват тези промени да допринесат за раздвижването на кредитирането, защото облекчават изискванията.

Очакванията

Още в края на миналата година много от банковите мениджъри предрекоха, че тази година ще има подобрение на картината при кредитирането. Те са оптимисти не само за кредитите, но и за депозитите, въпреки че лихвите по тях вече се понижават. Въпреки че през цялата година се очаква ръст на кредитирането, до бум няма да се стигне, посочват банкерите. Добри новини вече има, но нивата отпреди кризата скоро няма да бъдат достигнати, посочват те.

Светлина в тунела

Размразеното кредитиране дава сигнали за изход от кризата, който обаче все още върви на бавен ход. Въпреки това обаче хората вече са по-сигурни за доходите си, увеличават потреблението и имат смелост да изтеглят заем. Фирмите също теглят повече заеми, но при тях парите са за оборотни, а не за инвестиционни средства. Когато смелостта им за инвестиции се възвърне, икономиката ни ще получи инжекция за сигурен изход от кризата. За това обаче е нужна по-добра среда, обясниха банкери.

Радослава Димитрова

Големите банки са намалили ипотечните кредити с 60%

Общата стойност на разрешените кредити от тях е 35.33 млрд. лв.

Ипотечните кредити, които са отпуснати от банките от първа група, намаляват с 60%. В края на февруари 2010 г. те са 6.54 млрд. лв., а година по-рано са били 16.53 млрд. лв., показват данните на БНБ. За банките от втора група има увеличение на ипотечните кредити - от 2.07 млрд. лв. в края на февруари 2009 г. до 2.10 млрд. лв. година по-късно. Това е ръст от 1.49%.

Данни

Най-много кредити са отпуснати от банките от първа група. При тях е и най-голямото увеличение в обема на заемите. Стойността на кредитите, които са взети от тях в края на февруари, е 35.33 млн. лв. Това е ръст от 5.23% на годишна база. Заемите, които са отпуснали те, са с 13.30 млрд. лв. повече, отколкото отпуснатите от трезорите от втора група. Спад има в обема на кредитите, взети от банките от трета група. Те намаляват с 1.28% - от 3.03 млн. лв. до 2.99 млрд. лв.

Потребителските кредити, които са отпуснати от банките, попадащи в първа група, се увеличават с 7.63% до 7.22 млрд. лв. на годишна база. Банките от трета група пък са отпуснали с близо 24% повече потребителски кредити в края на февруари 2010 г. в сравнение със същия период на предходната година. Потребителските заеми, отпуснати от тях, са на стойност 0.21 млрд. лв., а за февруари 2010 г. са били 0.17 млрд. лв. За трезорите от втора група пък има спад на потребителските заеми от 0.42% до 2.18 млрд. лв.

Бизнес кредитиране

Спад се наблюдава при бизнес кредитирането от банките от първа група с 0.52%. За втора и трета група има увеличение на месечна база съответно с 2.54 и 3.98%. Общата стойност на бизнес заемите, които са отпуснати към края на февруари, е 32.53 млрд. лв. Банките от първа до трета група са сключили договори за фирмени кредити на стойност съответно 16.53 млрд. лв., 14.01 млрд. лв. и 1.99 млрд. лв.

Радослава Димитрова

▸ **Ипотечните кредити все още са най-привлекателни за клиентите. На годишна база те се увеличават с 8.52%**

СНИМКА МАРИНА АНГЕЛОВА

Интервю Коста Чолаков, главен изпълнителен директор на "Интерамерикан България" ЗЕАД

Доверието на застрахователния пазар все още е нарушено

2010 ще е по-трудна от 2009 г., тъй като през първата половина на миналата година имаше инерция, която помагаше

▸ Господин Чолаков, какви тенденции се очертаха на застрахователния пазар в България от началото на 2010 г.?

- По-обобщено можем да кажем, че годината се очертава доста трудна. Както се казва, денят си личи от сутринта. Тенденциите, които наблюдавахме през втората половина на 2009 г. и особено към края й, се засилват в началото на тази година. 2010 г. се очертава да бъде трудна за икономиката като цяло, а застрахователният бизнес се влияе много от тези процеси.

▸ Предварителните данни на КФН за 2009 г. показват спад в премиите на общото застраховане. Какви са причините за това?

- Всички колеги от бранша очаквахме ако не този спад, то поне да излезем на нула. Това не е хубаво спрямо последните години, когато имахме ръст на пазара. Причината е влошената икономическа ситуация в страната. Застраховките не са продукт от първа необходимост и граждани и фирми мислят, че е нещо, от което може да се спести. Това не е правилно като позиция, защото по време на криза е много по-важно да си запазиш активите, ако има риск да ги загубиш. Хората обаче не мислят така.

В общото застраховане, където преобладават автомобилните полици, най-големият спад е в "Каско". Тук има три основни причини. Първата е драстичният спад в продажбата на автомобили. Финансирането от лизингови компании се понижи. Второ - фирми и граждани се опитват да спестяват от застраховки. Третият фактор е ценовият натиск, който се опитват да ни оказват, като в условията на криза клиентите искат да се намаляват цените на застраховките. Комбинацията от тези три фактора доведе до този спад.

▸ Това, че "Каско" не е задължително, оказа ли допълнителен натиск?

- "Каско" няма как да е задължително. Задължителната застраховка се очакваше да има по-голям ръст, но в крайна сметка очакваното повишение на цените не се случи. Смятам, че и тази година няма да има сериозен ръст в цената.

> **Застраховките не са продукт от първа необходимост и граждани и фирми мислят, че е нещо, от което може да се спести. Това не е правилно, защото по време на криза е по-важно да си запазиш активите**

▸ Все още ли задължителната "Гражданска отговорност" е ябълката на раздора на застрахователния пазар?

- Не знам дали трябва да я наречем ябълката на раздора, но в крайна сметка това е най-масовата полица в общото застраховане и една от задължителните застраховки. Тя има голяма социална роля и се ползва от застрахователите като източник на свежи пари. Тя ще продължи да е в полезрението на всички - обществото и компаниите. Определено трябва да се предприемат по-сериозни мерки от страна на регулаторните органи и дружествата.

▸ Какви мерки?

- Да се контролира по-добре бизнесът, свързан с "Гражданска отговорност" (ГО). Проектът, който тръгна за спиране на полиците на кочан, е добра стъпка в правилната посока. Това може да доведе до по-добър контрол. Важно е и МВР да влязат по-сериозно в ролята си, защото се вижда, че обхватът на ГО е спаднал доста. Регулаторите трябва да се намесват и при ценовите войни, където освен КФН може да се намесят и КЗК и КЗП. Това трябва да става не само когато се заподозре картелиране, но и при рискове, свързани с дъмпинг и нелоялна конкуренция. Тук говорим за застраховка със социална роля и е важно общественият интерес да е защитен.

▸ Все още ли ГО е губеща?

- Нямам данни за целия пазар през 2009 г., но мисля, че все още е губеща. Няма как при тези цени да е печеливша.

▸ На какъв етап е въвеждането на електронната полица?

- Моята информация е, че се създаде работна група между застрахователите и КФН. Знам, че е разработена концепция, която в момента се разглежда. Предполагам, че на един етап ще влезе за разглеждане в КФН. Работи се, макар и не с тези темпове, които очакваме.

▸ Какви ще са ползите за пазара от електронната полица?

- Ще има по-добър контрол и по-добри механизми за овладяване на недостатъците.

▸ Кои са най-сериозните проблеми на българския застрахователен пазар?

- Аз бих ги нарекъл предизвикателства. Най-сериозното е въвеждането на правилата по директивата Платежоспособност II. Поне в нашата група се работи от доста време по проекта, който е доста голям и трудоемък. От страна на КФН трябва да има индикации, че нещо се прави. Това ще е най-сериозното предизвикателство за надзора и за пазара като цяло. Все още робуваме на някои неща, които останаха от миналото и от по-бурните години на пазара. При автомобилните застраховки има практики, които трябва да бъдат изкоренени. Случват се странни неща, като клиентите възприемат, че трябва да се застраховат при определена компания, за да не им откраднат автомобила. Силно подкрепям инициативата на министъра на вътрешните работи да бъдат прекратени подобни практики. Стикерите са наследство, което носим от миналото и то е като едно възприятие в клиентите. Това е много неприятно и всички заедно трябва да го променим.

> **Трябва да се прекрати практиката клиенти да се застраховат при определена компания, за да не им откраднат автомобила**

ГО си остава едно голямо предизвикателство. Първо, в частта й по-голям контрол и второ, в частта обхват и стабилност за пазара.

Голям проблем е и доколко можем да съумеем да сме по-открити с клиентите, за да знаят за какво си плащат. Тук е важна темата, свързана с посредниците, защото хората трябва да знаят колко плащат за риска и колко за администриране и посредничество. Особено в Западна Европа и особено в животозастраховането тези неща започват да стават задължителни. Регулаторните органи трябва да въведат механизми, по които клиентите да са информирани как се формира цената на застрахователния продукт. Мисля, че сме длъжници на клиентите в това отношение.

▸ Защо в България е по-развито общото, а в Западна Европа животозастраховането?

- В застраховането има една ключова дума, която е водеща за бизнеса. Тя е доверие. Специално при нас то е нарушено, особено в животозастраховането. През последните 20 години особено в животозастраховането се случиха някои неща, които нарушиха доверието. Преди това почти всяко семейство имаше полица "Живот". В последните години и особено във време на финансова криза е много трудно да се върне доверието. Не по-малко важен е и въпросът за жизнения стандарт на населението. Не на последно място са данъчните облекчения и стимулите, които дава държавата за развитието на този бизнес. Тези три неща в комбинация са важни, но най-важно е доверието. Трябва да извървим дълъг път, за да го спечелим отново.

СНИМКА МАРИНА АНГЕЛОВА

▸ Какви са резултатите на "Интерамерикан" за миналата година и от началото на тази?

- За 2009 г. постигнахме целите си. В премиите имаме 50% ръст спрямо 2008 г. Базата, на която беше постигнат ръстът, не е голяма, но за нас е добър резултат. В животозастраховането направихме първата пълна година и сме доволни от постигнатото. За първите месеци на 2010 г. можем да се похвалим с ръст на премиите в общото застраховане, макар и с по-бавни темпове. И в двете направления се движим в рамките на бизнес плана. Надяваме се да продължим така до края на годината, но сме разтревожени от икономическата ситуация и ефектите й върху бизнеса.

▸ Каква част от приходите ви са от брокери?

- Над 30%.

▸ Каква ще е 2010 г. за застрахователния пазар?

- Ще е по-трудна от 2009 г., тъй като през първата половина на миналата година все още имаше инерция, която помагаше. При всички полици освен ГО очаквам да има спад, без да се ангажирам с процент. Със сигурност всички компании много трудно ще постигаме резултати. От друга страна, ни се дава възможност да подобрим процесите в дружествата. След като отмине този период, всички ще излезем с по-добри и по-стройни процедури. Очаквам клиентите да спечелят, защото всеки от нас ще се стреми да ги обслужва по-добре и да ги запази.

▸ Ще продължат ли застрахователите с консервативния подход при инвестициите?

- Лично при нас няма шансове да се впуснем в по-рискови вложения. Смятам, че консервативният подход е правилен, защото ние работим с парите на клиентите. Трябва да сме сигурни, че тези пари няма да се загубят с рискови начинания. Мисля, че това е благотворно за пазара, защото в последните години някои компании имаха положителни резултати, голяма част от които идваше от инвестиции. Това нарушава баланса и не се обръща толкова голямо внимание на техническия резултат. Някои се стараеха да събират пари и по-скоро разчитаха печалбите да са от инвестиции. В този смисъл кризата е благотворна и се надявам в дългосрочен план застрахователите да печелим от основната си дейност.

Атанас Христов

Инвестиция

Емитиране на ДЦК

▸ Ние и в момента купуваме ДЦК.

▸ Застрахователите, които имат резерви за инвестиране и на които съотношението между съответните инструменти им позволява да купят повече ДЦК, сигурно ще купят.

▸ Всеки си има индивидуалните нужди.

Рецепта

Развълнуван съм и щастлив, че всичко приключи по най-добрия начин. Мечтата ми да играя на най-високо ниво се сбъдна

Димитър Бербатов след трансфера си в "Манчестър Юнайтед" през септември 2008 г.

76962

е най-високата посещаемост в историята на "Олд Трафърд". Рекордът е регистриран през 1939 г. на полуфинала за FA Cup между "Уулвърхямптън" и "Гримсби". Очаква се капацитетът на съоръжението да стигне 90 хил. души с разширяването на South Stand

41

GBP струва билетът за South Stand на "Олд Трафърд". Не в цената обаче е проблемът, а в намирането на ценната хартийка

Мечти в червено

Или до Манчестър и обратно за един мач

Сред феновете стадионът на Манчестър Юнайтед е известен не толкова с официалното си име "Олд Трафърд", а по-скоро като Театъра на мечтите. И с право. Защото, макар и само за час и половина, там всеки футболен фен се откъсва от действителността и попада в друго измерение, в което главни действащи лица са Димитър Бербатов, Дидие Дрогба, Джо Кол и други подобни футболни величия. В комбинация с безкрайното и непрекъснато пеене на двете агитки се получава една малка фантазия, която трудно се предава с думи.

Билетът

Да се сдобиеш с билет за подобен мач (в случая Манчестър Юнайтед - Челси) не е лека задача. Вариантите са няколко. Стандартният - записваш се в фен клуба на отбора и чакаш. Иначе - пробваш по форуми и дори eBay, за да се сдобиеш с ценните хартийки, които струват около 40 (а може и повече) британски паунда, или около 90 лв. Следват самолетните билети. Около Великден по традиция те са по-скъпи от обикновено, но се намират и добри цени. И не на последно място - пребиваването. Най-лесният вариант е да се лети директно до Манчестър, а най-приятният за фена - да се пътува до Лондон. Оттам срещу 66 GBP всеки може спокойно да отиде до дома на Юнайтед и да се върне в столицата с влак. Влак, който няма нищо общо с родните железници по няколко причини. Първо, билетите не важат за определена композиция, а за всеки влак, пътуващ от Лондон до Манчестър. Самите влакове са през половин час, но въпреки това не успяват да смогнат на интереса на феновете. И не на последно място - във влака, всеки, който желае, може да си купи бира. Или вода, или ядки, или чипс, или сандвичи - според интереса.

Пътуването

Разстоянието между Лондон и Манчестър е около 300 км, които се взимат за около 2 часа и половина. През тях обаче срещаш фенове на двата отбора от цял свят - от Израел до България. На стадиона положението е още по-цветущо - вляво до теб стои шотландец, а 2 реда по-долу - цяло семейство, пристигнало да гледа дербито, от което зависи съдбата на цялото първенство, чак от Флорида, САЩ.

Но да се върнем към пътуването. За тези 2 часа и половина срещаш освен фенове на Манчестър и част от колоритната лондонска агитка на Челси. Никой не се и опитва да крие клубната си принадлежност - екипи на любимия обор, шалове, знамена - всеки показва, че отива да гледа истински футбол. И дори и докато чакаш на опашка за поредната бира във влака, дискусията между феновете на двата отбора не е враждебна - напротив. Избива на смях и завършва с пожелание за успех на противника. Което те кара да си зададеш въпроса дали някога ще доживееш да видиш нещо подобно и в България?

Манчестър

Часът е 10.30, или малко повече от 2 часа преди началото на мача. Спирката на трамвая, с който се стига до "Олд Трафърд", се пръска по шевовете. Успяваме да се качим на втората възможна мотриса, която ни откарва до стадиона за по-малко от 20 минути. Нищо, че Театърът на мечтите е доста извън центъра на Манчестър, който не е малък град. И там празникът започва. Феновете се стичат отвсякъде. Въпреки това блъсканица няма. Влизането на стадиона става за по-малко от 5 минути, въпреки че реално той започва да се пълни 15 минути преди началото на срещата. Пак 5 минути отнема и излизането, въпреки че по трибуните има над 70 хил. зрители. Да, на стадиона нямаше и едно празно място, ако изключим 1-2 седалки в сектора на Челси.

Борбата за всяка топка е безмилостно жестока

И така, в 12.45 часа започва футболният празник. Хиляди гърла подкрепят двата отбора, а времето тече неумолимо бързо. Джо Кол открива резултата и първото полувреме свърша. Сякаш след 2 минути Дидие Дрогба вече е на терена, вкарва втория гол за Челси и слага на колене настоя-щия английски шампион. Да, ама не, Манчестър връща бързо едното попадение, а в 90-ата минута Димитър Бербатов не успява да изравни. И след малко всичко свършва. Остава само пеенето на феновете, което продължава да ехти като ехо в ушите през целия път обратно до Лондон. И след това, преди да заспя. И на следващия ден. И продължава да ехти и досега. А няма и да спре, защото в Англия футболът е празник.

Христо Ласков

Малко преди началото на срещата пред "Олд Трафърд" е като мравуняк. Рецесия за феновете няма, ако се съди по опашките от желаещи да се сдобият със сувенир от клубния магазин

А така - радостта от вкарания гол на Дрогба

За футболните фенове няма възраст

Така изглежда "Олд Трафърд" от South Stand малко след началото на мача

СНИМКИ ЕМИЛИЯ КОСТАДИНОВА